

LATVENERGO KONSOLIDĒTIE 2024. GADA NEREVIDĒTIE SAĪSINĀTIE FINANŠU PĀRSKATI

2025. gada 28. februārī, Rīgā



Atruna

Šo prezentāciju un visus materiālus, kas izplatīti vai darīti pieejami saistībā ar to (turpmāk kopā saukti - prezentācija), ir sagatavojuši AS „Latvenergo” (turpmāk — Sabiedrība) tikai un vienīgi jūsu lietošanai informācijas iegūšanas nolūkā. Piekļūstot pilnīgam prezentācijas saturam vai tā daļai, lejupeļiedējot un lasot to vai citādi padarot to sev pieejamu, jūs piekrītat, ka jums ir saistoši šeit norādītie ierobežojumi un šajā dokumentā norādītie noteikumi un nosacījumi.

Jums ir tiesības apskatīt un izdrukāt šo prezentāciju un saglabāt tās kopiju tikai savām vajadzībām. Nekādu šajā prezentācijā ietverto informāciju nedrīkst kopēt, izgatavot tās fotokopijas, dublikātus, kā arī reproducēt, nodot tālāk, izplatīt, publicēt, izlikt apskatei vai citādi izpaust tās saturu, nodot publicēšanai vai izplatīt tieši vai netieši, pilnībā vai daļēji, jebkādā formā ar jebkādiem līdzekļiem un jebkādam mērķim nevienai citai personai, kas nav jūsu direktors, amatpersona, darbinieks vai persona, kura nolīgta konsultāciju sniegšanai jums un kas piekrīt, ka tai ir saistoši šeit noteiktie ierobežojumi.

Prezentācija nav piedāvājums, pamudinājums vai uzaicinājums parakstīties uz Sabiedrības vai kāda tās grupas dalībnieka vērtspapīriem, apņemt tos iegādāties vai iegūt citādā veidā, tā neveido šāda piedāvājuma, pamudinājuma vai uzaicinājuma daļu, un to nedrīkst interpretēt kā tādu, un tā un neviena tās daļa neveido pamatu nevienam līgumam par Sabiedrības vai kāda tās grupas dalībnieka vērtspapīru pirkšanu vai parakstīšanos uz tiem, un uz to nevar pamatoties šajā sakarā, kā arī tā un neviena tās daļa neveido pamatu nekādam līgumam vai saistībām un uz to nevar pamatoties šajā sakarā. Visām personām, kas apsver Sabiedrības vērtspapīru pirkšanu, ir pašām patstāvīgi jāiepazīstas ar informāciju pirms ieguldījuma lēmuma pieņemšanas. Šī prezentācija jums sniegta tikai informācijas nolūkā un kā pamatinformācija, un tajā var tikt izdarīti grozījumi. Turklāt informācija šajā prezentācijā apkopota, pamatojoties uz informāciju no vairākiem avotiem, un tā atspoguļo dominējošos apstākļus prezentācijas sagatavošanas datumā, kuri var mainīties.

Šajā prezentācijā ietvertā informācija nav neatkarīgi pārbaudīta. Pievienotie konsolidētie finanšu pārskati nav revidēti, un neviens revidents nav sniedzis atzinumu, ka šie nerevidētie finanšu pārskati visos būtiskajos aspektos patiesi atspoguļo Sabiedrības finansiālo situāciju un darbības rezultātus laikposmā, par kuru sniegts pārskats saskaņā ar vispārpieņemtajiem grāmatvedības principiem. Tāpēc pēc tam, kad neatkarīgs revidents būs veicis revīziju, Sabiedrības revidētie finanšu pārskati var atšķirties no šeit iekļautajiem nerevidētajiem finanšu pārskatiem. Taču Sabiedrība ir sagatavojuši nerevidētos finanšu pārskatus uz tādiem pat pamatiem kā revidētos finanšu pārskatus, un saskaņā ar Sabiedrības vadības viedokli nerevidētajos finanšu pārskatos ir ietvertas visas korekcijas, kādas Sabiedrība uzskata par nepieciešamām, lai patiesi atspoguļotu tās finansiālo situāciju un darbības rezultātus prezentācijā iekļautajā laikposmā.

Informācija par *Latvenergo* koncerna izmantotajiem finanšu rādītājiem un koeficientiem pieejama *Latvenergo konsolidētajā un AS "Latvenergo" nerevidētajā saīsinātajā finanšu pārskata sadaļā "Formulas"*.

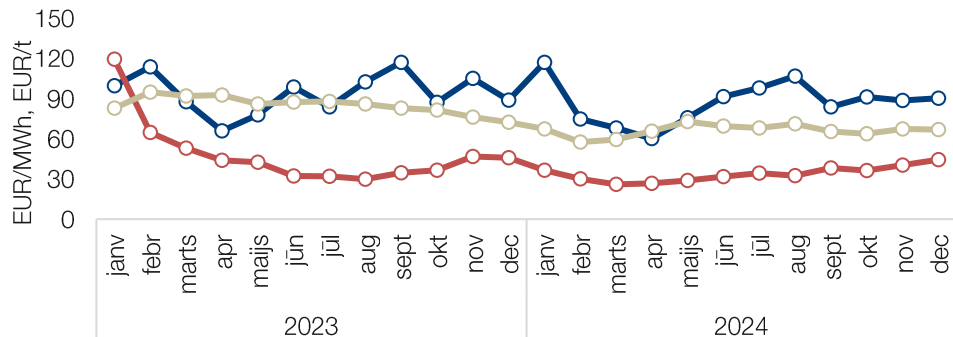
Informācija šajā prezentācijā var tikt pārbaudīta, papildināta un mainīta bez iepriekšēja brīdinājuma, un Sabiedrībai nav pienākuma atjaunināt vai aktualizēt šeit ietverto informāciju. Līdz ar to Sabiedrība vai kāds no tās dalībniekiem, direktoriem, amatpersonām vai darbiniekiem vai jebkura cita persona nav sniegusi un to vārdā nav sniegti nekādi tieši vai netieši apgalvojumi vai garantijas attiecībā uz šajā prezentācijā ietvertās informācijas vai slēdzienu precizitāti, pilnīgumu vai patiesumu, un jūs uzņematies risku par to, cik lielā mērā jūs uzticaties šai informācijai vai slēdzieniem. Ne Sabiedrība, ne kāds no tās dalībniekiem, direktoriem, amatpersonām vai darbiniekiem vai jebkura cita persona neuzņemas nekādu atbildību par nekādiem zaudējumiem, kas var rasties sakarā ar šīs prezentācijas vai tās satura izmantošanu vai citādi rasties šajā sakarā.

Šajā prezentācijā ir ietvertas „nākotnes prognozes”, kas ietver visus paziņojumus, izņemot pārskatus par vēsturiskajiem faktiem, tostarp bez ierobežojuma visus paziņojumus, kuri sākas ar vārdiem „iecer”, „uzskata”, „sagaida”, „plāno”, „paredz”, „darīs”, „var”, „pieņem”, „varētu”, „darītu” vai līdzīgām frāzēm (vai to nolīgumiem) vai kuri turpinās ar šādiem vārdiem vai ietver tādas. Šādas nākotnes prognozes ietver zināmus un nezināmus riskus, nenoteiktības un citus svarīgus faktorus, ko Sabiedrība nekontrolē un kas var nozīmēt, ka Sabiedrības faktiskie rezultāti, sniegumi vai sasniegumi būtiski atšķiras no nākotnes rezultātiem, snieguma vai sasniegumiem, kādi izteikti vai netieši norādīti šādās nākotnes prognozēs. Šādu nākotnes prognožu pamatā ir vairāki pieņēmumi attiecībā uz Sabiedrības pašreizējām un nākotnes biznesa stratēģijām un vidi, kādā Sabiedrība nākotnē darbosies. Pēc būtības nākotnes prognozes ir saistītas ar riskiem un nenoteiktību, jo attiecas uz notikumiem un ir atkarīgas no apstākļiem, kas var notikt vai nenotikt nākotnē. Tāpēc jūs uzņematies visu risku attiecībā uz paļaušanos uz šādām nākotnes prognozēm. Šīs nākotnes prognozes atbilst patiesībai tikai datumā, kad tās tiek izteiktas. Uz Sabiedrības sniegumu pagātnē nevar pamatoties kā uz norādi par tās nākotnes sniegumu. Neviens paziņojums šajā prezentācijā nav paredzēts kā peļņas prognoze.

Šī prezentācija nav adresēta un paredzēta izplatīšanai vai lietošanai personām vai uzņēmumiem, kas ir pilsoņi vai rezidenti vai atrodas tādā vietā, štatā, valstī vai citā jurisdikcijā, kur šāda izplatīšana, publicēšana, pieejamība vai lietošana būtu pretrunā ar tiesību aktiem vai noteikumiem vai kam būtu nepieciešama reģistrēšana vai licencēšana šādā jurisdikcijā.

Zemākas elektroenerģijas un dabasgāzes cenas

— Elektroenerģija: Nord Pool Latvija — Dabasgāze: TTF — CO2 kvotas



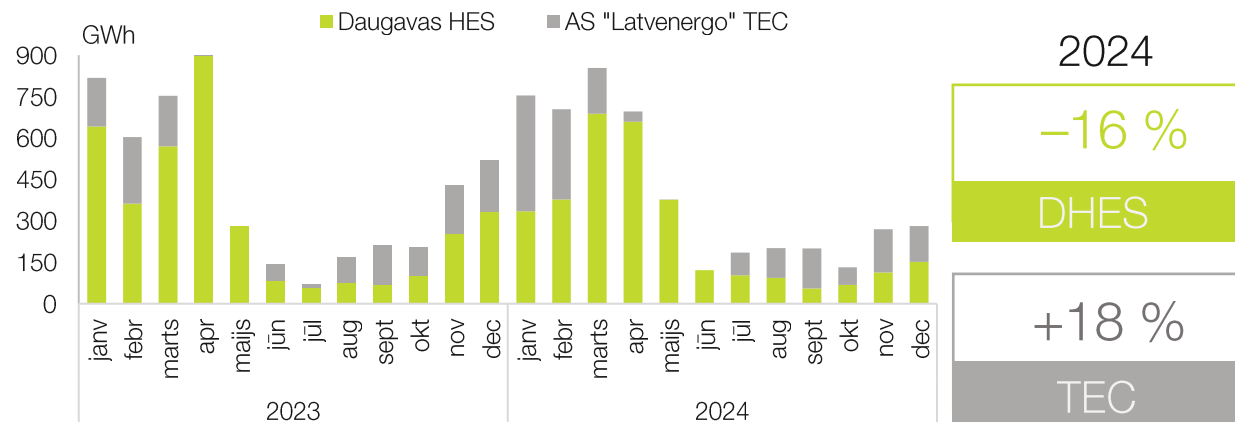
Galvenie fakti – 2024. gads

- Elektroenerģijas cenu ietekmēja energoresursu – galvenokārt dabasgāzes – cenu samazinājums un augstāka atjaunīgo energoresursu izstrāde
- Dabasgāzes vidējā cena (*Front Month*) TTF virtuālajā tirdzniecības punktā par 30 % mazāka – 34 EUR/MWh
- CO2 emisijas kvotu (EUA DEC *futures*) vidējā cena par 22 % zemāka – 66 EUR/t

Vidējā elektroenerģijas cena *Nord Pool* reģionos (mēnešu), EUR/ MWh

Reģions	2024	2023	D, %
Sistēmas cena	36,1	56,4	-36 %
Latvija	87,3	93,9	-7 %
Lietuva	87,2	94,4	-8 %
Igaunija	87,1	90,8	-4 %

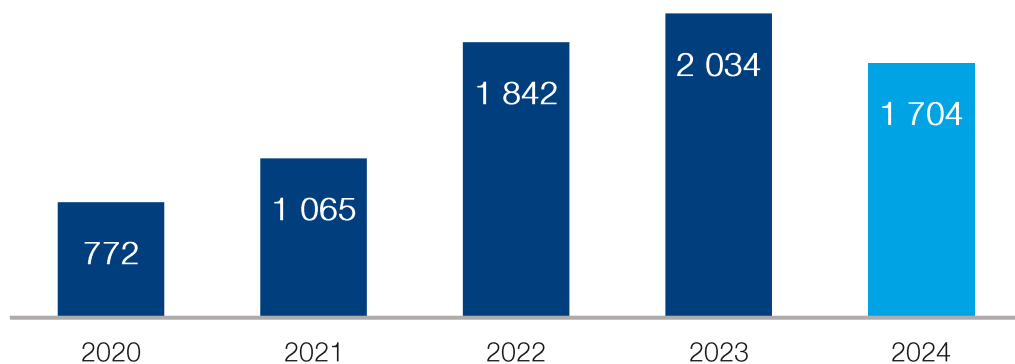
TEC darbība pielāgota tirgus apstākļiem



Galvenie finanšu rādītāji

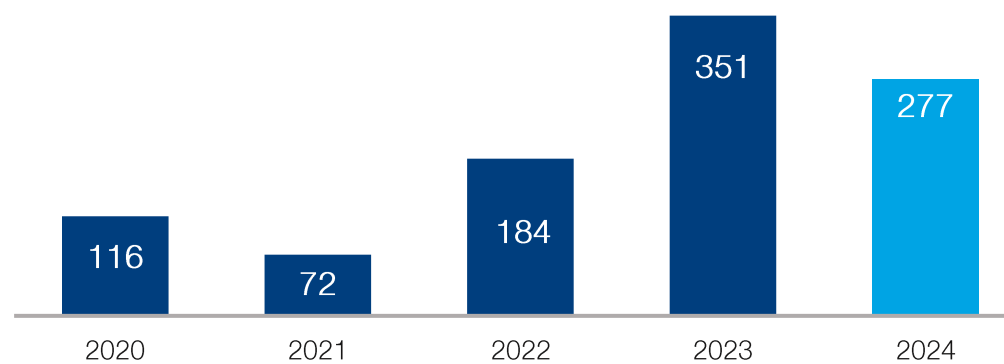
Ieņēmumi

MEUR



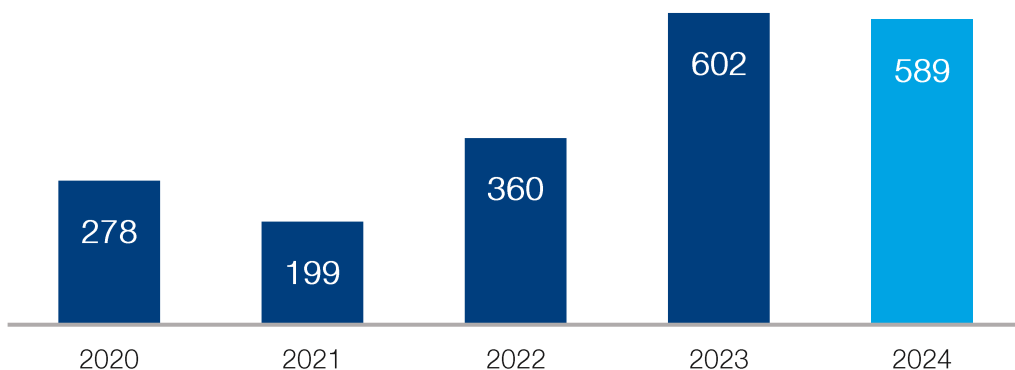
Neto peļņa

MEUR



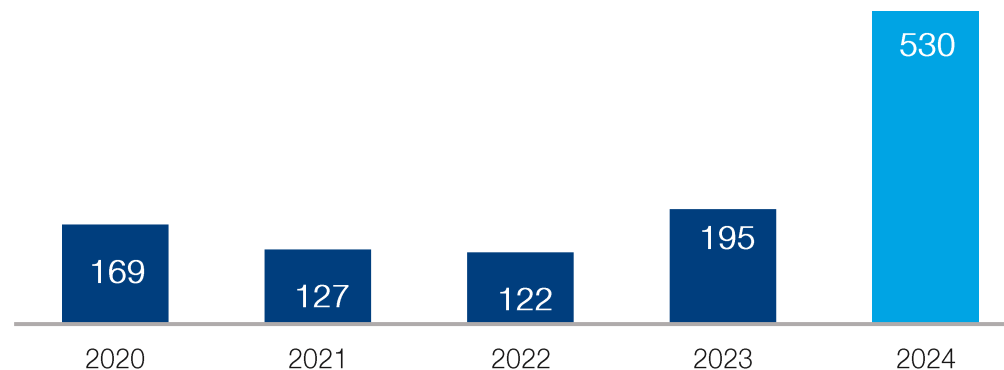
EBITDA

MEUR



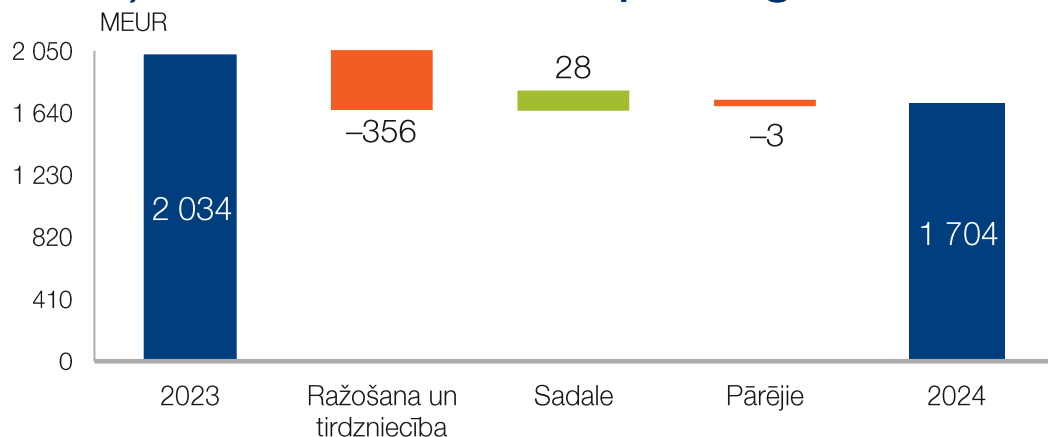
Kapitālieguldījumi

MEUR

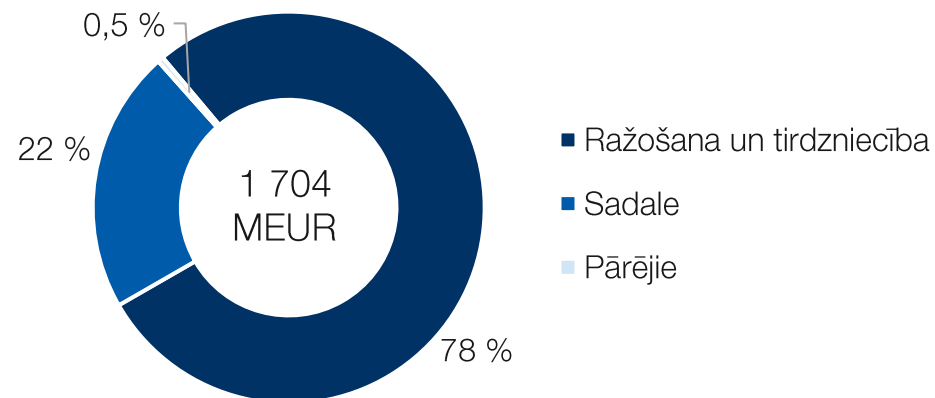


Latvenergo koncerna EBITDA sasniedz 589 MEUR

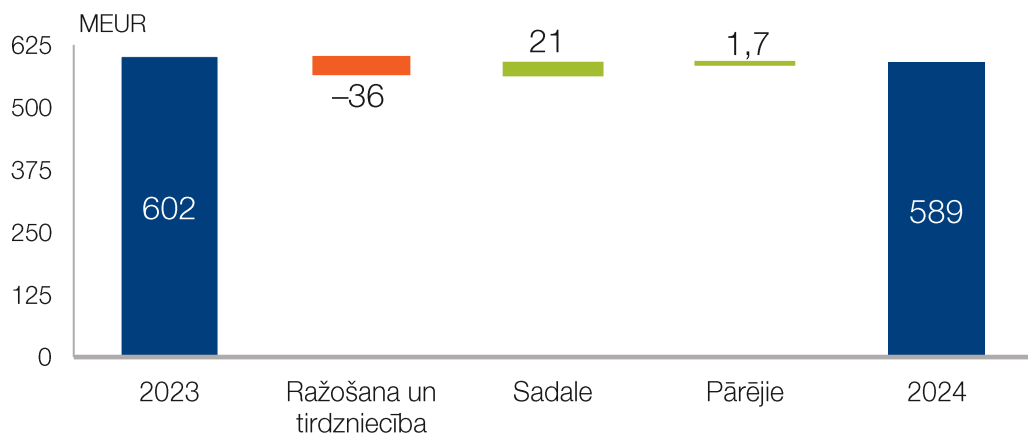
Ieņēmumu dinamika pa segmentiem



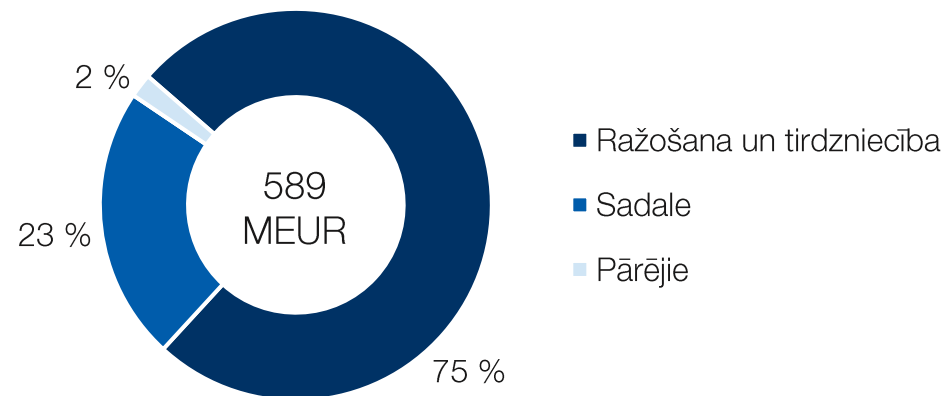
Segmentu ieņēmumu īpatsvars



EBITDA dinamika pa segmentiem

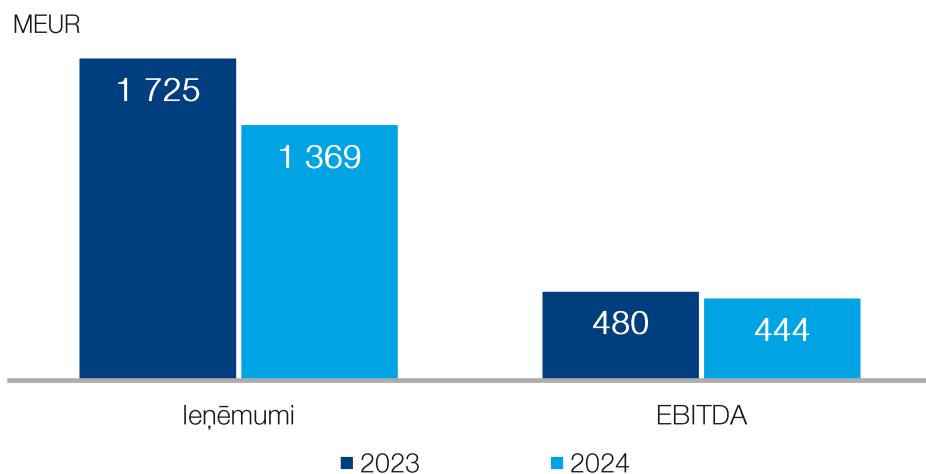


Segmentu EBITDA īpatsvars




Ražošana un tirdzniecība

Ieņēmumi un EBITDA



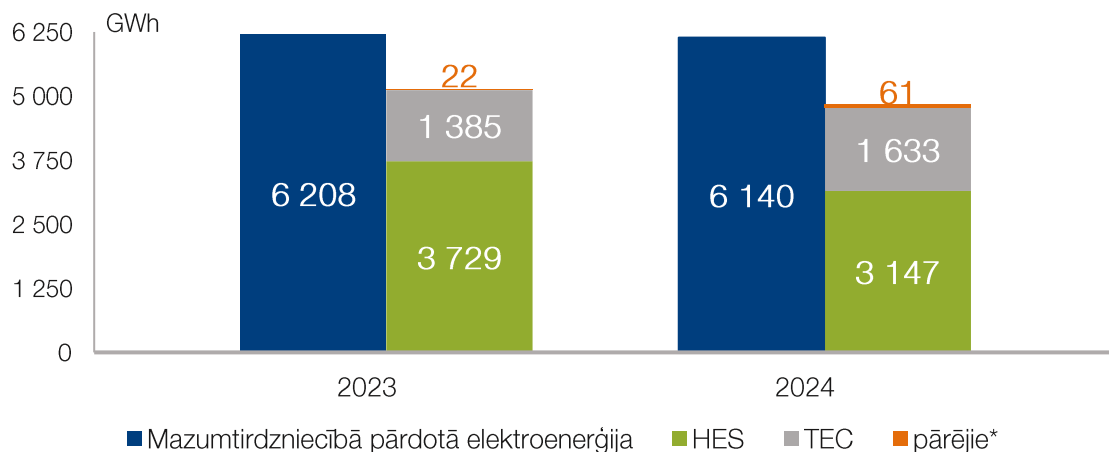
Galvenie fakti – 2024. gads

- Segmenta ieņēmumus negatīvi ietekmēja zemākas enerģijas pārdošanas cenas
- Segmenta EBITDA negatīvi ietekmēja:
 - Daugavas HES izstrādes samazinājums par 16 %
- Segmenta EBITDA pozitīvi ietekmēja:
 - zemākas dabasgāzes iepirkuma cenas
 - par 33 % lielāks mazumtirdzniecībā pārdotās dabasgāzes apjoms
 - par 18 % lielāka TEC izstrāde
- *Latvenergo* darbojas visos enerģijas tirdzniecības segmentos Latvijā, Lietuvā un Igaunijā



Ražošana

Saražots 4 842 GWh elektroenerģijas



Latvenergo saražo 27 % no kopējā Baltijā izstrādātā elektroenerģijas apjoma

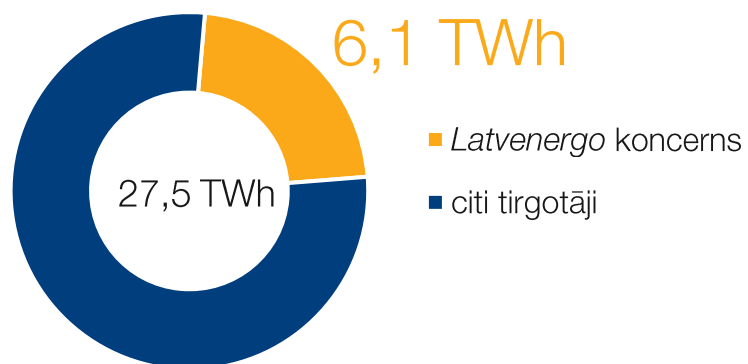
- 66 % elektroenerģijas izstrādāta no atjaunīgajiem energoresursiem
- Koncerna saražotās elektroenerģijas apjoms veido 79 % no mazumtirdzniecībā pārdotās elektroenerģijas
- Elektroenerģijas izstrāde AS "Latvenergo" TEC palielināta par 18 %, Daugavas HES izstrāde par 16 % mazāka
- SES un VES izstrādāts 44 GWh elektroenerģijas (+747 %)
- Saražots 1 665 GWh siltumenerģijas (2023 – 1 698 GWh)



Tirdzniecība

Elektroenerģijas klientu skaits pieaudzis par 6 %, dabasgāzes – par 33 %

Baltijas elektroenerģijas tirgus daļa 22 %

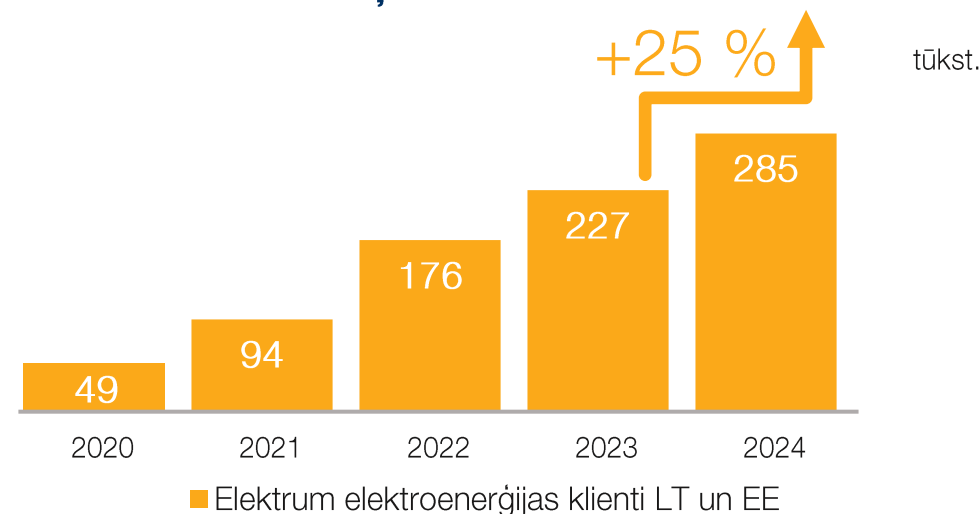


Mazumtirdzniecības klientiem Baltijā esam pārdevuši 6,1 TWh elektroenerģijas* (-1 %). Klientu skaits sasniedz 896 tūkst.



Mazumtirdzniecības klientiem Baltijā pārdotas 1,2 TWh dabasgāzes (+33 %). Klientu skaits sasniedz 65 tūkst.

Būtiski pieaug *Elektrum* elektroenerģijas klientu skaits kaimiņvalstīs



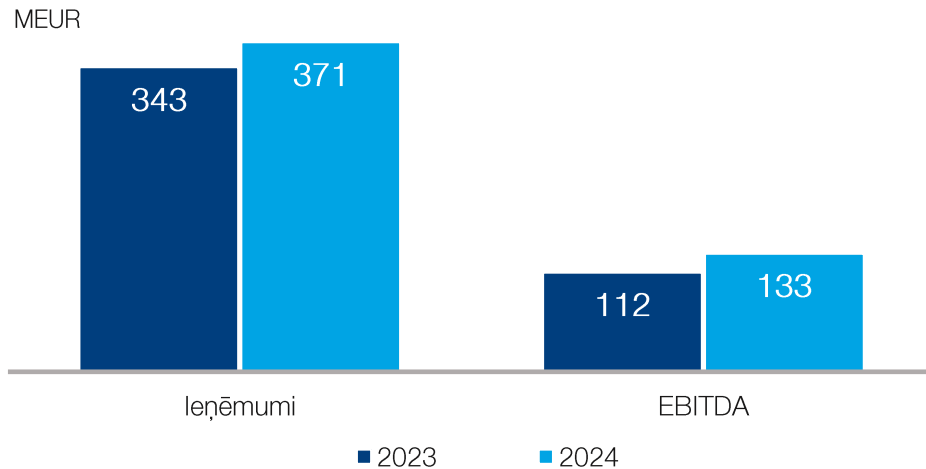
Decembra beigās *Elektrum Drive* uzlādes tīklā Baltijā pieejamas vairāk nekā 750 pieslēgvietas



Elektrum Apdrošināts klientu skaits decembra beigās pārsniedz 145 tūkst.

Sadale

Ieņēmumi un EBITDA



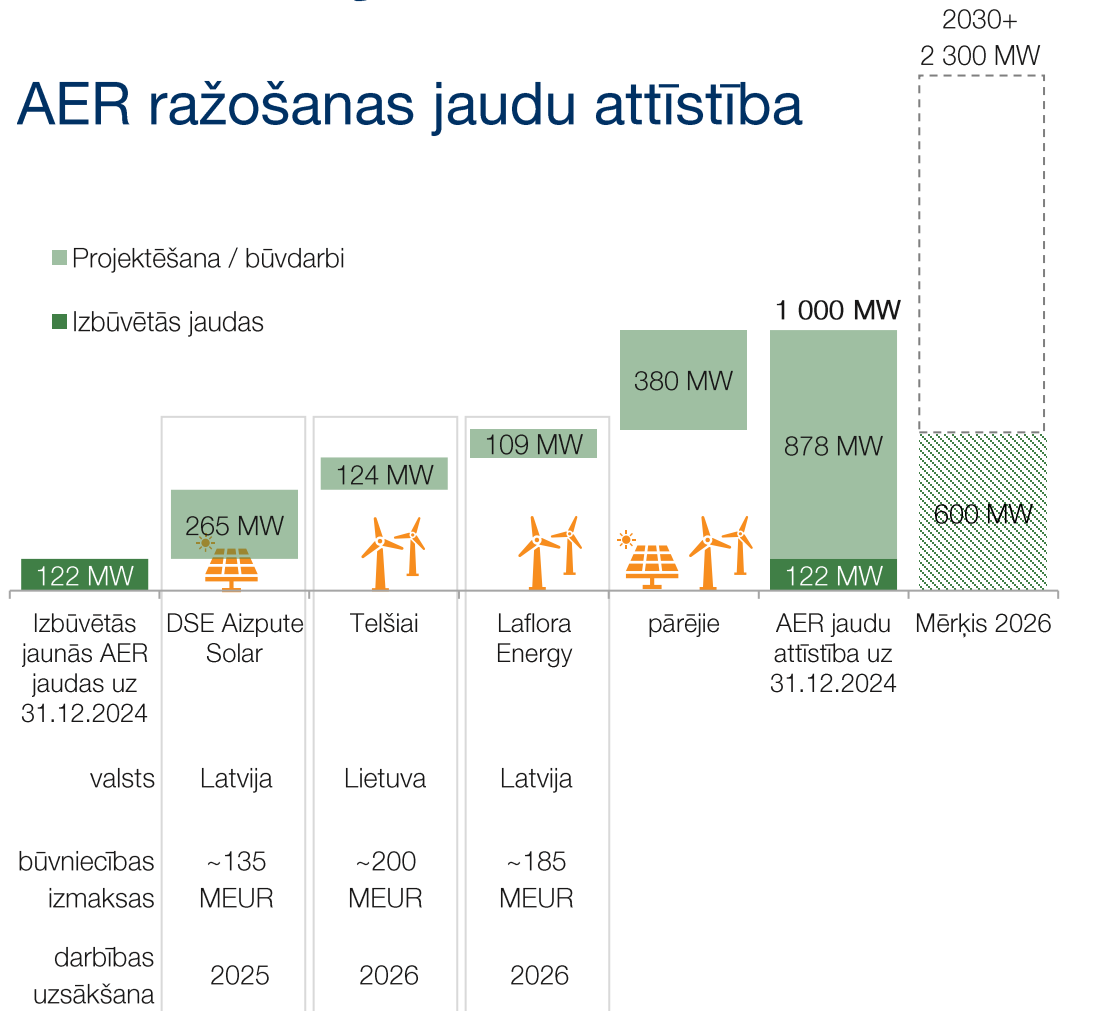
Galvenie fakti – 2024. gads

- Sadalītā elektroenerģija pieaugusi par 2 % un sasniedza 6 116 GWh
- Finanšu rezultātus pozitīvi ietekmēja jauno AS "Sadales tīkls" tarifu ieviešana no 2023. gada 1. jūlija, kā arī elektroenerģijas patēriņa pieaugums
- Savukārt negatīvi rezultātus ietekmēja pārvades pakalpojuma izmaksu pieaugums par 7,8 MEUR
- Kapitālieguldījumi aktīvos sasniedza 122,3 MEUR (+23%)



Investīcijas

AER ražošanas jaudu attīstība



Izbūvētās jaunās AER jaudas uz 31.12.2024	DSE Aizpute Solar	Telšiai	Laflora Energy
valsts	Latvija	Lietuva	Latvija
būvniecības izmaksas	~135 MEUR	~200 MEUR	~185 MEUR
darbības uzsākšana	2025	2026	2026

Lietotie apzīmējumi:

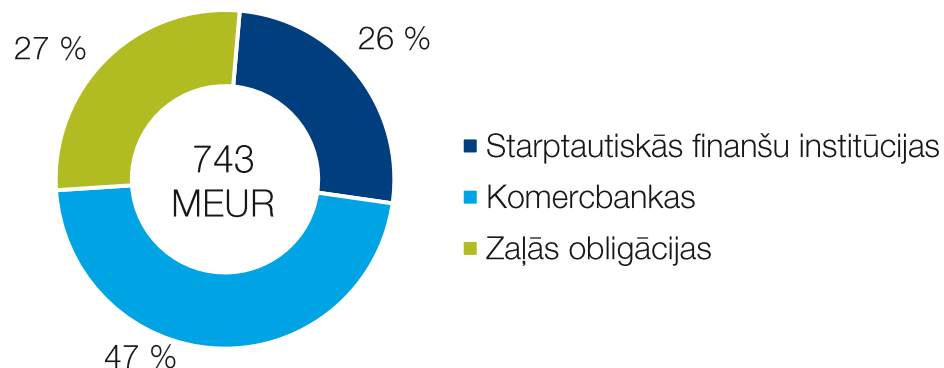


Būtiski palielinās investīcijas atjaunīgo energoresursu ražošanas jaudās Baltijā

- 2024. gadā ieguldīti 530 MEUR, kas ir 2,7x vairāk nekā gadu iepriekš. 3/4 investīciju veiktas ražošanas un tirdzniecības segmentā, 1/4 – sadales segmentā.
- VES un SES investēti 345 MEUR, kas ir 2/3 no koncerna investīcijām
- Lielākie jaunie AER investīciju objekti:
 - DSE Aizpute Solar SES (265 MW)
 - Telšiai VES (124 MW)
 - Laflora Energy VES (109 MW)
- Pārskata gadā darbu uzsākušas 10 SES Latvijā (74 MW), 2 SES Igaunijā (24 MW), 2 SES Lietuvā (16,9 MW) un 1 VES Lietuvā (19,6 MW)
- Baltijā projektēšanas vai celtniecības stadijā atrodas saules un vēja parki ar kopējo jaudu teju 880 MW, kuru pakāpeniska nodošana ekspluatācijā sagaidāma 2025. – 2026. gadā
- Veicot investīcijas sadales tīklu aktīvos, mērķtiecīgi tiek uzlabota pakalpojumu kvalitāte un tehniskie rādītāji

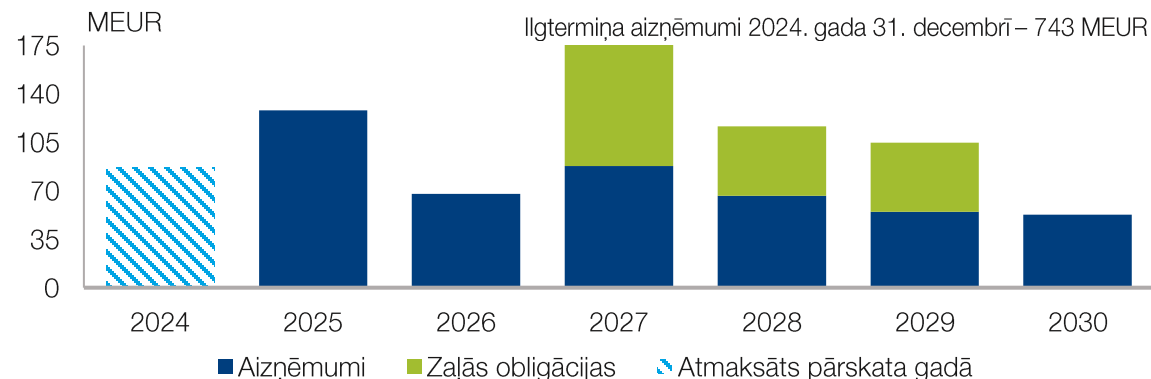
Investīciju finansēšana

Diversificēts ilgtermiņa finansējums



- 2024. gada 23. septembrī *Moody's* pārapstiprināja AS "Latvenergo" kredītreitingu Baa2 līmenī ar stabilu nākotnes perspektīvu
- Pārskata gadā AS "Latvenergo" piesaistīja jaunu ilgtermiņa aizņēmumu no Ziemeļu Investīciju bankas 230 miljonu EUR apmērā
- 2025. gada februārī AS "Latvenergo" jau ceturto reizi ir ieguvusi balvu par labākajām investoru attiecībām starp visiem obligāciju emitentiem *Nasdaq Baltic* biržu regulētajos tirgos Baltijas valstīs

Ilgtermiņa aizņēmumu atmaksas grafiks



Ilgtermiņa aizņēmumu portfeļa galvenie rādītāji

	31.12.2024.
Fiksētās procentu likmes proporcija*	37 %
Vidējais svērtais fiksētās procentu likmes periods*	1,4 gadi
Vidējā svērtā efektīvā procentu likme*	3,3 %

Paldies!

AS Latvenergo
Pulkveža Brieža iela 12,
Rīga, LV-1230, Latvija

www.latvenergo.lv



Latvenergo



latvenergo_



Latvenergo



LatvenergoVideo



Izmantotie saīsinājumi

AER –	atjaunīgie energoresursi
EBITDA –	ieņēmumi pirms procentiem, uzņēmumu ienākuma nodokļa, asociēto sabiedrību peļņas vai zaudējumu daļas, nolietojuma un amortizācijas un nemateriālo ieguldījumu un pamatlīdzekļu vērtības samazinājuma
Daugavas HES –	Daugavas hidroelektrostacijas
MEUR –	Miljoni eiro
MWh –	Megavatstunda (1 000 000 MWh = 1 000 GWh = 1 TWh)
SAIDI –	Elektroenerģijas piegādes pārtraukuma ilguma indekss
SAIFI –	Elektroenerģijas piegādes pārtraukumu skaita indekss
SES –	Saules elektrostacija
TEC –	AS «Latvenergo» termoelektrostacijas
VES –	Vēja elektrostacija

Konsolidētais peļņas vai zaudējumu aprēķins*

	EUR'000	
	01/01- 31/12/2024	01/01- 31/12/2023
Ieņēmumi	1 704 012	2 034 425
Pārējie ieņēmumi	31 413	31 896
Izejvielas un materiāli	(921 420)	(1 248 320)
Personāla izmaksas	(154 874)	(141 882)
Pārējās saimnieciskās darbības izmaksas	(70 232)	(74 350)
EBITDA	588 899	601 769
Nemateriālo ieguldījumu, pamatlīdzekļu un tiesību lietot aktīvus amortizācija, nolietojums un vērtības samazinājums	(248 081)	(197 173)
Saimnieciskās darbības peļņa	340 818	404 596
Finanšu ieņēmumi	13 992	9 226
Finanšu izmaksas	(22 021)	(25 293)
Peļņa pirms nodokļa	332 789	388 529
Uzņēmumu ienākuma nodoklis	(55 982)	(37 612)
Pārskata gada peļņa	276 807	350 917
Peļņa attiecināma uz:		
– <i>mātesabiedrības akcionāru</i>	275 237	349 749
– <i>nekontrolējošo līdzdalību</i>	1 570	1 168

Konsolidētais pārskats par finanšu stāvokli*

	EUR'000	
	31/12/2024	31/12/2023
AKTĪVI		
<i>Ilgtermiņa aktīvi</i>		
Nemateriālie ieguldījumi	105 354	57 326
Pamatlīdzekļi	3 525 794	3 301 051
Tiesības lietot aktīvus	32 196	11 219
Ieguldījuma īpašumi	2 099	2 309
Ilgtermiņa finanšu ieguldījumi	82	42
Ilgtermiņa aizdevumi saistītajām pusēm	22 244	863
Citi ilgtermiņa debitori	540	447
Atliktā uzņēmumu ienākuma nodokļa aktīvs	1 753	800
Atvasinātie finanšu instrumenti	2 123	3 210
Ilgtermiņa aktīvi kopā	3 692 185	3 377 267
<i>Apgrozāmie līdzekļi</i>		
Krājumi	169 562	183 798
Īstermiņa nemateriālie ieguldījumi	54 616	69 312
Parādi no līgumiem ar klientiem	190 532	224 922
Citi īstermiņa debitori	32 927	50 081
Nākamo periodu izmaksas	3 194	2 388
Uzņēmumu ienākuma nodokļa avansa maksājums	491	–
Atvasinātie finanšu instrumenti	1 298	7 959
Pārējie īstermiņa finanšu ieguldījumi	209 842	140 000
Nauda un naudas ekvivalenti	86 554	118 456
Apgrozāmie līdzekļi kopā	749 016	796 916
AKTĪVU KOPSUMMA	4 441 201	4 174 183
PASĪVI		
<i>Pašu kapitāls</i>		
Akciju kapitāls	790 368	790 368
Rezerves	1 660 067	1 681 852
Nesadalītā peļņa	552 484	483 016
Mātesabiedrības akcionāra kapitāla līdzdalības daļa	3 002 919	2 955 236
Nekontrolējošā līdzdalība	7 162	7 844
Pašu kapitāls kopā	3 010 081	2 963 080
<i>Kreditori</i>		
<i>Ilgtermiņa kreditori</i>		
Aizņēmumi	615 280	536 316
Nomas saistības	29 876	9 015
Atliktā uzņēmumu ienākuma nodokļa saistības	8 003	5 475
Uzkrājumi	17 113	18 240
Nākamo periodu ieņēmumi no līgumiem ar klientiem	150 842	138 506
Pārējie nākamo periodu ieņēmumi	112 408	112 509
Citi ilgtermiņa kreditori	21 592	–
Ilgtermiņa kreditori kopā	955 114	820 061
<i>Īstermiņa kreditori</i>		
Aizņēmumi	128 125	93 380
Nomas saistības	2 723	2 391
Parādi piegādātājiem un pārējiem kreditoriem	241 209	202 733
Nākamo periodu ieņēmumi no līgumiem ar klientiem	17 978	21 304
Pārējie nākamo periodu ieņēmumi	25 104	24 973
Uzkrājumi	47 902	46 261
Atvasinātie finanšu instrumenti	12 965	–
Īstermiņa kreditori kopā	476 006	391 042
Kreditori kopā	1 431 120	1 211 103
PASĪVU KOPSUMMA	4 441 201	4 174 183

Konsolidētais pārskats par naudas plūsmām*

	EUR'000	
	01/01- 31/12/2024	01/01- 31/12/2023
Pamatdarbības naudas plūsma		
Peļņa pirms nodokļa	332 789	388 529
Korekcijas:		
– nemateriālo ieguldījumu, pamatlīdzekļu un tiesību lietot aktīvus amortizācija, nolietojums un vērtības samazinājums	248 081	197 173
– zaudējumi no ilgtermiņa aktīvu norakstīšanas	7 044	6 629
– procentu izmaksas	21 790	24 961
– procentu ieņēmumi	(10 908)	(6 149)
– zaudējumi / (ieņēmumi) no finanšu instrumentu patiesās vērtības izmaiņām	1 068	(23 079)
– uzkrājumu pieaugums	5 032	7 044
– citas finanšu izmaksas	7	4
Izdevumi procentu maksājumiem	(24 805)	(23 638)
Samaksātie procentu maksājumi par nomu	(404)	(114)
Ieņēmumi no procentu maksājumiem	10 326	5 506
Samaksātais uzņēmumu ienākuma nodoklis	(56 544)	(32 119)
Pamatdarbības līdzekļi (FFO)	533 476	544 747
Krājumu un īstermiņa nemateriālo ieguldījumu samazinājums	31 737	113 366
Parādu no līgumiem ar klientiem un citu debitoru samazinājums	51 994	57 353
Pārējo īstermiņa finanšu ieguldījumu samazinājums	(70 000)	(140 000)
Parādu piegādātājiem un pārējo kreditoru (samazinājums) / pieaugums	(6 586)	216
Pamatdarbības neto naudas plūsma	540 621	575 682
Ieguldīšanas darbības naudas plūsma		
Izsniegtie aizdevumi saistītajām pusēm	(21 399)	(863)
Nemateriālo ieguldījumu un pamatlīdzekļu iegāde	(473 434)	(181 515)
Ieguldīšanas darbības neto naudas plūsma	(494 833)	(182 378)
Finansēšanas darbības naudas plūsma		
Ieņēmumi no parāda vērtspapīru (obligāciju) emisijas	–	50 000
Saņemtie aizņēmumi no finanšu institūcijām	200 030	2 000
Izdevumi aizņēmumu atmaksai no finanšu institūcijām	(86 625)	(301 090)
Saņemts Eiropas Savienības finansējums	25 577	16 245
Samaksātie maksājumi par nomu	(1 994)	(1 772)
Nekontrolējošās līdzdalības iegāde	(400)	–
Nekontrolējošai līdzdalībai izmaksātās dividendes	(2 079)	(450)
Mātesabiedrības akcionāram izmaksātās dividendes	(212 199)	(152 538)
Finansēšanas darbības neto naudas plūsma	(77 690)	(387 605)
Neto naudas un tās ekvivalentu (samazinājums) / palielinājums	(31 902)	5 699
Nauda un tās ekvivalenti pārskata gada sākumā	118 456	112 757
Nauda un tās ekvivalenti pārskata gada beigās	86 554	118 456