

**SAF Tehnika A/S**

**Konsolidētais starpziņojums**

**Par 2023./2024. finanšu gada 2.ceturksni un 6 mēnešiem  
(no 2023. gada 1. jūlija līdz 2023. gada 31. decembrim)**

## Saturs

Informācija par Mātes sabiedrību .....	3
Akcijas un akcionāri .....	4
Informācija par vadību un padomes locekļiem .....	5
Informācija par valdes locekļu profesionālās darbības pieredzi un izglītību.....	6
Informācija par padomes locekļu profesionālās darbības pieredzi un izglītību.....	7
Ziņojums par valdes atbildību.....	9
Vadības ziņojums.....	10
Darbības rādītāji.....	14
Konsolidētais finanšu stāvokļa pārskats .....	15
Konsolidētais peļņas/zaudējumu aprēķins par 6 mēnešu periodu 2023./2024. finanšu gadā .....	17
Konsolidētais naudas plūsmas pārskats par 6 mēnešu periodu 2023./2024. finanšu gadā .....	19
Konsolidētais pašu kapitāla izmaiņu pārskats par periodu no 2023. gada 1. jūlija līdz 2023. gada 31. decembrim.....	19
Starpziņojuma pielikumi .....	20
1. Pircēju un pasūtītāju parādi.....	20
2. Citi debitori .....	20
3. Krājumi .....	20
4. Pamatlīdzekļi, nemateriālie aktīvi.....	21
5. Īstermiņa aizņēmumi no finanšu institūcijām .....	21
6. Nomas saistības.....	21
7. Norēķini par darba algu .....	22
8. Informācija segmentu griezumā.....	22
9. Šaubīgie debitori .....	24
10. Algas, prēmijas un sociālās izmaksas.....	24

## Informācija par Mātes sabiedrību

SAF Tehnika (turpmāk - Grupa) ir bezvadu datu pārraides iekārtu ražotājs. Uzņēmuma darbību var iedalīt trijās kategorijās:

- Digitālā mikroviļņu radio aparatūra balss un datu pārraidei;
- Mikroviļņu spektra analizatori un signāla ģeneratori;
- Bezvadu sensoru tīkla risinājumi apkārtējās vides uzraudzībai

Uzņēmuma 20 gadu gaitā uzkrātā pieredze un zināšanas ļāvušas attīstīt virkni inovāciju, laižot tirgū pasaulē mazāko mikroviļņu spektra analizatoru sēriju Spectrum Compact, kā arī izveidojot bezvadu sensoru tīklu risinājumu zīmolu Aranet.

SAF Tehnika produkcija atrodama vairāk nekā 130 valstīs visā pasaulē. Uzņēmumā darbojas kopumā 270 darbinieki, liela daļa no viņiem uzskatāmi par vadošiem savas jomas speciālistiem ne tikai vietējā, bet globālā mērogā.

Uzņēmuma produkciju lieto gan valsts, gan privātais sektors tādās jomās, kā mobilie sakari, interneta pakalpojumu nodrošināšana, industriālā rūpniecība, finanses, hortikultūra, mediji un daudzās citās.

Uzņēmuma darbības pamatā ir rūpes par visaugstāko kvalitāti, uz klientiem vērsta biznesa filozofija un atklātība.

Šobrīd Grupa sastāv no Latvijā reģistrēta AS SAF Tehnika (turpmāk – mātes sabiedrība), mātes sabiedrībai pilnībā piederoša meitas uzņēmumiem „SAF North America” LLC un SAF TEHNIKA ASIA PTE.LTD. AS SAF Tehnika ir publiska akciju sabiedrība, kas izveidota saskaņā ar Latvijas Republikas spēkā esošo likumdošanu. AS SAF Tehnika akcijas tiek kotētas Nasdaq Rīga Fondu biržā.

### **Juridiskā adrese:**

Ganību dambis 24a  
Rīga, LV-1005  
Latvija

### **Reģistrācijas numurs**

40003474109

### **PVN Nr.**

LV40003474109

### **Finanšu gada sākums**

01.07.2023

### **Finanšu gada beigas**

30.06.2024

### **Tālrunis:**

+371 67046840

### **E-pasts:**

[info@saftehnika.com](mailto:info@saftehnika.com)

## Akcijas un akcionāri

SAF Tehnika akcionāri (virs 5% no visa kapitāla) uz 30.06.2023.

Akcionārs	Īpašuma daļa (%)
Didzis Liepkalns	17.05%
SIA "Koka zirgs"	11.59%
Andrejs Grišāns	10.03%
Normunds Bergs	9.74%
Juris Zieme	8.71%

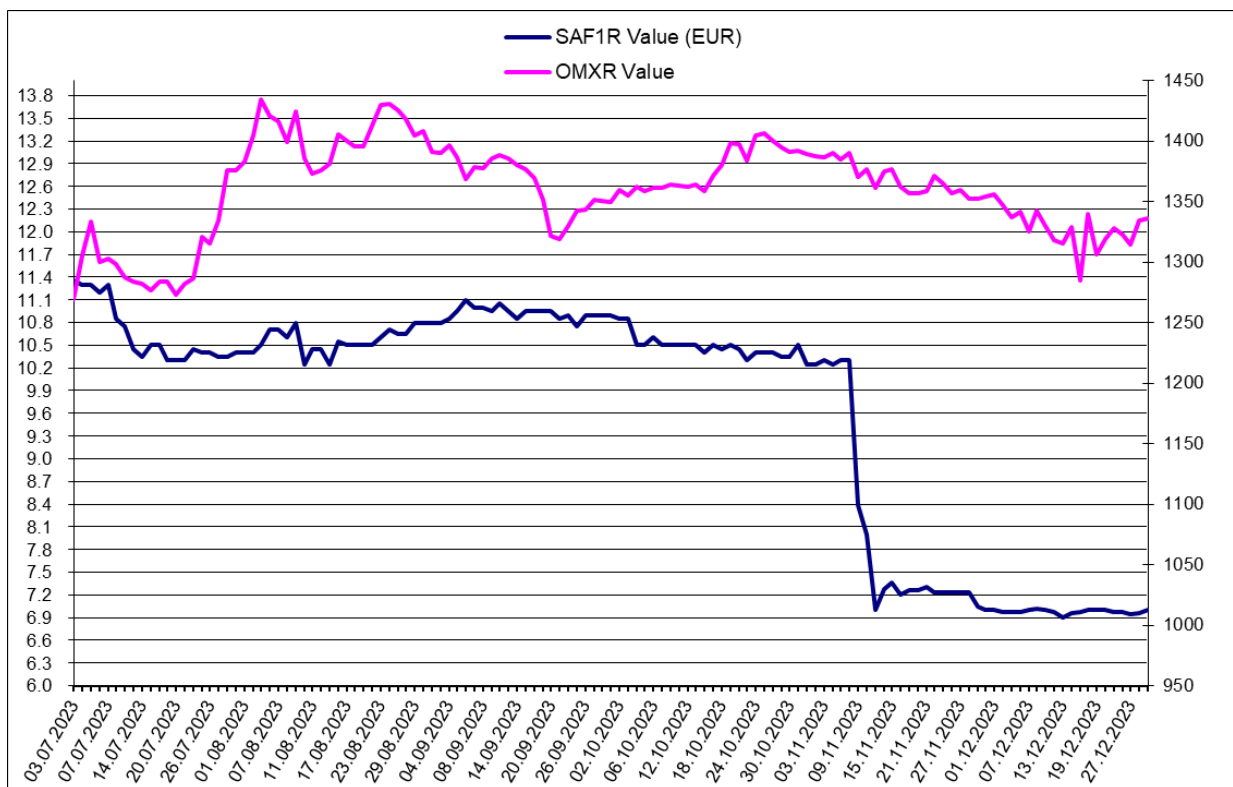
## SAF Tehnika akciju cenas un OMX Rīga indeksa attīstība atskaites periodā

SAF Tehnika (SAF1R)

Periods: 01.07.2023. – 31.12.2023.

Valūta: EUR

Fondu birža: Nasdaq Riga, AS



## Informācija par vadību un padomes locekļiem

### SAF Tehnika valde:

<b>Vārds Uzvārds</b>	<b>Amats</b>	<b>Akciju skaits (%)</b>
Normunds Bergs	Priekšsēdētājs	pieder 9.74%
Didzis Liepkalns	Valdes loceklis	pieder 17.05%
Zane Jozepa	Valdes locekle	Nepieder "SAF Tehnika" akcijas
Jānis Bergs	Valdes loceklis	pieder 387 „SAF Tehnika” akcijas

### SAF Tehnika padome:

<b>Vārds Uzvārds</b>	<b>Amats</b>	<b>Akciju skaits (%)</b>
Juris Ziema	Padomes priekšsēdētājs	pieder 8.71%
Andrejs Grišāns	Priekšsēdētāja vietnieks	pieder 10.03%
Ivars Šenbergs	Padomes loceklis	pieder 2 „SAF Tehnika” akcijas
Aira Loite	Padomes locekle	pieder 8000 „SAF Tehnika” akcijas
Sanda Reiharde	Padomes locekle	nepieder „SAF Tehnika” akcijas

## **Informācija par valdes locekļu profesionālās darbības pieredzi un izglītību**

**Normunds Bergs** dzimis 1963.gadā, šobrīd ir Sabiedrības valdes priekšsēdētājs. N.Bergs ir viens no SIA "Fortech" (vienas no Sabiedrības dibinātājām) dibinātājiem, kur no 1990. līdz 1992. un no 1999. līdz 2000.gadam viņš darbojās attiecīgi kā rīkotājdirektors un ģenerāldirektors. Pēc SIA "Fortech" apvienošanās ar AS "Microlink" 2000.gadā N.Bergs kļuva par Sabiedrības izpilddirektoru un AS "Microlink" valdes locekli. No 1992. līdz 1999.gadam N.Bergs strādāja Pasaules tirdzniecības centrā "Rīga", kur viņš ieņēma ģenerāldirektora amatu un 1998.gadā kļuva par valdes locekli. N.Bergs 1986.gadā ir beidzis Rīgas Tehnisko universitāti ar radiotehnikas inženiera diplomu.

**Didzis Liepkalns** dzimis 1962.gadā, ir valdes loceklis un tehniskais direktors. 1995.gadā viņš izveidoja privātuzņēmumu SAF un 1999.gadā bija viens no Sabiedrības dibinātājiem. No 1985. līdz 1990.gadam strādāja par inženieri Elektronikas un skaitļošanas tehnikas institūtā. D.Liepkalns 1985.gadā ir beidzis Rīgas Tehnisko universitāti ar radiotehnikas speciālista diplomu.

**Zane Jozepa** dzimusi 1982.gadā, ir valdes locekle un finanšu un administratīvā direktore. Kopš 2006.gada līdz darba uzsākšanai SAF Tehnika Z.Jozepa strādāja vadošajā IT un telekomunikāciju pakalpojumu uzņēmumā Latvijā - SIA "Lattelecom", meitas uzņēmumā SIA "Citrus Solutions", kas nodarbojas ar inženiertehnisko sistēmu un infrastruktūras projektēšanu, būvniecību un apkalpošanu. Pirmos 2 gadus strādāja kā biznesa kontroliere, 2008.gadā kļūstot par finanšu vadītāju un valdes locekli 2012.gadā. Iepriekš profesionālā pieredze finanšu jomā gūta SIA "Coca Cola HBC Latvia" laika periodā no 2001. līdz 2006.gadam. Z.Jozepa ir ieguvusi bakalaura grādu finanšu vadībā Banku augstskolā.

**Jānis Bergs** dzimis 1970. gadā, ir valdes loceklis, tirdzniecības un mārketinga viceprezidents, kā arī "SAF North America" prezidents. No 2000. gada līdz 2006.gadam J.Bergs bija AS "Microlink" valdes loceklis un pēdējos gados valdes priekšsēdētājs. Kad 2006.gadā AS "Microlink" tika pārdots TeliaSonera grupai, J.Bergs kļuva par akcionāru un valdes priekšsēdētāju SIA "FMS", kur strādāja līdz 2015.gada janvārim. J.Bergs bijis arī AS "SAF Tehnika" padomes loceklis no 2006.gada novembra līdz 2010.gada augustam, vairāk kā 10 gadus vadījis Latvijas IT un telekomunikāciju asociāciju (LIKTA), kā arī IKT klasteri un lasījis lekcijas uzņēmējdarbībā Rīgas Biznesa skolā. J.Bergs absolvējis Rīgas Tehnisko universitāti radio inženiera specialitātē un ieguvis biznesa vadības maģistra grādu (MBA) Rīgas Biznesa skolā.

## **Informācija par padomes locekļu profesionālās darbības pieredzi un izglītību**

**Juris Ziema** ir Sabiedrības padomes priekšsēdētājs un viens no Sabiedrības dibinātājiem, kā arī ir ražošanas daļas vadītājs. No 1998. līdz 2000.gadam viņš strādāja par inženieri D.Liepkalna privātajā uzņēmumā SIA "SAF". No 1987. līdz 1999.gadam J.Ziema strādāja par inženieri Elektronikas un skaitļošanas institūtā. J.Ziemam ir Rīgas Tehniskās universitātes inženiera diploms radiotehnikas inženierzinātnēs, ko viņš ieguva 1987.gadā.

**Andrejs Grišāns** ir Sabiedrības padomes loceklis un ražošanas vadītājs. Pirms stāšanās darbā Sabiedrībā viņš bija privāta uzņēmuma īpašnieks un vadītājs. Šis uzņēmums specializējās elektronisko ierīču izstrādē, ražošanā un izplatīšanā. No 1992. līdz 1999.gadam A.Grišāns nodarbojās ar uzņēmējdarbību radiotehnikas jomā. No 1989. līdz 1990.gadam viņš strādāja Polimēru mehānikas institūtā par inženieri konstruktoru, bet no 1984. līdz 1992.gadam SIA "Orbīta". 1980.gadā A.Grišāns ir beidzis Rīgas Tehnisko universitāti ar radiotehnikas inženiera diplomu.

**Ivars Šenbergs** ir Sabiedrības padomes loceklis, kā arī SIA „Juridiskais Audits”, SIA „Namīpašumu pārvalde”, SIA „Synergy Consulting”, SIA „Dzirnavu centrs”, SIA „IŠMU” valdes priekšsēdētājs, kā arī „MFS bookkeeping” padomes loceklis. No 1999.gada līdz 2000.gadam bijis SIA „Fortek” finanšu un administratīvais direktors. Beidzis Latvijas Universitātes Juridisko fakultāti 1986.gadā.

**Aira Loite** ir Sabiedrības padomes locekle. Ir atsākusi darbu SAF Tehnika Digitālās transformācijas direktores amatā 2021. gada septembrī. Viņai ir plaša pieredze vadības, finanšu, administratīvo jautājumu un IT jomā, kas gūta vietējos un starptautiskos tirgos strādājošos uzņēmumos kā pārtikas ražošanas uzņēmumā “Forever” SIA Administratīvās direktores amatā (2019.-2020.), metālapstrādes uzņēmumu grupā “Torgy Mek “ finanšu direktores (2016-2019) un “Torgy Baltic” SIA direktores amatā (2018-2019). Aira Loite bijusi AS SAF Tehnika Valdes locekle, Finanšu un administratīva direktore (2007.-2011.) , rīkotājdirektore (2011.- 2015.) . No 2006. līdz 2007. gadam strādājusi kā SIA Lattelecom Biznesa informācijas un kontroles daļas direktori. No 2000. līdz 2006.gadam bijusi SIA Microlink Latvia valdes locekle un Finanšu direktore. A.Loitei ir augstākā izglītība matemātikā (Latvijas Universitāte, 1988.) un Salford universitātes (Lielbritānija) MBA grāds, iegūts 2009. gadā.

**Sanda Reiharde** ir Sabiedrības padomes locekle, kā arī Microsoft Azure mazo un vidējo uzņēmumu vadītāja Centrālās un Austrumu Eiropas valstu reģionā. Gandrīz 15 gadus pavadījusi informācijas tehnoloģiju nozarē dažādās biznesa attīstības un pārdošanas līdera lomās Baltijas un Eiropas tirgos. Ir pieredze banku darbā (Parex banka, 2006-2008) un pārdošanas kontu pārvaldīšana Dānijai un

Zviedrijai piederošā loģistikas uzņēmumā Baltic Transhipment Center (2000-2006). S. Šalma ir absolvējusi Salfordas Universitāti 2009. gadā ar MBA, kā arī 2001.gadā ieguvusi maģistra grādu klīniskajā psiholoģijā Rīgas Stradiņa universitātē.



## Ziņojums par valdes atbildību

A/S „SAF Tehnika” (turpmāk tekstā – Mātes sabiedrība) valde ir atbildīga par Sabiedrības un tā meitas uzņēmumu (turpmāk tekstā kopā - Grupa) konsolidēto finanšu starpziņojumu sagatavošanu.

Konsolidētais finanšu starpziņojums ir sagatavots, pamatojoties uz attaisnojuma dokumentiem, un sniedz patiesu priekšstatu par Grupas finansiālo stāvokli 2023. gada 31.decembrī, tā darbības rezultātiem un naudas plūsmu par atskaites periodu.

Iepriekš minētais konsolidētais finanšu starpziņojums, sagatavots saskaņā ar ES apstiprinātajiem, Starptautiskajiem finanšu pārskatu standartiem, pamatojoties uz uzņēmējdarbības turpināšanas principu. Tā sagatavošanā ir konsekventi izmantotas atbilstošas uzskaites metodes. Konsolidētais starpziņojums ir sagatavots balstoties uz tiem pašiem grāmatvedības principiem, kas pielietoti Finanšu Pārskatā finanšu gadam, kas beidzās 2023. gada 30. jūnijā. Konsolidētā finanšu starpziņojuma sagatavošanas gaitā valdes pieņemtie lēmumi un izdarītie novērtējumi ir bijuši piesardzīgi un pamatoti.

AS „SAF Tehnika” valde ir atbildīga par atbilstošas uzskaites sistēmas nodrošināšanu, Grupas aktīvu saglabāšanu, kā arī par krāpšanas un citu Grupā izdarītu pārkāpumu novēršanu un atklāšanu. Valde ir arī atbildīga par to valstu likumdošanas prasību izpildi, kurās strādā Grupa (Latvijas Republika un ASV)

Starpziņojums ir sagatavots Eiro valūtā.



---

Zane Jozepa  
Valdes locekle

## Vadības ziņojums

2023./2024. finanšu gada otrā ceturkšņa Grupas neauditētais konsolidētais neto apgrozījums bija 8,9 miljoni EUR, kas ir par 15 % mazāk kā 2022./2023. finanšu gada otrajā ceturksnī, bet par 3.5 miljoniem vairāk kā tekošā gada pirmajā ceturksnī.

Ziemeļamerikas un Latīņamerikas valstu reģiona apgrozījums bija 60% jeb 5.37 miljoni EUR. Salīdzinājumā ar šī paša ceturkšņa apgrozījumu pagājušajā finanšu gadā, apgrozījums samazinājies par 34%.

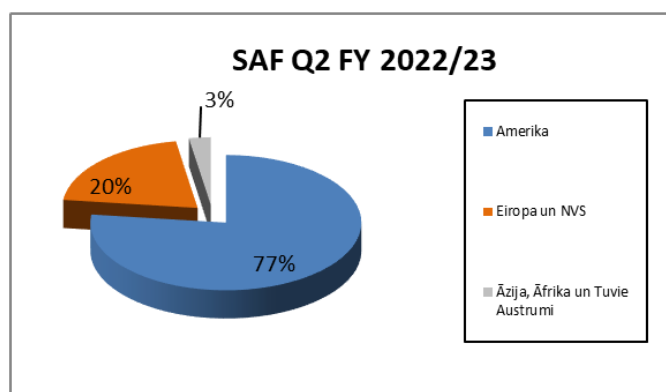
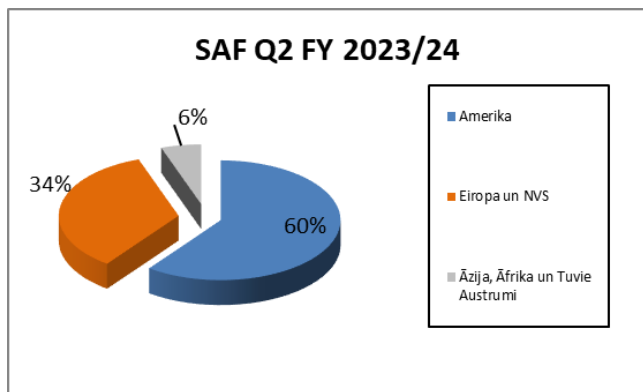
Eiropas valstu reģiona apgrozījums sastāda 34 % jeb 3.1 miljonu EUR, kas ir par 42% vairāk kā iepriekšējā finanšu gada 2.ceturksnī. Āzijas, Āfrikas un Tuvo Austrumu reģiona apgrozījums salīdzinājuma pagājušā finanšu gada attiecīgo ceturksni ir pieaudzis, tomēr sastāda 5 % no kopējā ceturkšņa apgrozījuma (jeb 483 tūkstošus EUR).

Ieņēmumu kritums ceturksnī reģionos, saistīts ar apjomīgu projektu realizāciju un pārdošanas apjomu iepriekšējā finanšu gada otrajā ceturksnī.

Pārskata ceturkšņa laikā SAF turpināja piedalīties starptautiskās izstādēs - svarīgākās no tām notika gan Dubajā- izstāde GITEX, kas ir lielākā pasaules tehnoloģiju izstāde, gan ASV- LAS Vegasā- WISPAPALOOZA- kas vieno lielāko daļu bezvadu sakaru nodrošināšanas kompānijas un operatorus. Sadarbībā ar LIAA, Red Jackets un Latvian American Chamber of Commerce veidota video konferenču sērija Mini Spotlight Latvia, epizodes piedalās dažādi Latvijas uzņēmēji, kas dalās pieredzē par biznesa attīstību, tās iespējām, klupšanas akmeņiem un gūtajām mācībām, eksporta uzsākšanai un darbībai ASV.

Produktu portfelis Bezvadu sensoru biznesa virzienā ir paplašinājies par vismaz 3 jauniem produktiem, kas veiksmīgi palīdz uzņēmumiem, kas darbojas gan hortikultūras nozarē, gan HVAC ( no angļu val. Siltumapgāde, ventilācija, kondicionieri).

### 2.ceturkšņa pārdošanas apjomu sadalījuma pa reģioniem salīdzinošās diagrammas:

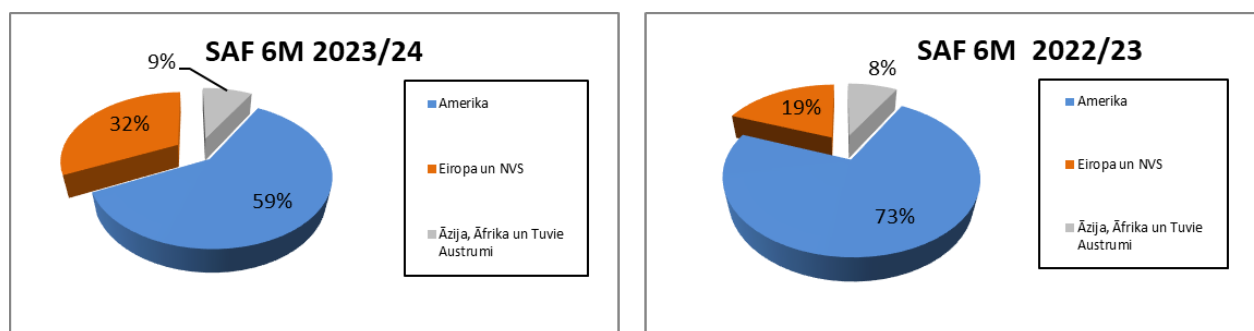


Atskaites ceturksnī Grupas produkti tika pārdoti 71 valstī.

Grupas 2023./2024. finanšu gada 6 mēnešu neauditētais konsolidētais apgrozījums bija 14.31 miljoni EUR, kas ir par 35% mazāk, salīdzinot ar ieņēmumu apjomu pērnajā finanšu gadā.

6 mēnešu periodā Ziemeļamerikas un Latīņamerikas valstu ieņēmumi veido 60% no kopējā Grupas apgrozījuma un sastāda 8.5 miljonus EUR, kas ir 46% samazinājums pret iepriekšējā finanšu gada 6 mēnešu rezultātu. 32 % no kopējā apgrozījuma sastāda ieņēmumi no Eiropas valstīm, kas pret iepriekšējo gada 6 mēnešiem pieauguši par 8% un sastāda 4.6 miljonus EUR. Ieņēmumi no Āzijas, Āfrikas un Tuvo Austrumu reģiona samazinājies par 33% jeb 0.5 miljoniem EUR, veidojot 9% no Grupas kopējā apgrozījuma.

### 6 mēnešu pārdošanas apjomu sadalījuma pa reģioniem salīdzinošās diagrammas:



Grupas izdevumi nepārsniedza plānotos un kopumā bija mazāki, nekā šajā periodā gadu iepriekš, kas saistīts ar mazāku pārdošanas apjomu un ar to saistītajām izmaksām. Grupa arvien turpina ieguldīt jaunu produktu un produktu modifikāciju izstrādē un pārdošanas veicināšanai esošajos un jaunajos tirgus segmentos.

2023./2024. finanšu gada 2. ceturksni Grupa beidza ar peļņu 523 tūkstoši EUR apmērā (neauditēta). Iepriekšējā gada 2.ceturksņa rezultāts bija peļņa 1 miliona EUR apmērā. 2. ceturksnī veikta konsolidācijas korekcija par pirmajā ceturksnī no meitas uzņēmuma saņemtajām dividendēm 923 tūkstošu EUR apmērā.

Konsolidētais neauditētais 2023./2024. finanšu gada 6 mēnešu rezultāts ir zaudējumi 950 tūkstošu EUR apmērā. Grupas iepriekšējā – 2022./2023. finanšu gada 6 mēnešu peļņa – bija 3.56 miljoni EUR.

Grupas darbību ilgstoši ietekmējis Pasaulē valdošais dažādu elektronikas komponentu deficīts. Regulāri pārskatot iepirkumu apjomus un termiņus, iepriekšējo periodu laikā uzņēmums uzkrāja materiālās rezerves, lai spētu izpildīt lielāko daļu pasūtījumu nodrošinot īsus piegādes termiņus. Ievērojot piesardzības principu (par lēnas aprites krājumiem tiek atzīti krājumi, kuru kustība attiecīgi 12, 9 vai 6 mēnešu periodā ir notikusi mazāk kā 30% no to daudzuma perioda sākumā). Kopējais uzkrājumu apjoms lēnas aprites krājumiem (salīdzinot ar apjomu iepriekšējā

finanšu gada beigās) finanšu gada 6 mēnešos pieaudzis par 1.1 miljonu EUR un sastāda 4.3 miljonus EUR.

Grupas neto naudas plūsma par finanšu gada 6 mēnešiem ir negatīva 1.1 miljons EUR. Grupas naudas līdzekļu atlikums bilanci uz perioda beigām bija 2.35 miljoni EUR.

Likviditātes nodrošināšanai, Mātes Sabiedrība turpina kredītlīnijas līgumu ar Luminor Bank AS par kopējo summu EUR 4.95 miljoni EUR, atskaites perioda beigās kredītlīnijas izmantojums bija 2 miljoni EUR.

2023./2024. finanšu gada 2.ceturksnī 308 tūkstoši EUR investēti pamatlīdzekļu iegādē – galvenokārt, ražošanas un testēšanas procesu nodrošināšanai, kā arī biroja tehnikas iegādei. Turpinātas investīcijas telpu renovācijā.

## **Tirgus pārskats**

Pēdējā ceturksņa laikā mikroviļņu radio tirgū nav notikušas straujas pārmaiņas. Mūsuprāt, būtiskas izmaiņas mikroviļņu radio tirgū tuvākajā laikā nav sagaidāmas, tomēr ilgākā termiņā var būt atsevišķi klientu segmenti, kas varētu pārskatīt investīciju apjomus tīklu izbūvē. SAF regulāri strādā ar visiem klientiem un partneriem, lai laicīgi identificētu un mazinātu riskus.

Grupai nav klientu un nav piegādātāju karadarbībā iesaistītajā reģionā ( Krievijā, Ukrainā vai Baltkrievijā), līdz ar to nav jūtama tieša ietekme pasūtījumu apjomos.

## **Vadlīnijas**

SAF Tehnika ir uzņēmums ar ilgstoši uzkrātu pieredzi un zināšanām mikroviļņu radio izstrādē un ražošanā.

Lai arī karadarbība Ukrainā nerada tiešu ietekmi uz Grupas darbību, turpinās kopējā biznesa vides nenoteiktība. Grupa turpina sekot iespējamām izmaksu pieauguma prognozēm, un vērtē potenciālos riskus. Regulāri pārskatot iepirkumu apjomus un termiņus, uzņēmums arvien turpina nodrošināt materiālās rezerves, lai spētu izpildīt lielāko daļu pasūtījumus īsos piegādes termiņos. Tas attiecas uz visām SAF produktu grupām - mikroviļņu radio, spektra analizatoriem un lietu internetu (IoT).

Neskatoties uz Telekomunikāciju tirgus modernizāciju šķiedru optikas sakaru virzienā, tirgū joprojām saglabājas pieprasījums pēc radio sistēmām, kas nodrošina palielinātu datu pārraides ātrumu. Līdz ar to Grupa turpina aktīvi pētīt tirgu, problemātiskos jautājumus, lai spētu piedāvāt

nepieciešamās produktu modifikācijas un radītu prototipus nākošās paaudzes tehnoloģijām. Paralēli Grupa attīsta arī IoT segmenta risinājumus biznesa un patērētāju segmentos, lai diversificētu, radītu augstāku pievienoto vērtību SAF Tehnika produktu klāstam kā arī palielinātu Grupas ieņēmumus.

Kompānijas mērķis ir stabilizēt apgrozījuma līmeni, kas nodrošina pozitīvu neto rezultātu ilgtermiņā. SAF Tehnika valde saglabā piesardzību un atturas sniegt konkrētas pārdošanas un darbības rezultātu prognozes.

2023. gada 31. decembrī Grupā strādāja 276 darbinieki (2022. gada 31. decembrī – 257 darbinieki).

## Darbības rādītāji

	Q2 2023/24	Q2 2022/23	Q2 2021/22
	EUR	EUR	EUR
Neto apgrozījums	8 923 848	10 538 867	9 163 076
Peļņa pirms ienākumu nodokļa, procentu maksājumiem, nolietojuma un amortizācijas (EBITDA)	994 438	1 961 062	2 185 497
<i>EBITDA pret Neto apgrozījumu (EBITDA %)</i>	11%	19%	24%
Peļņa pirms ienākumu nodokļa, procentu maksājumiem(EBIT)	607 657	1 675 808	2 000 556
<i>EBIT pret Neto apgrozījumu (EBIT %)</i>	7%	16%	22%
Pārskata perioda peļņa	522 926	1 001 070	1 971 918
<i>Pārskata perioda peļņas rentabilitāte</i>	6%	9%	22%
Kopējie aktīvi	27 455 694	30 436 140	21 860 936
Pašu kapitāls	17 846 920	18 885 695	14 710 788
Ieguldītā kapitāla atdeve (ROA) %	1.96%	3.31%	9.06%
Pašu kapitāla atdeve (ROE) %	3.05%	5.14%	13.41%
Likviditāte			
Absolūtās likviditātes rādītājs	32%	41%	84%
Tekošās likviditātes rādītājs	74%	77%	124%
Peļņa uz akciju	0.18	0.34	0.66
Akcijas cena perioda beigās	7.00	12.65	12.05
Akcijas pēdējā cena pret peļņu uz akciju (P/E)	-18.42	6.23	5.50
Darbinieku skaits perioda beigās	276	257	258

## Konsolidētais finanšu stāvokļa pārskats

Aktīvs	Piezīme	31.12.2023	31.12.2022
<b>APGROZĀMIE LĪDZEKĻI</b>		<b>EUR</b>	<b>EUR</b>
<b>Nauda</b>		<b>2 351 195</b>	<b>3 677 672</b>
<b>Debitori</b>	<b>1</b>		
Pircēju un pasūtītāju parādi		3 093 783	3 198 883
Uzkrājumi šaubīgiem debitoriem		-69 222	-20 671
<b>Kopā</b>		<b>3 024 562</b>	<b>3 178 212</b>
<b>Citi debitori</b>			
Citi debitori	<b>2</b>	120 223	18 673
<b>Kopā</b>		<b>120 223</b>	<b>18 673</b>
<b>Avansa maksājumi</b>			
Avansā samaksātie nodokļi		108 748	155 489
Nākamo periodu izmaksas		292 630	262 699
<b>Kopā</b>		<b>401 378</b>	<b>418 188</b>
<b>Krājumi</b>	<b>3</b>		
Izejvielas, pamatmateriāli un palīgmateriāli		5 199 865	6 418 337
Nepabeigtie ražojumi		3 590 691	3 275 215
Gatavie ražojumi un preces pārdošanai		6 843 393	7 625 018
Avansa maksājumi par precēm		28 707	288 080
<b>Kopā</b>		<b>15 662 656</b>	<b>17 606 650</b>
<b>APGROZĀMIE LĪDZEKĻI KOPĀ</b>		<b>21 560 014</b>	<b>24 899 394</b>
<b>ILGTERMIŅA IEGULDĪJUMI</b>			
<b>Ilgtermiņa finanšu ieguldījumi</b>			
Ieguldījumi citu uzņēmumu kapitālā		209 328	209 044
<b>Kopā</b>		<b>344 280</b>	<b>209 044</b>
<b>Pamatlīdzekļi</b>	<b>4</b>		
Iekārtas un mašīnas		5 650 664	4 887 513
Pārējie pamatlīdzekļi un inventārs		3 586 916	2 584 718
Uzkrātais nolietojums		-5 991 462	-5 367 835
Avansa maksājumi par pamatlīdzekļiem		6 780	257 685
Nepabeigtie renovācijas darbi		31 441	344 094
Nomas tiesības		1 781 427	2 173 169
<b>Kopā</b>		<b>5 065 765</b>	<b>4 879 344</b>
<b>Nemateriālie aktīvi</b>	<b>4</b>		
Koncesijas, patenti, licences un tamlīdzīgas tiesības		485 635	415 544
Citi ilgtermiņa nemateriālie ieguldījumi		0	32 815
<b>Kopā</b>		<b>485 635</b>	<b>448 359</b>
<b>KOPĀ ILGTERMIŅA IEGULDĪJUMI</b>		<b>5 895 680</b>	<b>5 536 746</b>
<b>AKTĪVU KOPSUMMA</b>		<b>27 455 694</b>	<b>30 436 140</b>

<b>Pasīvs</b>	<b>Piezīme</b>	<b>31.12.2023</b>	<b>31.12.2022</b>
<b>ĪSTERMIŅA SAISTĪBAS</b>		<b>EUR</b>	<b>EUR</b>
<b>Saistības</b>			
Īstermiņa aizņēmumi no finanšu institūcijām	<b>5</b>	2 033 423	1 872 346
Pircēju un pasūtītāju iemaksātie avansi		970 548	1 510 674
Parādi piegādātājiem un darbuizņēmējiem		1 445 095	1 824 010
Uzkrātās īstermiņa nomas saistības	<b>6</b>	387 801	389 553
Nodokļu maksājumi		552 648	1 010 199
Norēķini par darba algu	<b>7</b>	1 558 836	1 900 635
Uzkrājumi garantijas remontiem		55 658	45 636
Nākamo periodu ienākumi		438 762	413 927
<b>ĪSTERMIŅA SAISTĪBAS KOPĀ</b>		<b>7 442 771</b>	<b>8 966 981</b>
<b>Ilgtermiņa saistības</b>			
<b>Ilgtermiņa kreditori</b>			
Nākamo periodu ienākumi ilgtermiņa		674 147	744 545
Uzkrātās ilgtermiņa nomas saistības	<b>6</b>	1 491 856	1 838 919
<b>ILGTERMIŅA SAISTĪBAS KOPĀ</b>		<b>2 166 003</b>	<b>2 583 464</b>
<b>Saistību kopsumma</b>		<b>9 608 774</b>	<b>11 550 445</b>
<b>PAŠU KAPITĀLS</b>			
Akciju kapitāls		4 158 252	4 158 252
Akciju emisijas uzcenojums		2 851 726	2 851 726
Citas rezerveas		8 530	8 530
Nesadalītā peļņa		11 748 240	8 213 515
Pārskata perioda peļņa		-950 550	3 562 989
Valūtas pārvērtēšanas rezerves		30 723	90 683
<b>KOPĀ PAŠU KAPITĀLS</b>		<b>17 846 920</b>	<b>18 885 695</b>
<b>PASĪVU UN PAŠU KAPITĀLA KOPSUMMA</b>		<b>27 455 694</b>	<b>30 436 140</b>



**Konsolidētais peļņas/zaudējumu aprēķins par 6 mēnešu periodu 2023./24. finanšu gadā**

	Piezīme	31.12.2023	31.12.2022
		EUR	EUR
Neto apgrozījums	8	14 309 092	21 954 750
Citi ieņēmumi		222 701	60 003
<b>Kopējie ieņēmumi</b>		<b>14 531 793</b>	<b>22 014 753</b>
Pārdotās produkcijas ražošanas izmaksas		-6 943 951	-8 570 028
Mārketinga/reklāmas un sabiedrisko attiecību izmaksas		-873 511	-717 326
Šaubīgie debitori	9	-51 719	215
Pārējās uzņēmuma saimnieciskās darbības izmaksas		-1 073 736	-1 092 125
Algas un sociālās izmaksas	10	-5 172 823	-4 663 282
Prēmijas un sociālās izmaksas	10	-511 992	-2 017 742
Pamatīdzekļu un nemateriālo ieguldījumu nolietojums un amortizācija		-557 254	-359 229
Nomāto aktīvu amortizācija		-194 420	-196 092
Citi izdevumi		-17 016	-23 188
<b>Saimnieciskās darbības izmaksas</b>		<b>-15 396 420</b>	<b>-17 638 797</b>
<b>Peļņa pirms procentu izmaksām un nodokļiem</b>		<b>-864 627</b>	<b>4 375 956</b>
Finanšu ieņēmumi		9 694	389
Finanšu izmaksas		-93 741	-33 015
Paļņa/Zaudējumi no valūtas kursu svārtībām		-1 876	-115 881
<b>Finanšu izmaksas</b>		<b>-85 923</b>	<b>-148 508</b>
<b>Pārskata perioda peļņa pirms nodokļiem</b>		<b>-950 550</b>	<b>4 227 448</b>
Uzņēmuma ienākuma nodoklis		0	-664 459
<b>Peļņa pēc nodokļiem</b>		<b>-950 550</b>	<b>3 562 989</b>
<b>Pārskata perioda peļņa/(zaudējumi)</b>		<b>-950 550</b>	<b>3 562 989</b>

\*Peļņa uz akciju (EPS)

EPS 31.12.2023. = -0.32 EUR

EPS 31.12.2022. = 1.20 EUR

## Konsolidētais peļņas/zaudējumu aprēķins par 2023./24. finanšu gada 2. ceturksni

	31.12.2023	31.12.2022
	EUR	EUR
Neto apgrozījums	8 923 848	10 538 867
Citi ieņēmumi	-705 658	49 386
<b>Kopējie ieņēmumi</b>	<b>8 218 190</b>	<b>10 588 253</b>
Pārdotās produkcijas ražošanas izmaksas	-3 304 764	-4 308 197
Mārketinga/reklāmas un sabiedrisko attiecību izmaksas	-515 582	-457 216
Bezcerīgie debitori	-2 023	-1 024
Pārējās uzņēmuma saimnieciskās darbības izmaksas	-588 653	-549 634
Algas un sociālās izmaksas	-2 651 763	-2 417 941
Prēmijas un sociālās izmaksas	-178 829	-883 849
Pamatīdzekļu un nemateriālo ieguldījumu nolietojums un amortizācija	-289 497	-187 297
Nomāto aktīvu amortizācija	-97 284	-97 957
Citi izdevumi	17 862	-9 330
<b>Saimnieciskās darbības izmaksas</b>	<b>-7 610 533</b>	<b>-8 912 445</b>
<b>Peļņa pirms procentu izmaksām un nodokļiem</b>	<b>607 657</b>	<b>1 675 808</b>
Finanšu ieņēmumi	7 072	140
Finanšu izmaksas	-50 125	-17 424
Peļņa / (zaudējumi) no valūtas kursu svārtībām	-41 678	-116 533
<b>Finanšu izmaksas</b>	<b>-84 731</b>	<b>-133 817</b>
<b>Pārskata perioda peļņa pirms nodokļiem</b>	<b>522 926</b>	<b>1 541 991</b>
<b>Nodokļi</b>	<b>0</b>	<b>-540 921</b>
<b>Pārskata perioda peļņa/(zaudējumi)</b>	<b>522 926</b>	<b>1 001 070</b>

## Konsolidētais naudas plūsmas pārskats par 6 mēnešu periodu 2023./2024. finanšu gadā

	31.12.2023	31.12.2022
Naudas plūsmas pārskats	EUR	EUR
<b>Pamatdarbības naudas plūsma (kas sastāv)</b>	<b>-1 146 694</b>	<b>2 014 435</b>
No pircējiem saņemtā nauda	12 871 928	21 101 071
Piegādātājiem un darbiniekiem samaksātā nauda	-14 301 755	-19 556 991
Samaksātie/Atmaksātie nodokļi (PVN)	283 133	470 355
<b>Ieguldīšanas darbības naudas plūsma (kas sastāv)</b>	<b>-926 322</b>	<b>-1 520 871</b>
Samaksātā nauda par ieguldījumiem meitas uzņēmumā	0	-201 898
Pamatlīdzekļu iegāde	-935 411	-1 318 973
Saņemtie procenti	9 089	0
<b>Finansēšanas darbības naudas plūsma (kas sastāv)</b>	<b>909 744</b>	<b>4 074</b>
Īstermiņa aizdevumi	825 450	1 872 346
Procentu maksājumi	-62 739	-1 856
Valsts un ES līdzfinansējums	147 033	153 306
Samaksātās dividendes	0	-2 019 722
<b>Ārvalstu valūtu kursu svārstību rezultāts</b>	<b>50 028</b>	<b>398 867</b>
<b>Kopā naudas plūsma</b>	<b>-1 113 244</b>	<b>896 505</b>
Nauda pārskata perioda sākumā	3 464 439	2 781 167
Nauda pārskata perioda beigās	2 351 195	3 677 672
<b>Neto naudas palielinājums/samazinājums</b>	<b>-1 113 244</b>	<b>896 505</b>

## Konsolidētais pašu kapitāla izmaiņu pārskats par periodu no 2023. gada 1. jūlija līdz 2023. gada 31. decembrim

	Akciju kapitāls	Akciju emisijas uzpejums	Citas rezerves	Valūtas pārvērtēšanas rezerves	Nesadalītā peļņa	Kopā
	EUR	EUR	EUR	EUR	EUR	EUR
<b>2022. gada 30. jūnijs</b>	<b>4 158 252</b>	<b>2 851 726</b>	<b>8 530</b>	<b>145 805</b>	<b>10 233 237</b>	<b>17 397 550</b>
Dividendes	-	-	-	-	-2 019 722	-2 019 722
Valūtas pārvērtēšanas rezerve	-	-	-	-69 014	-	-69 014
Pārskata perioda peļņa	-	-	-	-	3 534 725	3 534 725
<b>2023. gada 30. jūnijs</b>	<b>4 158 252</b>	<b>2 851 726</b>	<b>8 530</b>	<b>76 791</b>	<b>11 748 240</b>	<b>18 843 539</b>
Dividendes	-	-	-	-	0	0
Valūtas pārvērtēšanas rezerve	-	-	-	-46 068	-	-46 068
Pārskata perioda peļņa	-	-	-	-	-950 550	-950 550
<b>2023.gada 31.decembris</b>	<b>4 158 252</b>	<b>2 851 726</b>	<b>8 530</b>	<b>30 723</b>	<b>10 797 690</b>	<b>17 846 921</b>

## Starpziņojuma pielikumi

### 1. Pircēju un pasūtītāju parādi

	31.12.2023 EUR	31.12.2022 EUR
Pircēju un pasūtītāju parādi	3 093 783	3 198 883
Uzkrājumi šaubīgiem debitoriem	(69 222)	(20 671)
<b>Kopā īstermiņa pircēju un pasūtītāju parādi</b>	<b>3 024 562</b>	<b>3 178 212</b>

Kopējie debitoru parādi, salīdzinot ar iepriekšējā finanšu gada šo pašu bilances datumu ir samazinājušies.

### 2. Citi debitori

	31.12.2023 EUR	31.12.2022 EUR
<b>Citi debitori</b>	<b>120 223</b>	<b>18 673</b>

Citu debitoru sastāvā iekļauts piešķirtais ES fondu līdzfinansējums izstāžu un izstrādes projektiem. Finansējuma piešķiršanu izstrādes projektam administrē kompetences centrs "LEO Pētījumu centrs", finansējums tiek izmaksāts, kad fondu pārvaldītājs izskata un akceptē projekta dokumentāciju un rezultātu.

### 3. Krājumi

	31.12.2023 EUR	31.12.2022 EUR
Izejvielas, pamatmateriāli un palīgmateriāli	9 532 297	8 508 729
Uzkrājumi lēnas apgrozības krājumiem	(4 332 432)	(2 090 392)
Nepabeigtie ražojumi	3 590 691	3 275 215
Gatavie ražojumi un preces pārdošanai	6 843 393	7 625 018
Avansa maksājumi par precēm	28 707	288 080
<b>Kopējais krājumu apjoms</b>	<b>15 662 656</b>	<b>17 606 650</b>

Salīdzinot ar 2022. gada 31.decembri, kopējais krājumu apjoms samazinājies par 11%.

Izejvielu un palīgmateriālu apjomu grupa uztur noteiktā līmenī, lai konkurētspējīgos termiņos spētu piegādāt visus produktus, kas šobrīd ietilpst Grupas produktu portfeli.

Grupas krājumos jābūt iepriekš ražoto un pārdoto iekārtu komponentēm, lai spētu nodrošināt tām remonta pakalpojumus.

Ievērojot piesardzības principu un Grupas politiku lēnas aprites krājumu jautājumā - par lēnas aprites krājumiem tiek atzīti krājumi, kuru kustība attiecīgi 12, 9 vai 6 mēnešu periodā ir notikusi mazāk kā 30% no to daudzuma perioda sākumā.

#### 4. Pamatlīdzekļi, nemateriālie aktīvi

	31.12.2023 EUR	31.12.2022 EUR
Iekārtas un mašīnas	5 650 664	4 887 513
Pārējie pamatlīdzekļi un inventārs	3 586 916	2 584 718
Uzkrātais nolietojums	(5 991 462)	(5 367 835)
Avansa maksājumi par pamatlīdzekļiem	6 780	257 685
Nepabeigtie renovācijas darbi	31 441	344 094
Nomas tiesības*	1 781 427	2 173 169
Citi ilgtermiņa nemateriālie ieguldījumi	<b>5 065 765</b>	<b>4 879 344</b>
Koncesijas, patenti, licences un tamlīdzīgas tiesības	485 635	415 544
Citi ilgtermiņa nemateriālie ieguldījumi	-	32 815
	<b>485 635</b>	<b>448 359</b>
<b>Kopā pamatlīdzekļi, nemateriālie aktīvi</b>	<b>5 551 400</b>	<b>5 327 703</b>

\*Skatīt piezīmi Nr. 6. Nomas saistības

2023./2024. finanšu gada 2.ceturksnī Grupa iegādājusies pamatlīdzekļus un nemateriālos aktīvus 308 tūkstošu EUR apjomā – galvenokārt, ražošanas un testēšanas procesu nodrošināšanai, kā arī biroja tehnikas iegādei. Turpinās investīcijas biroja un telpu renovācijā.

#### 5. Īstermiņa aizņēmumi no finanšu institūcijām

	31.12.2023 EUR	31.12.2022 EUR
<b>Īstermiņa aizņēmumi no finanšu institūcijām</b>	<b>2 033 423</b>	<b>1 872 346</b>

Likviditātes nodrošināšanai, Mātes Sabiedrība turpina kredītlīnijas līgumu ar Luminor Bank AS par kopējo summu EUR 4.95 miljoni EUR, atskaites perioda beigās kredītlīnijas izmantojums bija 2 miljoni EUR.

#### 6. Nomas saistības

	31.12.2023 EUR	31.12.2022 EUR
Uzkrātās īstermiņa nomas saistības	387 801	389 553
Uzkrātās ilgtermiņa nomas saistības	1 491 856	1 838 919
	<b>1 879 657</b>	<b>2 228 472</b>

16. SFPS “Noma” ieviešanas rezultātā Grupa ir veikusi aplēses saistībā ar noslēgtajiem operatīvās nomas līgumiem, pieņemot, ka nākošos 5 (piecus) gadus turpinās nomāt telpas saskaņā ar noslēgtajiem telpu nomas līgumiem. Papildus pieaudzis arī nomāto telpu apjoms.

## 7. Norēķini par darba algu

31.12.2023	31.12.2022
EUR	EUR

Norēķini par darba algu

1 558 836	1 900 635
-----------	-----------

Samazinājums bilancē saistīts ar atvaļinājumu uzkrājumu un prēmiju apjomu svārstībām starp periodiem.

## 8. Informācija segmentu griezumā

- a) Grupas (Mātes sabiedrības) saimnieciskā darbība var tikt sadalīta divās daļās:
- darbība ar SAF izstrādātajiem un ražotajiem produktiem - kā viena no strukturālajām vienībām, kurā ietilpst CFIP, Integra (integrēts augstākās klases mikroviļņu radio), Spectrum Compact (mēriekārtas radio inženieriem) un Aranet (vides monitoringa risinājumi).

**CFIP** produktu līnijā ietilpst:

- Phoenix, dalītas konfigurācijas (IDU+ODU) hibrīdā radio sistēma ar Gigabit Ethernet un E1 vai ASI moduļiem;
- Lumina, Full Outdoor 'viss vienā blokā' veida radio sistēma ar Gigabit Ethernet pieslēgumu;
- Marathon, zemas frekvences FIDU – nelielas ietilpības sistēma, kas piemērota rūpniecisku klientu, energokompāniju un valsts tīklu vajadzībām.

CFIP sērijas produkti tiek piedāvāti daudzos dažādos frekvenču diapazonos no 1.4GHz līdz 38GHz, tādējādi CFIP sērijas produktus var izmantot praktiski visās pasaules valstīs.

**Integra** – nākamās paaudzes radio sistēma, kura izmanto jaunākās signālu apstrādes komponentes un radio tehnoloģijas dažādos frekvenču diapazonos no 6GHz līdz 86 GHz. Atsevišķi integras modeļi nodrošina datu pārraides ātrumu līdz pat 10 Gbs.

**Spectrum Compact** – mēraparāti, kas inženieriem palīdz veikt telekomunikāciju, TV/Radio un citu industriju radio tīklu ekspluatāciju un uzturēšanu. Šī līnija sastāv no vairākiem produktiem ar dažādu funkcionalitāti un izmantošanai dažādos frekvenču diapazonos.

**Aranet** - jaunākā SAF produktu līnija vides monitoringam, kas sastāv no dažādiem bezvadu sensoriem, bāzes stacijām un Aranet mākoņrisinājuma datu savākšanai, agregācijai un analīzei.

- darbības, kas saistīta ar no citiem piegādātājiem iepirktiem produktiem, antenu, kabeļu, SAF vārdā pārsauktu (OEM-otu) un dažādu papildus produktu tirdzniecība - kā otra strukturālā vienība.

b) Šajā piezīmē sniegta informācija par Grupas neto apgrozījuma un aktīvu sadalījumu pa produktu grupām 2023./24. finanšu gada 6 mēnešu periodu, salīdzinot ar iepriekšējā – 2022./23. finanšu gada šo pašu periodu.

	CFIP, Integra, Spectrum		Citi		Kopā	
	Compact, Aranet		2022/23 EUR	2021/22 EUR	2022/23 EUR	2021/22 EUR
	2022/23 EUR	2021/22 EUR				
<b>Segmenta aktīvi</b>	<b>22 547 388</b>	<b>22 753 532</b>	<b>1 735 518</b>	<b>1 436 543</b>	<b>24 282 906</b>	<b>24 190 075</b>
Nesadalītie aktīvi					3 172 788	6 246 065
<b>Aktīvi kopā</b>					<b>27 455 694</b>	<b>30 436 140</b>
<b>Segmenta pasīvi</b>	<b>2 974 928</b>	<b>3 750 434</b>	<b>70 724</b>	<b>69 888</b>	<b>3 045 652</b>	<b>3 820 322</b>
Nesadalītie pasīvi					6 563 122	7 730 123
<b>Pasīvi kopā</b>					<b>9 608 774</b>	<b>11 550 445</b>
<b>Neto apgrozījums</b>	<b>13 059 724</b>	<b>20 998 908</b>	<b>1 249 368</b>	<b>955 842</b>	<b>14 309 092</b>	<b>21 954 750</b>
<b>Segmenta darbības rezultāti</b>	<b>4 181 948</b>	<b>10 006 824</b>	<b>1 154 278</b>	<b>1 487 410</b>	<b>5 336 226</b>	<b>11 494 234</b>
Nesadalītie izdevumi					-6 423 554	-7 178 282
<b>Pamatdarbības peļņa</b>					<b>-1 087 328</b>	<b>4 315 952</b>
Pārējie ienākumi					222 701	60 003
Finanšu ienākumi					9 694	389
Finanšu izmaksas					-93 741	-33 015
Paļņa/Zaudējumi no valūtas kursu svārtībām					-1 876	-115 881
<b>Peļņa pirms nodokļiem</b>					<b>-950 550</b>	<b>4 227 448</b>
Uzņēmuma ienākuma nodoklis					0	-664 459
<b>Peļņa pēc nodokļiem</b>					<b>-950 550</b>	<b>3 562 989</b>
<b>Pārskata perioda peļņa</b>					<b>-950 550</b>	<b>3 562 989</b>
Cita informācija						
Pamatlīdzekļu iegāde	164 815	207 988	0	0	164 815	207 988
Nesadalīto pamatlīdzekļu iegāde					840 737	488 114
<b>Pamatlīdzekļu iegāde kopā</b>					<b>1 005 552</b>	<b>696 102</b>
Nolietojums un amortizācija	367 405	331 819	0	0	367 405	331 819
Nesadalītais nolietojums					384 268	223 502
<b>Nolietojums kopā</b>					<b>751 673</b>	<b>555 321</b>

c) Šajā piezīmē sniegta informācija par Grupas neto apgrozījuma un aktīvu sadalījumu pa ģeogrāfiskiem reģioniem (klientu atrašanās vietām) 2023./24.finanšu gada 6 mēnešu periodu salīdzinot ar iepriekšējā – 2022./23.finanšu gada šo pašu periodu.

	<b>Neto apgrozījums</b>		<b>Aktīvi</b>	
	<b>2023/24</b>	<b>2022/23</b>	<b>31.12.2023</b>	<b>31.12.2022</b>
	<b>EUR</b>	<b>EUR</b>	<b>EUR</b>	<b>EUR</b>
Amerikas	8 522 898	15 928 028	2 173 411	2 624 308
Eiropa, NVS	4 557 178	4 202 563	804 630	402 040
Āzija, Āfrika, Tuvie Austrumi	1 229 016	1 824 158	46 521	151 864
	<b>14 309 092</b>	<b>21 954 750</b>	<b>3 024 562</b>	<b>3 178 212</b>
Neattiecinātie aktīvi	-	-	24 431 133	27 257 928
	<b>14 309 092</b>	<b>21 954 750</b>	<b>27 455 694</b>	<b>30 436 140</b>

## 9. Šaubīgie debitori

	<b>31.12.2023</b>	<b>31.12.2022</b>
	<b>EUR</b>	<b>EUR</b>
<b>Šaubīgie debitori</b>	<b>(51 719)</b>	<b>215</b>

Uzkrājumi šaubīgajiem un bezcerīgajiem parādiem tiek veidoti saskaņā ar Grupas uzkrājumu veidošanas politiku – tiem pircēju parādiem, kas tiek kavēti ilgāk par 3 mēnešiem, kā arī tiem parādiem, kam nav pienācis apmaksas termiņš, taču ir saņemta informācija, kas liek uzskatīt, ka iespējamība nesaņemt visu parāda summu, ir augsta.

## 10. Algas, prēmijas un sociālās izmaksas

	<b>31.12.2023</b>	<b>31.12.2022</b>
	<b>EUR</b>	<b>EUR</b>
Algas un sociālās izmaksas	5 172 823	4 663 282
Prēmijas un sociālās izmaksas	511 992	2 017 742
	<b>5 684 814</b>	<b>6 681 024</b>

Salīdzinot ar iepriekšējā 2022./2023. finanšu gada sešiem mēnešiem algu un attiecīgo sociālo izmaksu apjoms samazinājies par 15%. Tas atspoguļo izmaiņas uzkrājumu apjomu prēmijām par darba rezultātiem.