

**SAF Tehnika A/S**

**Konsolidētais starpziņojums**

**Par 2022./2023. finanšu gada 4.ceturksni un 12 mēnešiem**

**(no 2022. gada 1. jūlija līdz 2023. gada 30. jūnijam)**

## Saturs

Informācija par Mātes sabiedrību .....	3
Akcijas un akcionāri .....	4
Informācija par vadību un padomes locekļiem .....	5
Informācija par valdes locekļu profesionālās darbības pieredzi un izglītību.....	6
Informācija par padomes locekļu profesionālās darbības pieredzi un izglītību.....	7
Ziņojums par valdes atbildību.....	9
Vadības ziņojums.....	10
Darbības rādītāji.....	14
Konsolidētais finanšu stāvokļa pārskats .....	15
Konsolidētais peļņas/zaudējumu aprēķins par 12 mēnešu periodu 2022./23. finanšu gadā .....	17
Konsolidētais peļņas/zaudējumu aprēķins par 2022./23. finanšu gada 4. ceturksni.....	18
Konsolidētais naudas plūsmas pārskats par 12 mēnešu periodu 2022./2023. finanšu gadā .....	19
Konsolidētais pašu kapitāla izmaiņu pārskats par periodu no 2022. gada 1. jūlija līdz 2023. gada 30. jūnijam .....	19
Starpziņojuma pielikumi.....	20
1. Pircēju un pasūtītāju parādi.....	20
2. Citi debitori .....	20
3. Krājumi .....	20
4. Pamatlīdzekļi, nemateriālie aktīvi.....	21
5. Īstermiņa aizņēmumi no finanšu institūcijām .....	21
6. Nomas saistības.....	21
7. Norēķini par darba algu .....	22
9. Šaubīgie debitori .....	25
10. Algas, prēmijas un sociālās izmaksas .....	25

## Informācija par Mātes sabiedrību

SAF Tehnika (turpmāk - Grupa) ir bezvadu datu pārraides iekārtu ražotājs. Uzņēmuma darbību var iedalīt trijās kategorijās:

- Digitālā mikroviļņu radio aparatūra balss un datu pārraidei;
- Mikroviļņu spektra analizatori un signāla ģeneratori;
- Bezvadu sensoru tīkla risinājumi apkārtējās vides uzraudzībai

Uzņēmuma 20 gadu gaitā uzkrātā pieredze un zināšanas ļāvušas attīstīt virkni inovāciju, laižot tirgū pasaulē mazāko mikroviļņu spektra analizatoru sēriju Spectrum Compact, kā arī izveidojot bezvadu sensoru tīklu risinājumu zīmolu Aranet..

SAF Tehnika produkcija atrodama vairāk nekā 130 valstīs visā pasaulē. Uzņēmumā darbojas kopumā 270 darbinieki, liela daļa no viņiem uzskatāmi par vadošiem savas jomas speciālistiem ne tikai vietējā, bet globālā mērogā.

Uzņēmuma produkciju lieto gan valsts, gan privātais sektors tādās jomās, kā mobilie sakari, interneta pakalpojumu nodrošināšana, industriālā rūpniecība, finanses, hortikultūra, mediji un daudzās citās.

Uzņēmuma darbības pamatā ir rūpes par visaugstāko kvalitāti, uz klientiem vērsta biznesa filozofija un atklātība.

Šobrīd Grupa sastāv no Latvijā reģistrēta AS SAF Tehnika (turpmāk – mātes sabiedrība), mātes sabiedrībai pilnībā piederoša meitas uzņēmumiem „SAF North America” LLC un SAF TEHNIKA ASIA PTE.LTD. AS SAF Tehnika ir publiska akciju sabiedrība, kas izveidota saskaņā ar Latvijas Republikas spēkā esošo likumdošanu. AS SAF Tehnika akcijas tiek kotētas Nasdaq Rīga Fondu biržā.

### **Juridiskā adrese:**

Ganību dambis 24a  
Rīga, LV-1005  
Latvija

### **Reģistrācijas numurs**

40003474109

### **PVN Nr.**

LV40003474109

### **Finanšu gada sākums**

01.07.2022

### **Finanšu gada beigas**

30.06.2023

### **Tālrunis:**

+371 67046840

### **E-pasts:**

[info@saftehnika.com](mailto:info@saftehnika.com)

## Akcijas un akcionāri

SAF Tehnika akcionāri (virs 5% no visa kapitāla) uz 30.06.2023.

Akcionārs	Īpašuma daļa (%)
Didzis Liepkalns	17.05%
SIA "Koka zirgs"	11.59%
Andrejs Grišāns	10.03%
Normunds Bergs	9.74%
Juris Zieme	8.71%

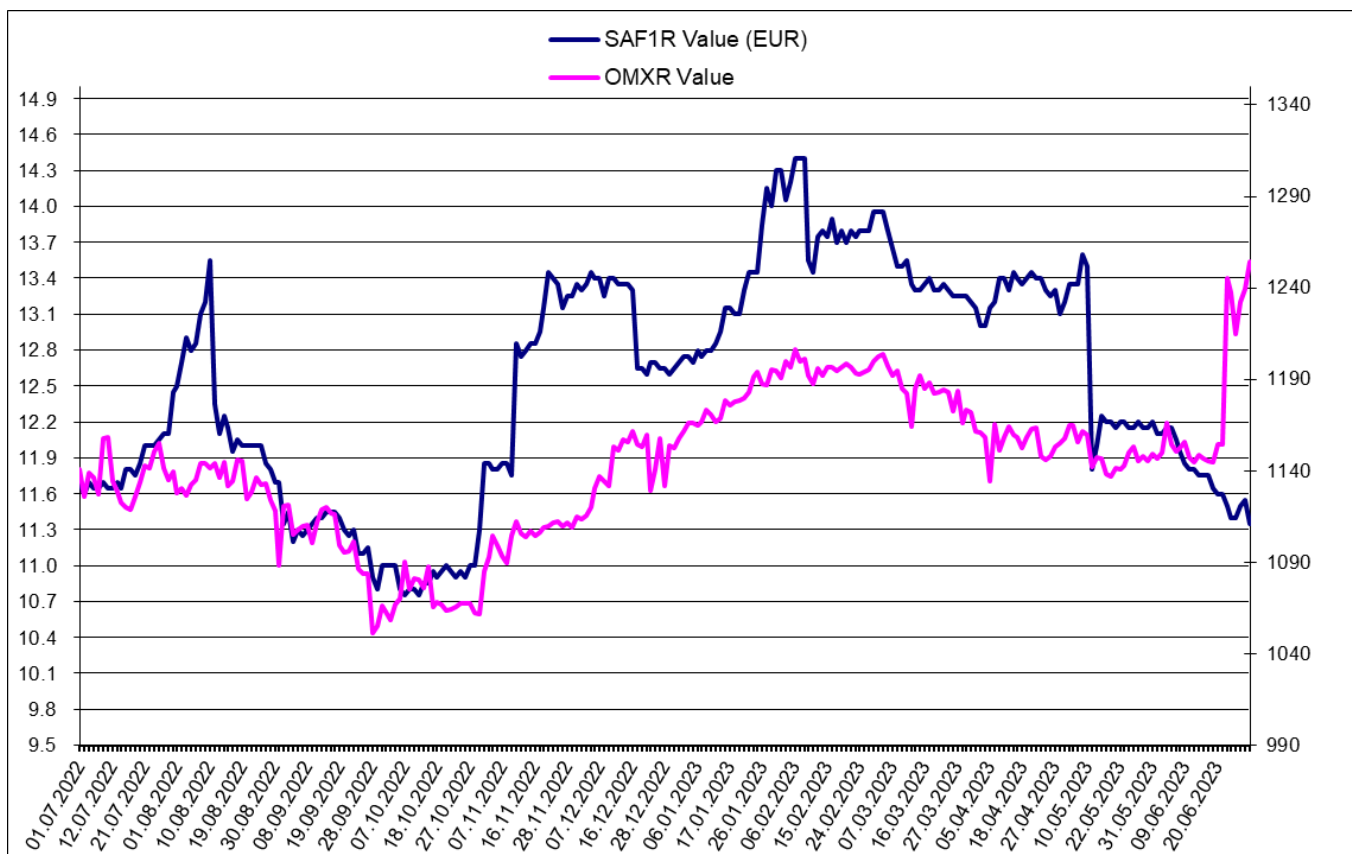
## SAF Tehnika akciju cenas un OMX Rīga indeksa attīstība atskaites periodā

SAF Tehnika (SAF1R)

Periods: 01.07.2022. – 30.06.2023.

Valūta: EUR

Fondu birža: Nasdaq Riga, AS



## Informācija par vadību un padomes locekļiem

### SAF Tehnika valde:

<b>Vārds Uzvārds</b>	<b>Amats</b>	<b>Akciju skaits (%)</b>
Normunds Bergs	Priekšsēdētājs	pieder 9.74%
Didzis Liepkalns	Valdes loceklis	pieder 17.05%
Zane Jozepa	Valdes locekle	Nepieder "SAF Tehnika" akcijas
Jānis Bergs	Valdes loceklis	pieder 387 „SAF Tehnika” akcijas

### SAF Tehnika padome:

<b>Vārds Uzvārds</b>	<b>Amats</b>	<b>Akciju skaits (%)</b>
Juris Ziema	Padomes priekšsēdētājs	pieder 8.71%
Andrejs Grišāns	Priekšsēdētāja vietnieks	pieder 10.03%
Ivars Šenbergs	Padomes loceklis	pieder 2 „SAF Tehnika” akcijas
Aira Loite	Padomes locekle	pieder 8000 „SAF Tehnika” akcijas
Sanda Šalma	Padomes locekle	nepieder „SAF Tehnika” akcijas

## **Informācija par valdes locekļu profesionālās darbības pieredzi un izglītību**

**Normunds Bergs** dzimis 1963.gadā, šobrīd ir Sabiedrības valdes priekšsēdētājs. N.Bergs ir viens no SIA "Fortech" (vienas no Sabiedrības dibinātājam) dibinātājiem, kur no 1990. līdz 1992. un no 1999. līdz 2000.gadam viņš darbojās attiecīgi kā rīkotājdirektors un ģenerāldirektors. Pēc SIA "Fortech" apvienošanās ar AS "Microlink" 2000.gadā N.Bergs kļuva par Sabiedrības izpilddirektoru un AS "Microlink" valdes locekli. No 1992. līdz 1999.gadam N.Bergs strādāja Pasaules tirdzniecības centrā "Rīga", kur viņš ieņēma ģenerāldirektora amatu un 1998.gadā kļuva par valdes locekli. N.Bergs 1986.gadā ir beidzis Rīgas Tehnisko universitāti ar radiotehnikas inženiera diplomu.

**Didzis Liepkalns** dzimis 1962.gadā, ir valdes loceklis un tehniskais direktors. 1995.gadā viņš izveidoja privātuzņēmumu SAF un 1999.gadā bija viens no Sabiedrības dibinātājiem. No 1985. līdz 1990.gadam strādāja par inženieri Elektronikas un skaitļošanas tehnikas institūtā. D.Liepkalns 1985.gadā ir beidzis Rīgas Tehnisko universitāti ar radiotehnikas speciālista diplomu.

**Zane Jozepa** dzimusi 1982.gadā, ir valdes locekle un finanšu un administratīvā direktore. Kopš 2006.gada līdz darba uzsākšanai SAF Tehnika Z.Jozepa strādāja vadošajā IT un telekomunikāciju pakalpojumu uzņēmumā Latvijā - SIA "Lattelecom", meitas uzņēmumā SIA "Citrus Solutions", kas nodarbojas ar inženiertehnisko sistēmu un infrastruktūras projektēšanu, būvniecību un apkalpošanu. Pirmos 2 gadus strādāja kā biznesa kontroliere, 2008.gadā kļūstot par finanšu vadītāju un valdes locekli 2012.gadā. Iepriekš profesionālā pieredze finanšu jomā gūta SIA "Coca Cola HBC Latvia" laika periodā no 2001. līdz 2006.gadam. Z.Jozepa ir ieguvusi bakalaura grādu finanšu vadībā Banku augstskolā.

**Jānis Bergs** dzimis 1970. gadā, ir valdes loceklis, tirdzniecības un mārketinga viceprezidents, kā arī "SAF North America" prezidents. No 2000. gada līdz 2006.gadam J.Bergs bija AS "Microlink" valdes loceklis un pēdējos gados valdes priekšsēdētājs. Kad 2006.gadā AS "Microlink" tika pārdots TeliaSonera grupai, J.Bergs kļuva par akcionāru un valdes priekšsēdētāju SIA "FMS", kur strādāja līdz 2015.gada janvārim. J.Bergs bijis arī AS "SAF Tehnika" padomes loceklis no 2006.gada novembra līdz 2010.gada augustam, vairāk kā 10 gadus vadījis Latvijas IT un telekomunikāciju asociāciju (LIKTA), kā arī IKT klasteri un lasījis lekcijas uzņēmējdarbībā Rīgas Biznesa skolā. J.Bergs absolvējis Rīgas Tehnisko universitāti radio inženiera specialitātē un ieguvis biznesa vadības maģistra grādu (MBA) Rīgas Biznesa skolā.

## **Informācija par padomes locekļu profesionālās darbības pieredzi un izglītību**

**Juris Ziema** ir Sabiedrības padomes priekšsēdētājs un viens no Sabiedrības dibinātājiem, kā arī ir ražošanas daļas vadītājs. No 1998. līdz 2000.gadam viņš strādāja par inženieri D.Liepkalna privātajā uzņēmumā SIA "SAF". No 1987. līdz 1999.gadam J.Ziema strādāja par inženieri Elektronikas un skaitļošanas institūtā. J.Ziemam ir Rīgas Tehniskās universitātes inženiera diploms radiotehnikas inženierzinātnēs, ko viņš ieguva 1987.gadā.

**Andrejs Grišāns** ir Sabiedrības padomes loceklis un ražošanas vadītājs. Pirms stāšanās darbā Sabiedrībā viņš bija privāta uzņēmuma īpašnieks un vadītājs. Šis uzņēmums specializējās elektronisko ierīču izstrādē, ražošanā un izplatīšanā. No 1992. līdz 1999.gadam A.Grišāns nodarbojās ar uzņēmējdarbību radiotehnikas jomā. No 1989. līdz 1990.gadam viņš strādāja Polimēru mehānikas institūtā par inženieri konstruktoru, bet no 1984. līdz 1992.gadam SIA "Orbīta". 1980.gadā A.Grišāns ir beidzis Rīgas Tehnisko universitāti ar radiotehnikas inženiera diplomu.

**Ivars Šenbergs** ir Sabiedrības padomes loceklis, kā arī SIA „Juridiskais Audits”, SIA „Namīpašumu pārvalde”, SIA „Synergy Consulting”, SIA „Dzirnavu centrs”, SIA „IŠMU” valdes priekšsēdētājs, kā arī „MFS bookkeeping” padomes loceklis. No 1999.gada līdz 2000.gadam bijis SIA „Fortek” finanšu un administratīvais direktors. Beidzis Latvijas Universitātes Juridisko fakultāti 1986.gadā.

**Aira Loite** ir Sabiedrības padomes locekle. Ir atsākusi darbu SAF Tehnika Digitālās transformācijas direktores amatā 2021. gada septembrī. Viņai ir plaša pieredze vadības, finanšu, administratīvo jautājumu un IT jomā, kas gūta vietējos un starptautiskos tirgos strādājošos uzņēmumos kā pārtikas ražošanas uzņēmumā “Forever” SIA Administratīvās direktores amatā (2019.-2020.), metālapstrādes uzņēmumu grupā “Torgy Mek” finanšu direktore (2016-2019) un “Torgy Baltic” SIA direktore amatā (2018-2019). Aira Loite bijusi AS SAF Tehnika Valdes locekle, Finanšu un administratīva direktore (2007.-2011.), rīkotājdirektore (2011.- 2015.). No 2006. līdz 2007. gadam strādājusi kā SIA Lattelecom Biznesa informācijas un kontroles daļas direktori. No 2000. līdz 2006.gadam bijusi SIA Microlink Latvia valdes locekle un Finanšu direktore. A.Loitei ir augstākā izglītība matemātikā (Latvijas Universitāte, 1988.) un Salford universitātes (Lielbritānija) MBA grāds, iegūts 2009. gadā..

**Sanda Šalma** ir Sabiedrības padomes locekle, kā arī Microsoft Azure mazo un vidējo uzņēmumu vadītāja Centrālās un Austrumu Eiropas valstu reģionā. Gandrīz 15 gadus pavadījusi informācijas tehnoloģiju nozarē dažādās biznesa attīstības un pārdošanas līdera lomās Baltijas un Eiropas tirgos. Ir pieredze banku darbā (Parex banka, 2006-2008) un pārdošanas kontu pārvaldīšana Dānijai un

Zviedrijai piederošā loģistikas uzņēmumā Baltic Transhipment Center (2000-2006). S. Šalma ir absolvējusi Salfordas Universitāti 2009. gadā ar MBA, kā arī 2001.gadā ieguvusi maģistra grādu klīniskajā psiholoģijā Rīgas Stradiņa universitātē.



## Ziņojums par valdes atbildību


A/S „SAF Tehnika” (turpmāk tekstā – Mātes sabiedrība) valde ir atbildīga par Sabiedrības un tā meitas uzņēmumu (turpmāk tekstā kopā - Grupa) konsolidēto finanšu starpziņojumu sagatavošanu.

Konsolidētais finanšu starpziņojums ir sagatavots, pamatojoties uz attaisnojuma dokumentiem, un sniedz patiesu priekšstatu par Grupas finansiālo stāvokli 2023. gada 30.jūnijā, tā darbības rezultātiem un naudas plūsmu par atskaites periodu.

Iepriekš minētais konsolidētais finanšu starpziņojums, sagatavots saskaņā ar ES apstiprinātajiem, Starptautiskajiem finanšu pārskatu standartiem, pamatojoties uz uzņēmējdarbības turpināšanas principu. Tā sagatavošanā ir konsekventi izmantotas atbilstošas uzskaites metodes. Konsolidētais starpziņojums ir sagatavots balstoties uz tiem pašiem grāmatvedības principiem, kas pielietoti Finanšu Pārskatā finanšu gadam, kas beidzās 2022. gada 30. jūnijā. Konsolidētā finanšu starpziņojuma sagatavošanas gaitā valdes pieņemtie lēmumi un izdarītie novērtējumi ir bijuši piesardzīgi un pamatoti.

AS „SAF Tehnika” valde ir atbildīga par atbilstošas uzskaites sistēmas nodrošināšanu, Grupas aktīvu saglabāšanu, kā arī par krāpšanas un citu Grupā izdarītu pārkāpumu novēršanu un atklāšanu. Valde ir arī atbildīga par to valstu likumdošanas prasību izpildi, kurās strādā Grupa (Latvijas Republika un ASV)

Starpziņojums ir sagatavots Eiro valūtā.



---

Zane Jozepa  
Valdes locekle

## Vadības ziņojums

2022./2023. finanšu gada ceturktā ceturkšņa Grupas neauditētais konsolidētais neto apgrozījums bija 8,7 miljoni EUR, kas ir par 3 % vairāk kā 2021./2022. finanšu gada ceturktajā ceturksnī.

Ziemeļamerikas un Latīņamerikas valstu reģiona apgrozījums bija 71% jeb 6.15 miljoni EUR. Salīdzinājumā ar šī paša ceturkšņa apgrozījumu pagājušajā finanšu gadā, apgrozījums pieaudzis par 14%.

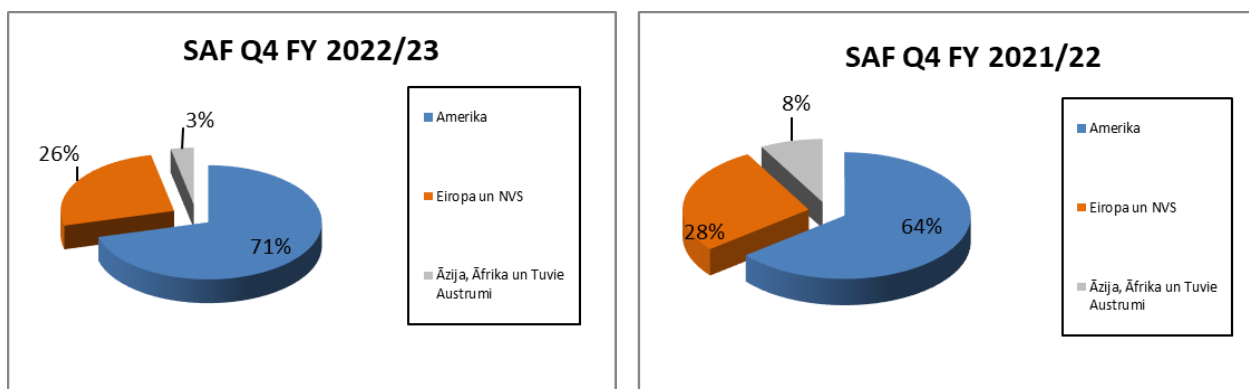
Eiropas valstu reģiona apgrozījums sastāda 26 % jeb 2.25 miljonus EUR, kas ir par 3% mazāk kā iepriekšējā finanšu gada 4.ceturksnī. Āzijas, Āfrikas un Tuvo Austrumu reģiona apgrozījums salīdzinājuma pagājušajā finanšu gada attiecīgo ceturksni ir divas reizes mazāks un veido 3 % no kopējā ceturkšņa apgrozījuma (jeb 283 tūkstošus EUR).

Lietu interneta (IoT) produktu grupā Aranet4 turpina būt viens no tirgus līderiem. Tāpat kā līdz šim uzņēmums turpina sabiedrības izglītošana un gaisa kvalitātes nozīmi un ietekmi uz cilvēka veselību. Attīstība notiek arī pārējos biznesa virzienos.

Mikroviļņu radio un Spectrum Compact/Signal Generator produktu grupā norit darbs pie biznesa attīstības, tirdzniecības un produkta uzlabošanas, sekojot līdzi tirgus vajadzībām. Ceturktajā ceturksnī tika pabeigti atsevišķi izstrādes projekti, kas jaunajā finanšu gadā nodrošinās klientiem produktus ar paplašinātu funkcionalitāti.

SAF Tehnika 2022/2023. finanšu gada ceturktajā ceturksnī, piedalījās 10 starptautiskās industrijas izstādēs ASV, Eiropā un Āzijā. Kā nozīmīgākās izstādes biznesa attīstībai un pārdošanai uzskatāmas NAB Show, Critical Communications World, GreenTech un CommunicAsia.

### 4.ceturkšņa pārdošanas apjomu sadalījuma pa reģioniem salīdzinošās diagrammas:

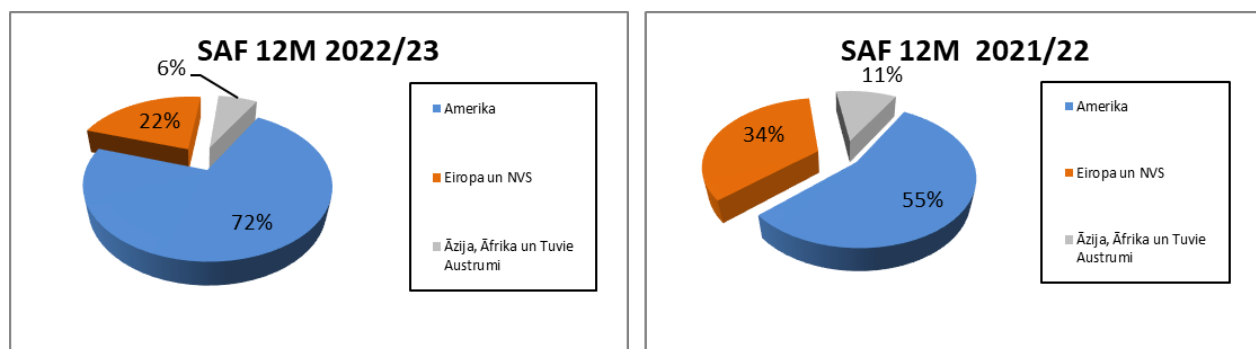


Atskaites ceturksnī Grupas produkti tika pārdoti 67 valstīs.

Grupas 2022./2023. finanšu gada 12 mēnešu neauditētais konsolidētais apgrozījums bija 37.26 miljoni EUR, kas ir par 10% vairāk, salīdzinot ar ieņēmumu apjomu pērnajā finanšu gadā.

12 mēnešu periodā Ziemeļamerikas un Latīņamerikas valstu ieņēmumi veido 72% no kopējā Grupas apgrozījuma un sastāda 26.75 miljonus EUR, kas ir 43% pieaugums pret iepriekšējā finanšu gada rezultātu. 22% no kopējā apgrozījuma sastāda ieņēmumi no Eiropas valstīm, kas pret iepriekšējo gada 12 mēnešiem samazinājušies par 31% un sastāda 8.05 miljonu EUR. Ieņēmumi no Āzijas, Āfrikas un Tuvo Austrumu reģiona samazinājušies par 32% jeb 2.46 miljonus EUR, veidojot 7% no Grupas kopējā apgrozījuma.

### 12 mēnešu pārdošanas apjomu sadalījuma pa reģioniem salīdzinošās diagrammas:



Grupas izdevumi nepārsniedza plānotos un kopumā bija lielāki, nekā šajā periodā gadu iepriekš, kas saistīts ar darbinieku skaita pieaugumu, investīcijām pārdošanas veicināšanai esošajos un jaunajos tirgus segmentos. Grupa arvien turpina ieguldīt jaunu produktu un produktu modifikāciju izstrādē.

2022./2023. finanšu gada 4. ceturksni Grupa beidza ar peļņu 805 tūkstošu EUR apmērā (neauditēta). Iepriekšējā gada 4.ceturkšņa rezultāts bija peļņa 824 tūkstošu EUR apmērā.

Konsolidētais neauditētais 2022./2023. finanšu gada 12 mēnešu rezultāts ir peļņa 3,39 miljoni EUR apmērā. Grupas iepriekšējā – 2021./2022. finanšu gada 12 mēnešu peļņa – bija 6.09 miljoni EUR.

Grupas darbību ilgstoši ietekmēja Pasaulē valdošais dažādu elektronikas komponentu deficīts. Regulāri pārskatot iepirkumu apjomus un termiņus, uzņēmums uzkrāja materiālās rezerves, lai spētu izpildīt lielāko daļu pasūtījumu ierastajos izpildes laikos. Ievērojot piesardzības principu, un Grupas politiku lēnas aprites krājumu jautājumā - par lēnas aprites krājumiem tiek atzīti krājumi, kuru kustība attiecīgi 12, 9 vai 6 mēnešu periodā ir notikusi mazāk kā 30% no to daudzuma perioda sākumā. Kopējais uzkrājumu apjoms lēnas aprites krājumiem (salīdzinot ar apjomu iepriekšējā finanšu gada ceturkā ceturkšņa beigās) pieaudzis par 2.2 miljoniem EUR

Grupas neto naudas plūsma par finanšu gadu 12 mēnešiem ir 683 tūkstoši EUR. Grupas neto naudas līdzekļu bilance uz perioda beigām bija 3.4 miljoni EUR.

2022./2023. finanšu gada augustā, likviditātes nodrošināšanai, Mātes Sabiedrība noslēdza kredītlīnijas līgumu ar Luminor Bank AS par kopējo summu EUR 4.95 miljoni EUR, atskaites perioda beigās kredītlīnijas izmantojums bija 1.2 miljoni EUR.

2022./2023. finanšu gada 4.ceturksnī 897 tūkstoši EUR investēti pamatlīdzekļu iegādē – galvenokārt, ražošanas un testēšanas procesu nodrošināšanai, kā arī biroja tehnikas iegādei. Turpinās investīcijas biroja un ražošanas telpu renovācijā. (Finanšu gadā kopā 1.89 miljoni EUR)

## **Tirgus pārskats**

Pēdējā ceturkšņa laikā mikroviļņu radio tirgū nav notikušas straujas pārmaiņas. Mūsuprāt, būtiskas izmaiņas mikroviļņu radio tirgū tuvākajā laikā nav sagaidāmas, tomēr ilgākā termiņā var būt atsevišķi klientu segmenti, kas varētu pārskatīt investīciju apjomus tīklu izbūvē. SAF regulāri strādā ar visiem klientiem, lai laicīgi identificētu un mazinātu riskus. Paralēli tiek strādāts ar IoT segmenta risinājumiem, lai turpinātu attīstību un diversificētu SAF Tehnika produktu piedāvājumu. Grupai nav būtisku klientu un nav piegādātāju karadarbībā iesaistītajā reģionā ( Krievijā, Ukrainā vai Baltkrievijā), līdz ar to nav jūtama tieša ietekme pasūtījumu apjomos.

Joprojām saglabājas pieprasījuma pieaugums pēc radio sistēmām, kas nodrošina palielinātu datu pārraides ātrumu.

## **Vadlīnijas**

SAF Tehnika ir uzņēmums ar ilgstoši uzkrātu pieredzi un zināšanām mikroviļņu radio izstrādē un ražošanā. Ražotnē uzņēmums organizē darbu īpaši sekojot ventilācijai un gaisa kvalitātei.

Lai gan pēc Krievijas uzsāktās karadarbības Ukrainā - tiešā ietekme uz Grupas darbību ir salīdzinoši ierobežota, turpinās kopējā biznesa vides nenoteiktība. Grupa turpina sekot iespējamām izmaksu pieauguma prognozēm, un vērtē potenciālos riskus. Regulāri pārskatot iepirkumu apjomus un termiņus, uzņēmums arvien turpina nodrošināt materiālās rezerves, lai spētu izpildīt lielāko daļu pasūtījumu ierastajos izpildes laikos. Tas attiecas uz visām SAF produktu grupām - mikroviļņu radio, Spectrum Compact un Aranet.

Grupa turpina pētīt tirgus pieprasījumu un problemātiskos jautājumus, lai spētu piedāvāt nepieciešamās produktu modifikācijas kā ikdienai tā mainīgajiem globālajiem apstākļiem. Turpinās investīcijas produktu izstrādē.

Kompānijas mērķis ir stabilizēt apgrozījuma līmeni, kas nodrošina pozitīvu neto rezultātu ilgtermiņā. SAF Tehnika valde saglabā piesardzību un atturas sniegt konkrētas pārdošanas un darbības rezultātu prognozes.

2023. gada 30. jūnijā Grupā strādāja 271 darbinieks (2022. gada 30. jūnijā – 247 darbinieki).

## Darbības rādītāji

	Q4 2022/23	Q4 2021/22	Q4 2020/21
	EUR	EUR	EUR
Neto apgrozījums	8,675,305	8,394,278	8,249,877
Peļņa pirms ienākumu nodokļa, procentu maksājumiem, nolietojuma un amortizācijas (EBITDA)	1,151,625	1,280,896	2,286,031
<i>EBITDA pret Neto apgrozījumu (EBITDA %)</i>	13%	15%	27.7%
Peļņa pirms ienākumu nodokļa, procentu maksājumiem (EBIT)	828,451	840,918	2,102,596
<i>EBIT pret Neto apgrozījumu (EBIT %)</i>	10%	10%	25%
Pārskata perioda peļņa	804,633	824,303	2,035,741
<i>Pārskata perioda peļņas rentabilitāte</i>	9%	10%	25%
Kopējie aktīvi	28,372,380	27,286,045	20,481,980
Pašu kapitāls	18,707,934	17,273,198	13,434,062
Ieguldītā kapitāla atdeve (ROA) %	2.84%	3.20%	10.26%
Pašu kapitāla atdeve (ROE) %	4.40%	4.90%	16.39%
Likviditāte			
<i>Absolūtās likviditātes rādītājs</i>	48%	37%	138%
<i>Tekošās likviditātes rādītājs</i>	66%	75%	169%
Peļņa uz akciju	0.27	0.28	0.69
Akcijas cena perioda beigās	11.35	11.70	7.28
Akcijas pēdējā cena pret peļņu uz akciju (P/E)	9.96	5.82	5.20
Darbinieku skaits perioda beigās	271	247	232

## Konsolidētais finanšu stāvokļa pārskats

Aktīvs	Piezīme	30.06.2023	30.06.2022
<b>APGROZĀMIE LĪDZEKĻI</b>		<b>EUR</b>	<b>EUR</b>
<b>Nauda</b>		<b>3 464 439</b>	<b>2 781 167</b>
<b>Debitori</b>	<b>1</b>		
Pircēju un pasūtītāju parādi		1 306 971	2 764 344
Uzkrājumi šaubīgiem debitoriem		-17 625	-21 451
<b>Kopā</b>		<b>1 289 346</b>	<b>2 742 893</b>
<b>Citi debitori</b>			
Citi debitori	<b>2</b>	73 488	151 600
<b>Kopā</b>		<b>73 488</b>	<b>151 600</b>
<b>Avansa maksājumi</b>			
Avansā samaksātie nodokļi		77 953	311 747
Nākamo periodu izmaksas		239 762	180 210
<b>Kopā</b>		<b>317 715</b>	<b>491 957</b>
<b>Krājumi</b>	<b>3</b>		
Izejvielas, pamatmateriāli un palīgmateriāli		5 971 625	6 500 299
Nepabeigtie ražojumi		3 406 508	3 554 140
Gatavie ražojumi un preces pārdošanai		8 077 313	6 280 155
Avansa maksājumi par precēm		71 641	162 192
<b>Kopā</b>		<b>17 527 087</b>	<b>16 496 786</b>
<b>APGROZĀMIE LĪDZEKĻI KOPĀ</b>		<b>22 672 076</b>	<b>22 664 403</b>
<b>ILGTERMIŅA IEGULDĪJUMI</b>			
<b>Ilgtermiņa finanšu ieguldījumi</b>			
Ieguldījumi citu uzņēmumu kapitālā		209 328	7 146
<b>Kopā</b>		<b>209 328</b>	<b>7 146</b>
<b>Pamatlīdzekļi</b>	<b>4</b>		
Iekārtas un mašīnas		5 136 788	4 946 475
Pārējie pamatlīdzekļi un inventārs		3 229 904	2 355 490
Uzkrātais nolietojums		-5 596 325	-5 525 674
Avansa maksājumi par pamatlīdzekļiem		97 521	144 510
Nepabeigtie renovācijas darbi		99 678	230 647
Nomas tiesības		1 976 768	2 371 668
<b>Kopā</b>		<b>4 944 334</b>	<b>4 523 116</b>
<b>Nemateriālie aktīvi</b>	<b>4</b>		
Koncesijas, patenti, licences un tamlīdzīgas tiesības		514 431	411 678
Citi ilgtermiņa nemateriālie ieguldījumi		32 211	33 696
<b>Kopā</b>		<b>546 642</b>	<b>445 374</b>
<b>KOPĀ ILGTERMIŅA IEGULDĪJUMI</b>		<b>5 700 304</b>	<b>4 975 636</b>
<b>AKTĪVU KOPSUMMA</b>		<b>28 372 380</b>	<b>27 640 039</b>

<b>LIABILITIES AND OWNERS' EQUITY</b>	<b>Piezīme</b>	<b>30.06.2023</b>	<b>30.06.2022</b>
<b>CURRENT LIABILITIES</b>		<b>EUR</b>	<b>EUR</b>
<b>Debt obligations</b>			
Short-term loans from financial institutions	<b>5</b>	1 207 973	0
Customer prepayments for goods and services		667 083	1 677 391
Accounts payable		1 878 196	2 019 524
Accrued short-term operating lease liabilities	<b>6</b>	388 625	390 907
Tax liabilities		395 059	533 907
Salary-related accrued expenses	<b>7</b>	2 272 627	2 570 635
Provisions for guarantees		55 658	45 636
Deffered income		421 244	351 587
<b>TOTAL CURRENT LIABILITIES</b>		<b>7 286 464</b>	<b>7 589 586</b>
<b>NON-CURRENT LIABILITIES</b>			
<b>Long-term liabilities</b>			
Long-term deffered income		712 952	638 925
Accrues long-term operating lease liabilities	<b>6</b>	1 665 029	2 013 978
<b>TOTAL LONG-TERM LIABILITIES</b>		<b>2 377 981</b>	<b>2 652 903</b>
<b>TOTAL LIABILITIES</b>		<b>9 664 445</b>	<b>10 242 489</b>
<b>OWNERS' EQUITY</b>			
Share capital		4 158 252	4 158 252
Paid in capital over par		2 851 726	2 851 726
Other reserves		8 530	8 530
Retained earnings		8 213 515	4 143 257
Net profit for the financial year		3 393 961	6 089 980
Currency translation reserve		81 951	145 805
<b>TOTAL OWNERS' EQUITY</b>		<b>18 707 934</b>	<b>17 397 550</b>
<b>TOTAL LIABILITIES AND OWNERS' EQUITY</b>		<b>28 372 380</b>	<b>27 640 039</b>



**Konsolidētais peļņas/zaudējumu aprēķins par 12 mēnešu periodu 2022./23. finanšu gadā**

	Piezīme	30.06.2023	30.06.2022
		EUR	EUR
Neto apgrozījums	8	37 263 890	33 968 171
Citi ieņēmumi		257 387	390 566
<b>Kopējie ieņēmumi</b>		<b>37 521 277</b>	<b>34 358 737</b>
Pārdotās produkcijas ražošanas izmaksas		-14 936 360	-12 995 661
Mārketinga/reklāmas un sabiedrisko attiecību izmaksas		-1 712 116	-1 465 318
Šaubīgie debitori	9	3 225	205 883
Pārējās uzņēmuma saimnieciskās darbības izmaksas		-2 248 559	-1 686 029
Algas un sociālās izmaksas	10	-9 852 646	-7 910 363
Prēmijas un sociālās izmaksas	10	-3 399 847	-3 330 151
Pamatīdzekļu un nemateriālo ieguldījumu nolietojums un amortizācija		-791 623	-497 204
Nomāto aktīvu amortizācija		-390 508	-515 251
Citi izdevumi		-44 896	-56 713
<b>Saimnieciskās darbības izmaksas</b>		<b>-33 373 330</b>	<b>-28 250 807</b>
<b>Peļņa pirms procentu izmaksām un nodokļiem</b>		<b>4 147 948</b>	<b>6 107 930</b>
Finanšu ieņēmumi		2 503	763
Finanšu izmaksas		-107 731	-53 760
Paļņa/Zaudējumi no valūtas kursu svārtībām		-21 179	213 372
<b>Finanšu izmaksas</b>		<b>-126 407</b>	<b>160 375</b>
<b>Pārskata perioda peļņa pirms nodokļiem</b>		<b>4 021 540</b>	<b>6 268 305</b>
Uzņēmuma ienākuma nodoklis		-627 580	-178 325
<b>Peļņa pēc nodokļiem</b>		<b>3 393 961</b>	<b>6 089 980</b>
<b>Pārskata perioda peļņa/(zaudējumi)</b>		<b>3 393 961</b>	<b>6 089 980</b>

\*Peļņa uz akciju (EPS)

EPS 30.06.2023. = 1.14 EUR

EPS 30.06.2022. = 2.05 EUR

## Konsolidētais peļņas/zaudējumu aprēķins par 2022./23. finanšu gada 4. ceturksni

	30.06.2023	30.06.2022
	EUR	EUR
Neto apgrozījums	8 675 305	8 394 278
Citi ieņēmumi	105 082	261 948
<b>Kopējie ieņēmumi</b>	<b>8 780 387</b>	<b>8 656 226</b>
Pārdotās produkcijas ražošanas izmaksas	-3 211 197	-3 357 504
Mārketinga/reklāmas un sabiedrisko attiecību izmaksas	-549 711	-523 764
Bezcerīgie debitori	5 528	3 807
Pārējās uzņēmuma saimnieciskās darbības izmaksas	-549 834	-569 422
Algas un sociālās izmaksas	-2 652 971	-2 155 731
Prēmijas un sociālās izmaksas	-660 332	-753 159
Pamatlīdzekļu un nemateriālo ieguldījumu nolietojums un amortizācija	-226 043	-151 036
Nomāto aktīvu amortizācija	-97 131	-288 942
Citi izdevumi	-10 245	-19 557
<b>Saimnieciskās darbības izmaksas</b>	<b>-7 951 936</b>	<b>-7 815 308</b>
<b>Peļņa pirms procentu izmaksām un nodokļiem</b>	<b>828 451</b>	<b>840 918</b>
Finanšu ieņēmumi	95	250
Finanšu izmaksas	-44 230	-32 964
Peļņa / (zaudējumi) no valūtas kursu svārtībām	1 223	72 894
<b>Finanšu izmaksas</b>	<b>-42 912</b>	<b>40 180</b>
<b>Pārskata perioda peļņa pirms nodokļiem</b>	<b>785 539</b>	<b>881 098</b>
<b>Nodokļi</b>	<b>19 094</b>	<b>-56 795</b>
<b>Pārskata perioda peļņa/(zaudējumi)</b>	<b>804 633</b>	<b>824 303</b>

\*Peļņa uz akciju (EPS)

EPS 30.06.2023. = 027 EUR

EPS 30.06.2022. = 0.28 EUR

## Konsolidētais naudas plūsmas pārskats par 12 mēnešu periodu 2022./2023. finanšu gadā

	30.06.2023	30.06.2022
Naudas plūsmas pārskats	EUR	EUR
<b>Pamatdarbības naudas plūsma (kas sastāv)</b>	<b>3 006 131</b>	<b>-436 009</b>
No pircējiem saņemtā nauda	37 749 598	35 320 782
Piegādātājiem un darbiniekiem samaksātā nauda	-35 577 631	-36 362 244
Samaksātie/Atmaksātie nodokļi (PVN)	834 164	605 453
<b>Ieguldīšanas darbības naudas plūsma (kas sastāv)</b>	<b>-2 308 368</b>	<b>-2 048 918</b>
Samaksātā nauda par ieguldījumiem meitas uzņēmumā	-202 182	0
Pamatlīdzekļu iegāde	-2 106 186	-2 048 918
<b>Finansēšanas darbības naudas plūsma (kas sastāv)</b>	<b>-598 646</b>	<b>-1 786 285</b>
Īstermiņa aizdevumi	1 207 973	0
Procentu maksājumi	-45 568	0
Valsts un ES līdzfinansējums	258 671	203 736
Samaksātās dividendes	-2 019 722	-1 990 021
<b>Ārvalstu valūtu kursu svārstību rezultāts</b>	<b>584 155</b>	<b>-637 369</b>
<b>Kopā naudas plūsma</b>	<b>683 272</b>	<b>-4 908 581</b>
Nauda pārskata perioda sākumā	2 781 167	7 689 748
Nauda pārskata perioda beigās	3 464 439	2 781 167
<b>Neto naudas palielinājums/samazinājums</b>	<b>683 272</b>	<b>-4 908 581</b>

## Konsolidētais pašu kapitāla izmaiņu pārskats par periodu no 2022. gada 1. jūlija līdz 2023. gada 30. jūnijam

	Akciju kapitāls	Akciju emisijas uzceļojums	Citas rezerves	Valūtas pārvērtēšanas rezerves	Nesadalīta peļņa	Kopā
	EUR	EUR	EUR	EUR	EUR	EUR
<b>2021. gada 30. jūnijs</b>	<b>4 158 252</b>	<b>2 851 726</b>	<b>8 530</b>	<b>10 324</b>	<b>6 133 278</b>	<b>13 162 110</b>
2016./2020.gada dividendes	-	-	-	-	-1 990 021	-1 990 021
Valūtas pārvērtēšanas rezerve	-	-	-	135 481	-	135 481
Pārskata perioda peļņa	-	-	-	-	6 089 980	6 089 980
<b>2022. gada 30. jūnijs</b>	<b>4 158 252</b>	<b>2 851 726</b>	<b>8 530</b>	<b>145 805</b>	<b>10 233 237</b>	<b>17 397 550</b>
2020./2021.gada dividendes	-	-	-	-	-2 019 722	-2 019 722
Valūtas pārvērtēšanas rezerve	-	-	-	-63 854	-	-63 854
Pārskata perioda peļņa	-	-	-	-	3 393 961	3 393 961
<b>2023.gada 30.jūnijs</b>	<b>4 158 252</b>	<b>2 851 726</b>	<b>8 530</b>	<b>81 951</b>	<b>11 607 476</b>	<b>18 707 935</b>

## Starpziņojuma pielikumi

### 1. Pircēju un pasūtītāju parādi

	30.06.2023 EUR	30.06.2022 EUR
Pircēju un pasūtītāju parādi	1 306 971	2 764 344
Uzkrājumi šaubīgiem debitoriem	(17 625)	(21 451)
<b>Kopā īstermiņa pircēju un pasūtītāju parādi</b>	<b>1 289 346</b>	<b>2 742 893</b>

Kopējie debitoru parādi, salīdzinot ar iepriekšējā finanšu gada šo pašu bilances datumu ir samazinājušies.

### 2. Citi debitori

	30.06.2023 EUR	30.06.2022 EUR
<b>Citi debitori</b>	<b>73 488</b>	<b>151 600</b>

Citu debitoru sastāvā iekļauts piešķirtais ES fondu līdzfinansējums izstāžu un izstrādes projektiem. Finansējuma piešķiršanu izstrādes projektam administrē kompetences centrs "LEO Pētījumu centrs", finansējums tiek izmaksāts, kad fondu pārvaldītājs izskata un akceptē projekta dokumentāciju un rezultātu.

### 3. Krājumi

	30.06.2023 EUR	30.06.2022 EUR
Izejvielas, pamatmateriāli un palīgmateriāli	9 227 166	7 560 814
Uzkrājumi lēnas apgrozības krājumiem	(3 255 541)	(1 060 515)
Nepabeigtie ražojumi	3 406 508	3 554 140
Gatavie ražojumi un preces pārdošanai	8 077 313	6 280 155
Avansa maksājumi par precēm	71 641	162 192
	<b>17 527 087</b>	<b>16 496 786</b>

Salīdzinot ar 2022. gada 30. jūniju, kopējais krājumu apjoms pieaudzis par 6%.

Izejvielu un palīgmateriālu apjomu grupa uztur noteiktā līmenī, lai konkurētspējīgos termiņos spētu piegādāt visus produktus, kas šobrīd ietilpst Grupas produktu portfeli.

Grupas krājumos jābūt iepriekš ražoto un pārdoto iekārtu komponentēm, lai spētu nodrošināt tām remonta pakalpojumus.

Ievērojot piesardzības principu un Grupas politiku lēnas aprites krājumu jautājumā - par lēnas aprites krājumiem tiek atzīti krājumi, kuru kustība attiecīgi 12, 9 vai 6 mēnešu periodā ir notikusi mazāk kā 30% no to daudzuma perioda sākumā. Kopējais uzkrājumu apjoms lēnas aprites krājumiem (salīdzinot ar apjomu iepriekšējā finanšu gada ceturktā ceturkšņa beigās) pieaudzis par 2.2 miljoniem EUR

#### 4. Pamatlīdzekļi, nemateriālie aktīvi

	30.06.2023 EUR	30.06.2022 EUR
Iekārtas un mašīnas	5 136 788	4 946 475
Pārējie pamatlīdzekļi un inventārs	3 229 904	2 355 490
Uzkrātais nolietojums	(5 596 325)	(5 525 674)
Avansa maksājumi par pamatlīdzekļiem	97 521	144 510
Nepabeigtie renovācijas darbi	99 678	230 647
Nomas tiesības*	1 976 768	2 371 668
Citi ilgtermiņa nemateriālie ieguldījumi	<b>4 944 334</b>	<b>4 523 116</b>
Koncesijas, patenti, licences un tamlīdzīgas tiesības	514 431	411 678
Citi ilgtermiņa nemateriālie ieguldījumi	32 211	33 696
	<b>546 642</b>	<b>445 374</b>
<b>Kopā pamatlīdzekļi, nemateriālie aktīvi</b>	<b>5 490 976</b>	<b>4 968 490</b>

\*Skatīt piezīmi Nr. 6. Nomas saistības

2022./2023. finanšu gada 4.ceturksnī Grupa iegādājusies pamatlīdzekļus un nemateriālos aktīvus 897 tūkstošu EUR apjomā – galvenokārt, ražošanas un testēšanas procesu nodrošināšanai, kā arī biroja tehnikas iegādei. Turpinās investīcijas biroja un ražošanas telpu renovācijā.

#### 5. Īstermiņa aizņēmumi no finanšu institūcijām

	30.06.2023 EUR	30.06.2022 EUR
<b>Īstermiņa aizņēmumi no finanšu institūcijām</b>	<b>1 207 973</b>	<b>-</b>

2022./2023. finanšu gada augustā likviditātes nodrošināšanai Mātes Sabiedrība noslēdza kredītlīnijas līgumu ar Luminor Bank AS par kopējo summu EUR 4.95 miljoni EUR, atskaites perioda beigās kredītlīnijas izmantojums bija 1.2 miljoni EUR.

#### 6. Nomas saistības

	30.06.2023 EUR	30.06.2022 EUR
Uzkrātās īstermiņa nomas saistības	388 625	390 907
Uzkrātās ilgtermiņa nomas saistības	1 665 029	2 013 978
	<b>2 053 654</b>	<b>2 404 885</b>

16. SFPS “Noma” ieviešanas rezultātā Grupa ir veikusi aplēses saistībā ar noslēgtajiem operatīvās nomas līgumiem, pieņemot, ka nākošos 5 (piecus) gadus turpinās nomāt telpas saskaņā ar noslēgtajiem telpu nomas līgumiem. Papildus pieaudzis arī nomāto telpu apjoms.

## 7. Norēķini par darba algu

	30.06.2023 EUR	30.06.2022 EUR
<b>Norēķini par darba algu</b>	<b>2 272 627</b>	<b>2 570 635</b>

Samazinājums bilancē saistīts ar atvaļinājumu un prēmiju uzkrājumu svārstībām starp periodiem.

## 8. Informācija segmentu griezumā

- a) Grupas (Mātes sabiedrības) saimnieciskā darbība var tikt sadalīta divās daļās:
- darbība ar SAF izstrādātajiem un ražotajiem produktiem - kā viena no strukturālajām vienībām, kurā ietilpst CFIP, Integra (integrēts augstākās klases mikroviļņu radio), Spectrum Compact (mēriekārtas radio inženieriem) un Aranet (vides monitoringa risinājumi).

**CFIP** produktu līnijā ietilpst:

- Phoenix, dalītas konfigurācijas (IDU+ODU) hibrīdā radio sistēma ar Gigabit Ethernet un E1 vai ASI moduļiem;
- Lumina, Full Outdoor 'viss vienā blokā' veida radio sistēma ar Gigabit Ethernet pieslēgumu;
- Marathon, zemas frekvences FIDU – nelielas ietilpības sistēma, kas piemērota rūpniecisku klientu, energokompāniju un valsts tīklu vajadzībām.

CFIP sērijas produkti tiek piedāvāti daudzos dažādos frekvenču diapazonos no 1.4GHz līdz 38GHz, tādējādi CFIP sērijas produktus var izmantot praktiski visās pasaules valstīs.

**Integra** – nākamās paaudzes radio sistēma, kura izmanto jaunākās signālu apstrādes komponentes un radio tehnoloģijas dažādos frekvenču diapazonos no 6GHz līdz 86 GHz. Atsevišķi integras modeļi nodrošina datu pārraides ātrumu līdz pat 10 Gbs.

**Spectrum Compact** – mēraparāti, kas inženieriem palīdz veikt telekomunikāciju, TV/Radio un citu industriju radio tīklu ekspluatāciju un uzturēšanu. Šī līnija sastāv no vairākiem produktiem ar dažādu funkcionalitāti un izmantošanai dažādos frekvenču diapazonos.

**Aranet** - jaunākā SAF produktu līnija vides monitoringam, kas sastāv no dažādiem bezvadu sensoriem, bāzes stacijām un Aranet mākoņrisinājuma datu savākšanai, agregācijai un analīzei.

- darbības, kas saistīta ar no citiem piegādātājiem iepirktiem produktiem, antenu, kabeļu, SAF vārdā pārsauktu (OEM-otu) un dažādu papildus produktu tirdzniecība - kā otra strukturālā vienība.

- b) Šajā piezīmē sniegta informācija par Grupas neto apgrozījuma un aktīvu sadalījumu pa produktu grupām 2022./23. finanšu gada 12 mēnešu periodu, salīdzinot ar iepriekšējā – 2021./22. finanšu gada šo pašu periodu.

	CFIP, Integra, Spectrum		Citi		Kopā	
	Compact, Aranet		2022/23	2021/22	2022/23	2021/22
	2022/23	2021/22	2022/23	2021/22	2022/23	2021/22
	EUR	EUR	EUR	EUR	EUR	EUR
<b>Segmenta aktīvi</b>	<b>21 614 021</b>	<b>20 147 123</b>	<b>1 631 309</b>	<b>1 154 279</b>	<b>23 245 330</b>	<b>21 301 402</b>
Nesadalītie aktīvi					5 127 050	6 338 637
<b>Aktīvi kopā</b>					<b>28 372 380</b>	<b>27 640 039</b>
<b>Segmenta pasīvi</b>	<b>3 208 048</b>	<b>4 455 611</b>	<b>81 298</b>	<b>70 957</b>	<b>3 289 346</b>	<b>4 526 568</b>
Nesadalītie pasīvi					6 375 099	5 715 921
<b>Pasīvi kopā</b>					<b>9 664 445</b>	<b>10 242 489</b>
<b>Neto apgrozījums</b>	<b>35 459 698</b>	<b>33 617 433</b>	<b>1 804 192</b>	<b>350 738</b>	<b>37 263 890</b>	<b>33 968 171</b>
<b>Segmenta darbības rezultāti</b>	<b>14 896 451</b>	<b>15 286 146</b>	<b>2 876 264</b>	<b>886 225</b>	<b>17 772 715</b>	<b>16 172 371</b>
Nesadalītie izdevumi					-13 882 645	-10 459 393
<b>Pamatdarbības peļņa</b>					<b>3 890 070</b>	<b>5 712 978</b>
Pārējie ienākumi					257 387	390 566
Finanšu ienākumi					2 503	763
Finanšu izmaksas					-107 731	-49 374
Paļņa/Zaudējumi no valūtas kursu svārtībām					-20 688	213 372
<b>Peļņa pirms nodokļiem</b>					<b>4 021 541</b>	<b>6 268 305</b>
Uzņēmuma ienākuma nodoklis					-627 580	-178 325
<b>Peļņa pēc nodokļiem</b>					<b>3 393 961</b>	<b>6 089 980</b>
<b>Pārskata perioda peļņa</b>					<b>3 393 961</b>	<b>6 089 980</b>
Cita informācija						
Pamatlīdzekļu iegāde	314 884	577 423	0	0	314 884	577 423
Nesadalīto pamatlīdzekļu iegāde					1 579 895	1 100 751
<b>Pamatlīdzekļu iegāde kopā</b>					<b>1 894 779</b>	<b>1 678 174</b>
Nolietojums un amortizācija	687 052	625 945	0	0	687 052	625 945
Nesadalītais nolietojums					495 079	386 510
<b>Nolietojums kopā</b>					<b>1 182 131</b>	<b>1 012 455</b>



c) Šajā piezīmē sniegta informācija par Grupas neto apgrozījuma un aktīvu sadalījumu pa ģeogrāfiskiem reģioniem (klientu atrašanās vietām) 2022./23.finanšu gada 12 mēnešu periodu salīdzinot ar iepriekšējā – 2021./22.finanšu gada šo pašu periodu.

	<b>Neto apgrozījums</b>		<b>Aktīvi</b>	
	<b>2022/23</b>	<b>2021/22</b>	<b>30.06.2023</b>	<b>30.06.2022</b>
	<b>EUR</b>	<b>EUR</b>	<b>EUR</b>	<b>EUR</b>
Amerikas	26 750 640	18 659 097	837 542	2 138 822
Eiropa, NVS	8 054 323	11 702 598	322 209	399 058
Āzija, Āfrika, Tuvie Austrumi	2 458 927	3 606 476	137 555	205 012
	<b>37 263 890</b>	<b>33 968 171</b>	<b>1 297 306</b>	<b>2 742 892</b>
Neattiecinātie aktīvi	-	-	27 075 074	24 897 147
	<b>37 263 890</b>	<b>33 968 171</b>	<b>28 372 380</b>	<b>27 640 039</b>

## 9. Šaubīgie debitori

	<b>30.06.2023</b>	<b>30.06.2022</b>
	<b>EUR</b>	<b>EUR</b>
<b>Šaubīgie debitori</b>	<b>3 225</b>	<b>205 883</b>

Uzkrājumi šaubīgajiem un bezcerīgajiem parādiem tiek veidoti saskaņā ar Grupas uzkrājumu veidošanas politiku – tiem pircēju parādiem, kas tiek kavēti ilgāk par 3 mēnešiem, kā arī tiem parādiem, kam nav pienācis apmaksas termiņš, taču ir saņemta informācija, kas liek uzskatīt, ka iespējamība nesaņemt visu parāda summu, ir augsta.

## 10. Algas, prēmijas un sociālās izmaksas

	<b>30.06.2023</b>	<b>30.06.2022</b>
	<b>EUR</b>	<b>EUR</b>
Algas un sociālās izmaksas	9 852 646	7 910 363
Prēmijas un sociālās izmaksas	3 399 847	3 330 151
	<b>13 252 493</b>	<b>11 240 514</b>

Salīdzinot ar iepriekšējo 2021./2022. finanšu gada ceturto ceturksni algu un attiecīgo sociālo izmaksu apjoms pieaudzis par 18%. Tas atspoguļo izmaiņas personāla skaitā, kā arī uzkrājumu prēmijām par darba rezultātiem.