

SAF Tehnika A/S

Konsolidētais starpziņojums

**Par 2021./2022. finanšu gada 3.ceturksni un 9 mēnešiem
(no 2021. gada 1. jūlija līdz 2022. gada 31. martam)**

SATURS

Informācija par Mātes sabiedrību	2
Akcijas un akcionāri	3
Informācija par vadību un padomes locekļiem	4
Informācija par valdes locekļu profesionālās darbības pieredzi un izglītību.....	5
Informācija par padomes locekļu profesionālās darbības pieredzi un izglītību.....	6
Ziņojums par valdes atbildību.....	8
Vadības ziņojums.....	9
Darbības rādītāji.....	13
Konsolidētais finanšu stāvokļa pārskats	14
Konsolidētais peļņas/zaudējumu aprēķins par 9 mēnešu periodu 2021./22. finanšu gadā	16
Konsolidētais peļņas/zaudējumu aprēķins par 2021./22. finanšu gada 3. ceturksni	17
Konsolidētais naudas plūsmas pārskats par 9 mēnešu periodu 2021./2022. finanšu gadā	18
Konsolidētais pašu kapitāla izmaiņu pārskats par periodu no 2021. gada 1. jūlija līdz 2021. gada 31. martam	18
Starpziņojuma pielikumi	19
1. Pircēju un pasūtītāju parādi.....	19
2. Citi debitori	19
3. Krājumi	19
4. Pamatlīdzekļi, nemateriālie aktīvi.....	20
5. Nomas saistības.....	20
6. Norēķini par darba algu	20
7. Informācija segmentu griezumā.....	21
8. Šaubīgie debitori	23
9. Algas, prēmijas un sociālās izmaksas	23

Informācija par Mātes sabiedrību

SAF Tehnika (turpmāk - Grupa) ir bezvadu datu pārraides iekārtu ražotājs. Uzņēmuma darbību var iedalīt trijās kategorijās:

- Digitālā mikroviļņu radio aparatūra balss un datu pārraidei;
- Mikroviļņu spektra analizatori un signāla ģeneratori;
- Bezvadu sensoru tīkla risinājumi apkārtējās vides uzraudzībai.

Uzņēmuma 20 gadu gaitā uzkrātā pieredze un zināšanas ļāvušas attīstīt virkni inovāciju, laižot tirgū pasaulē mazāko mikroviļņu spektra analizatoru sēriju Spectrum Compact, kā arī izveidojot bezvadu sensoru tīklu risinājumu zīmolu Aranet.

SAF Tehnika produkcija atrodama vairāk nekā 130 valstīs visā pasaulē. Uzņēmumā darbojas kopumā 238 darbinieki, liela daļa no viņiem uzskatāmi par vadošiem savas jomas speciālistiem ne tikai vietējā, bet globālā mērogā.

Uzņēmuma produkciju lieto gan valsts, gan privātais sektors tādās jomās, kā mobilie sakari, interneta pakalpojumu nodrošināšana, industriālā rūpniecība, finanses, hortikultūra, mediji un daudzās citās.

Uzņēmuma darbības pamatā ir rūpes par visaugstāko kvalitāti, uz klientiem vērsta biznesa filozofija un atklātība.

Šobrīd Grupa sastāv no Latvijā reģistrēta AS SAF Tehnika (turpmāk – mātes sabiedrība), mātes sabiedrībai pilnībā piederošiem meitas uzņēmumiem „SAF North America” LLC un „SAF Services” LLC. Abi minētie uzņēmumi reģistrēti ASV un darbojas Denverā, Kolorado štatā. AS SAF Tehnika ir publiska akciju sabiedrība, kas izveidota saskaņā ar Latvijas Republikas spēkā esošo likumdošanu. AS SAF Tehnika akcijas tiek kotētas Nasdaq Rīga Fondu biržā.

Juridiskā adrese:

Ganību dambis 24a
Rīga, LV-1005
Latvija

Reģistrācijas numurs

40003474109

PVN Nr.

LV40003474109

Finanšu gada sākums

01.07.2021

Finanšu gada beigas

30.06.2022

Tālrunis:

+371 67046840

E-pasts:

info@saftehnika.com

Akcijas un akcionāri

SAF Tehnika akcionāri (virs 5% no visa kapitāla) uz 30.06.2021.

Akcionārs	Īpašuma daļa (%)
Didzis Liepkalns	17.05%
SIA "Koka zirgs"	12.19%
Andrejs Grišāns	10.03%
Normunds Bergs	9.74%
Juris Zieme	8.71%

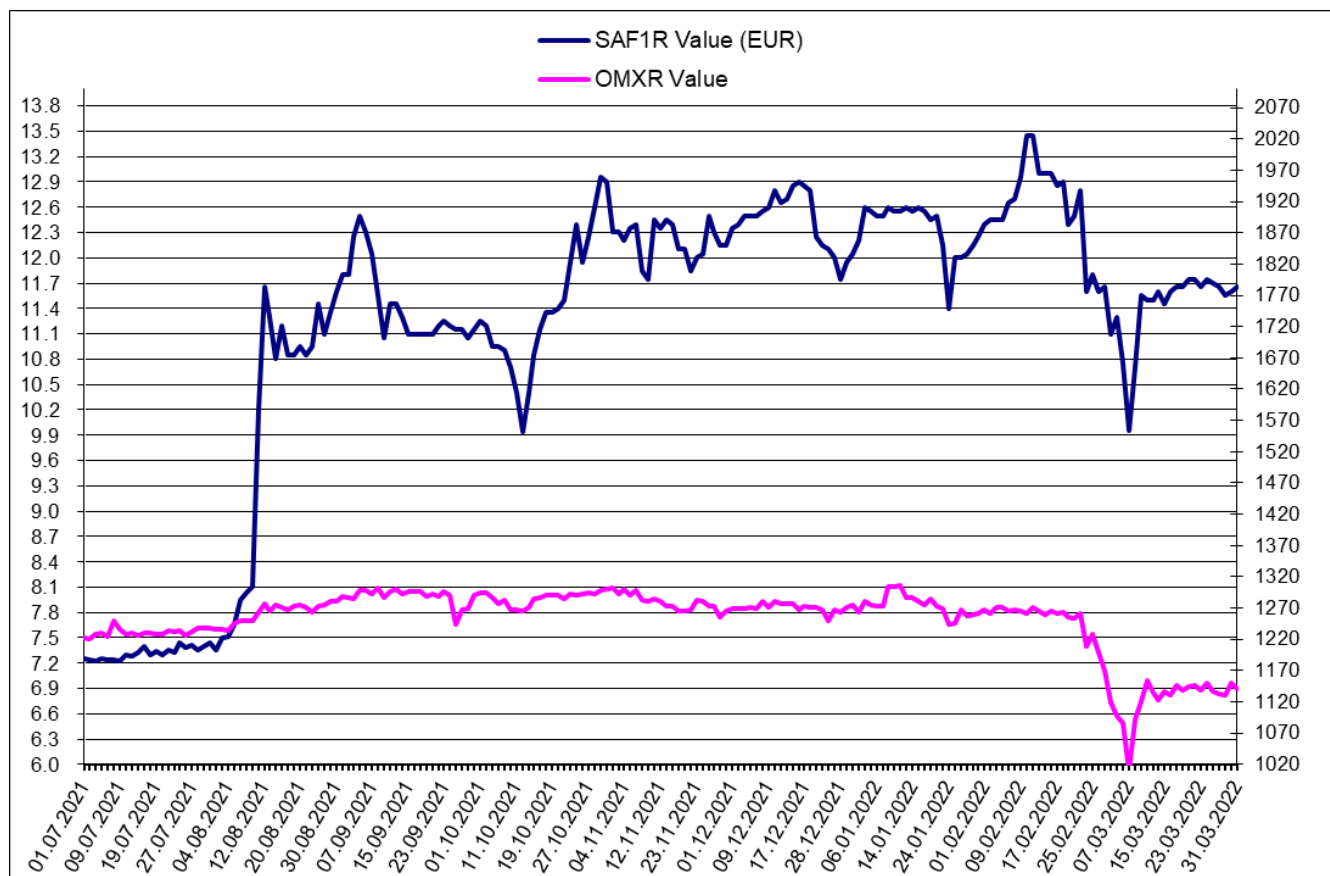
SAF Tehnika akciju cenas un OMX Rīga indeksa attīstība atskaites periodā

SAF Tehnika (SAF1R)

Periods: 01.07.2021. – 31.03.2022.

Valūta: EUR

Fondu birža: Nasdaq Riga, AS



Informācija par vadību un padomes locekļiem

SAF Tehnika valde:

Vārds Uzvārds	Amats	Akciju skaits (%)
Normunds Bergs	Priekšsēdētājs	pieder 9.74%
Didzis Liepkalns	Valdes loceklis	pieder 17.05%
Zane Jozepa	Valdes locekle	Nepieder "SAF Tehnika" akcijas
Jānis Bergs	Valdes loceklis	Nepieder „SAF Tehnika” akcijas

SAF Tehnika padome:

Vārds Uzvārds	Amats	Akciju skaits (%)
Juris Ziema	Padomes priekšsēdētājs	pieder 8.71%
Andrejs Grišāns	Priekšsēdētāja vietnieks	pieder 10.03%
Ivars Šenbergs	Padomes loceklis	pieder 2 „SAF Tehnika” akcijas
Aira Loite	Padomes locekle	pieder 8000 „SAF Tehnika” akcijas
Sanda Šalma	Padomes locekle	nepieder „SAF Tehnika” akcijas

Informācija par valdes locekļu profesionālās darbības pieredzi un izglītību

Normunds Bergs dzimis 1963.gadā, šobrīd ir Sabiedrības valdes priekšsēdētājs. N.Bergs ir viens no SIA "Fortech" (vienas no Sabiedrības dibinātājam) dibinātājiem, kur no 1990. līdz 1992. un no 1999. līdz 2000.gadam viņš darbojās attiecīgi kā rīkotājdirektors un ģenerāldirektors. Pēc SIA "Fortech" apvienošanās ar AS "Microlink" 2000.gadā N.Bergs kļuva par Sabiedrības izpilddirektoru un AS "Microlink" valdes locekli. No 1992. līdz 1999.gadam N.Bergs strādāja Pasaules tirdzniecības centrā "Rīga", kur viņš ieņēma ģenerāldirektora amatu un 1998.gadā kļuva par valdes locekli. N.Bergs 1986.gadā ir beidzis Rīgas Tehnisko universitāti ar radiotehnikas inženiera diplomu.

Didzis Liepkalns dzimis 1962.gadā, ir valdes loceklis un tehniskais direktors. 1995.gadā viņš izveidoja privātuzņēmumu SAF un 1999.gadā bija viens no Sabiedrības dibinātājiem. No 1985. līdz 1990.gadam strādāja par inženieri Elektronikas un skaitļošanas tehnikas institūtā. D.Liepkalns 1985.gadā ir beidzis Rīgas Tehnisko universitāti ar radiotehnikas speciālista diplomu.

Zane Jozepa dzimusi 1982.gadā, ir valdes locekle un finanšu un administratīvā direktore. Kopš 2006.gada līdz darba uzsākšanai SAF Tehnika Z.Jozepa strādāja vadošajā IT un telekomunikāciju pakalpojumu uzņēmumā Latvijā - SIA "Lattelecom", meitas uzņēmumā SIA "Citrus Solutions", kas nodarbojas ar inženiertehnisko sistēmu un infrastruktūras projektēšanu, būvniecību un apkalpošanu. Pirmos 2 gadus strādāja kā biznesa kontroliere, 2008.gadā kļūstot par finanšu vadītāju un valdes locekli 2012.gadā. Iepriekš profesionālā pieredze finanšu jomā gūta SIA "Coca Cola HBC Latvia" laika periodā no 2001. līdz 2006.gadam. Z.Jozepa ir ieguvusi bakalaura grādu finanšu vadībā Banku augstskolā.

Jānis Bergs dzimis 1970. gadā, ir valdes loceklis, tirdzniecības un mārketinga viceprezidents, kā arī "SAF North America" prezidents. No 2000. gada līdz 2006.gadam J.Bergs bija AS "Microlink" valdes loceklis un pēdējos gados valdes priekšsēdētājs. Kad 2006.gadā AS "Microlink" tika pārdots TeliaSonera grupai, J.Bergs kļuva par akcionāru un valdes priekšsēdētāju SIA "FMS", kur strādāja līdz 2015.gada janvārim. J.Bergs bijis arī AS "SAF Tehnika" padomes loceklis no 2006.gada novembra līdz 2010.gada augustam, vairāk kā 10 gadus vadījis Latvijas IT un telekomunikāciju asociāciju (LIKTA), kā arī IKT klasteri un lasījis lekcijas uzņēmējdarbībā Rīgas Biznesa skolā. J.Bergs absolvējis Rīgas Tehnisko universitāti radio inženiera specialitātē un ieguvis biznesa vadības maģistra grādu (MBA) Rīgas Biznesa skolā.

Informācija par padomes locekļu profesionālās darbības pieredzi un izglītību

Juris Ziema ir Sabiedrības padomes priekšsēdētājs un viens no Sabiedrības dibinātājiem, kā arī ir ražošanas daļas vadītājs. No 1998. līdz 2000.gadam viņš strādāja par inženieri D.Liepkalna privātajā uzņēmumā SIA "SAF". No 1987. līdz 1999.gadam J.Ziema strādāja par inženieri Elektronikas un skaitļošanas institūtā. J.Ziemam ir Rīgas Tehniskās universitātes inženiera diploms radiotehnikas inženierzinātnēs, ko viņš ieguva 1987.gadā.

Andrejs Grišāns ir Sabiedrības padomes loceklis un ražošanas vadītājs. Pirms stāšanās darbā Sabiedrībā viņš bija privāta uzņēmuma īpašnieks un vadītājs. Šis uzņēmums specializējās elektronisko ierīču izstrādē, ražošanā un izplatīšanā. No 1992. līdz 1999.gadam A.Grišāns nodarbojās ar uzņēmējdarbību radiotehnikas jomā. No 1989. līdz 1990.gadam viņš strādāja Polimēru mehānikas institūtā par inženieri konstruktoru, bet no 1984. līdz 1992.gadam SIA "Orbīta". 1980.gadā A.Grišāns ir beidzis Rīgas Tehnisko universitāti ar radiotehnikas inženiera diplomu.

Ivars Šenbergs ir Sabiedrības padomes loceklis, kā arī SIA „Juridiskais Audits”, SIA „Namīpašumu pārvalde”, SIA „Synergy Consulting”, SIA „Dzirnavu centrs”, SIA „IŠMU” valdes priekšsēdētājs, kā arī „MFS bookkeeping” padomes loceklis. No 1999.gada līdz 2000.gadam bijis SIA „Fortek” finanšu un administratīvais direktors. Beidzis Latvijas Universitātes Juridisko fakultāti 1986.gadā.

Aira Loite ir Sabiedrības padomes locekle. Ir atsākusi darbu SAF Tehnika Digitālās transformācijas direktores amatā 2021. gada septembrī. Viņai ir plaša pieredze vadības, finanšu, administratīvo jautājumu un IT jomā, kas gūta vietējos un starptautiskos tirgos strādājošos uzņēmumos kā pārtikas ražošanas uzņēmumā “Forever” SIA Administratīvās direktores amatā (2019.-2020.), metālapstrādes uzņēmumu grupā “Torgy Mek “ finanšu direktore (2016-2019) un “Torgy Baltic” SIA direktore amatā (2018-2019). Aira Loite bijusi AS SAF Tehnika Valdes locekle, Finanšu un administratīva direktore (2007.-2011.) , rīkotājdirektore (2011.- 2015.) . No 2006. līdz 2007. gadam strādājusi kā SIA Lattelecom Biznesa informācijas un kontroles daļas direktori. No 2000. līdz 2006.gadam bijusi SIA Microlink Latvia valdes locekle un Finanšu direktore. A.Loitei ir augstākā izglītība matemātikā (Latvijas Universitāte, 1988.) un Salford universitātes (Lielbritānija) MBA grāds, iegūts 2009. gadā..

Sanda Šalma ir Sabiedrības padomes locekle, kā arī Microsoft Azure mazo un vidējo uzņēmumu vadītāja Centrālās un Austrumu Eiropas valstu reģionā. Gandrīz 15 gadus pavadījusi informācijas tehnoloģiju nozarē dažādās biznesa attīstības un pārdošanas līdera lomās Baltijas un Eiropas tirgos. Ir pieredze banku darbā (Parex banka, 2006-2008) un pārdošanas kontu pārvaldīšana Dānijai un

Zviedrijai piederošā loģistikas uzņēmumā Baltic Transshipment Center (2000-2006). S. Šalma ir absolvējusi Salfordas Universitāti 2009. gadā ar MBA, kā arī 2001.gadā ieguvusi maģistra grādu klīniskajā psiholoģijā Rīgas Stradiņa universitātē.

Ziņojums par valdes atbildību

A/S „SAF Tehnika” (turpmāk tekstā – Mātes sabiedrība) valde ir atbildīga par Sabiedrības un tā meitas uzņēmumu (turpmāk tekstā kopā - Grupa) konsolidēto finanšu starpziņojumu sagatavošanu.

Konsolidētais finanšu starpziņojums ir sagatavots, pamatojoties uz attaisnojuma dokumentiem, un sniedz patiesu priekšstatu par Grupas finansiālo stāvokli uz 2022. gada 31.martu, tā darbības rezultātiem un naudas plūsmu par atskaites periodu.

Iepriekš minētais konsolidētais finanšu starpziņojums, sagatavots saskaņā ar ES apstiprinātajiem, Starptautiskajiem finanšu pārskatu standartiem, pamatojoties uz uzņēmējdarbības turpināšanas principu. Tā sagatavošanā ir konsekventi izmantotas atbilstošas uzskaites metodes. Konsolidētais starpziņojums ir sagatavots balstoties uz tiem pašiem grāmatvedības principiem, kas pielietoti Finanšu Pārskatā finanšu gadam, kas beidzās 2021. gada 30. jūnijā. Konsolidētā finanšu starpziņojuma sagatavošanas gaitā valdes pieņemtie lēmumi un izdarītie novērtējumi ir bijuši piesardzīgi un pamatoti.

AS „SAF Tehnika” valde ir atbildīga par atbilstošas uzskaites sistēmas nodrošināšanu, Grupas aktīvu saglabāšanu, kā arī par krāpšanas un citu Grupā izdarītu pārkāpumu novēršanu un atklāšanu. Valde ir arī atbildīga par to valstu likumdošanas prasību izpildi, kurās strādā Grupa (Latvijas Republika un ASV).

Starpziņojums ir sagatavots Eiro valūtā.



Zane Jozepa
Valdes locekle

Vadības ziņojums

2021./2022. finanšu gada trešā ceturkšņa Grupas neauditētais konsolidētais neto apgrozījums bija 8,6 miljoni EUR, kas ir par 46 % vairāk kā 2020./2021. finanšu gada trešajā ceturksnī.

Ziemeļamerikas un Latīņamerikas valstu reģiona apgrozījums bija 49% jeb 4.2 miljoni EUR. Salīdzinājumā ar šī paša ceturkšņa apgrozījumu pagājušajā finanšu gadā, apgrozījums pieaudzis par 9%.

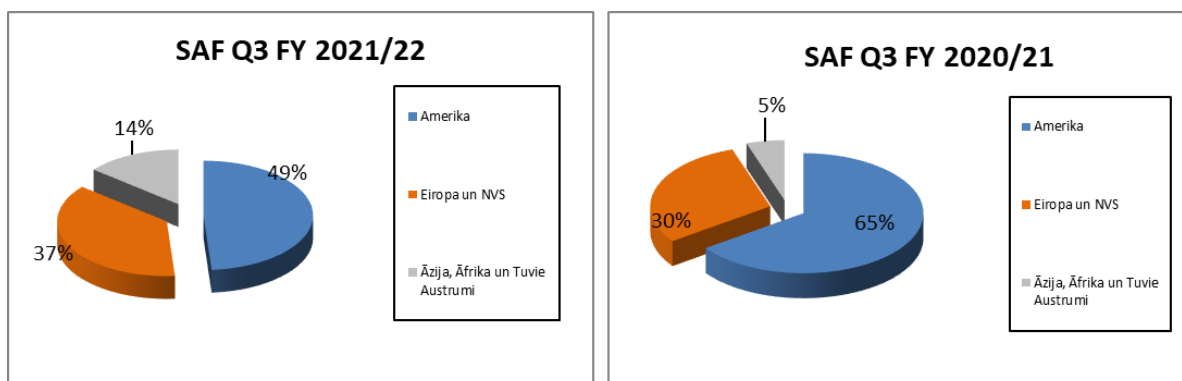
Eiropas un NVS valstu reģiona apgrozījums sastāda 37 % jeb 3.2 miljoni EUR, kas ir par 82% vairāk kā iepriekšējā finanšu gada 3.ceturksnī. Āzijas, Āfrikas un Tuvo Austrumu reģiona apgrozījums salīdzinājuma pagājušā finanšu gada attiecīgo ceturksni audzis 4 reizes un veido 14% jeb 1.2 miljonus EUR.

Finanšu gada trešajā ceturksnī SAF Tehnika piedalījās izstādēs un turpināja mārketinga aktivitātes digitālajās platformās. Kopumā piedalījāmies 6 dažāda mēroga izstādēs un konferencēs, lielākās no tām bija ASV – WISPAmerica (telekomunikācijas), IWCE 2022 (kritiskās komunikācijas) un Midwest Poultry Federation Convention (vistikopība).

Trešajā ceturksnī īpašs uzsvars likts uz Aranet zīmola atpazīstamības un konkurētspējas celšanu globālajos tirgos. Izstrādāta zīmola stratēģiju, jauna vizuālo identitāti, zīmola stāsts video formātā, kā arī jauna Aranet.com mājaslapa, kas ļauj daudz pārskatāmāk un skaidrāk iegūt priekšstatu par Aranet produktiem un piedāvātajiem risinājumiem. Aranet produktu līnijas iekšstelpu gaisa kvalitātes sensors Aranet4 joprojām piedzīvo izaugsmi un pieprasījums pārsniedz iepriekšējas prognozes.

Savukārt mikroviļņu radio un mērierīču vertikālēs attīstītas veiksmīgas sadarbības ar vairākiem partneriem. Noslēgts trīspusēja sadarbība ar GeoLinks, lielāko licencēta spektra 29-31 GHz turētāju ASV, un Double Radius par mikroviļņu radio ražošanu un piegādi atbilstošajā diapazonā, kas sniegs papildus iespējas tos realizēt ASV. Mērierīču produktu līnijas ietvaros ir pabeigts Eiropas finansētais Spectrum Compact dronu projekts, kas palīdz veidot SAF Tehnika kā tehnoloģiska inovatora tēlu. Produkta izstrāde turpināsies ceturtajā ceturksnī, lai attīstītu dronu projektu gan tehniski, gan komerciāli.

3.ceturkšņa pārdošanas apjomu sadalījuma pa reģioniem salīdzinošās diagrammas:

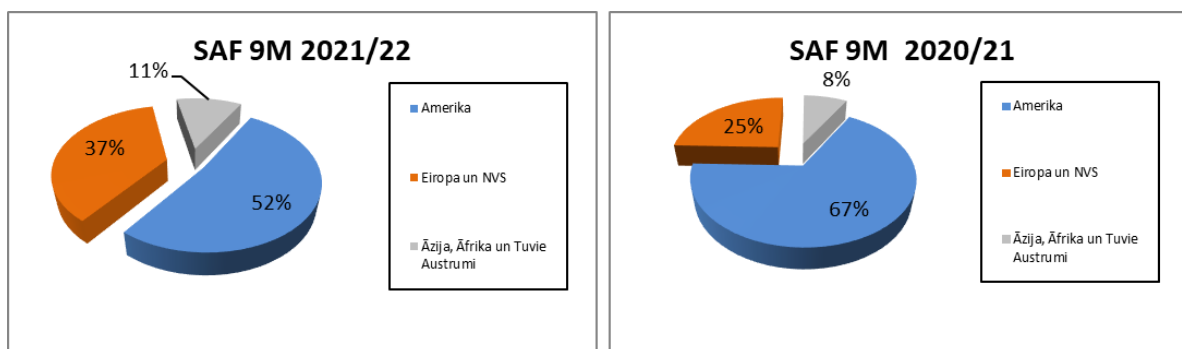


Atskaites ceturksnī Grupas produkti tika pārdoti 62 valstīs.

Grupas 2021./2022. finanšu gada 9 mēnešu neauditētais konsolidētais apgrozījums bija 25.57 miljoni EUR, kas ir par 48% vairāk, salīdzinot ar ieņēmumu apjomu pērnajā finanšu gadā.

9 mēnešu periodā Ziemeļamerikas un Latīņamerikas valstu ieņēmumi veido 52% no kopējā Grupas apgrozījuma un sastāda 13.27 miljonus EUR, kas ir 14% pieaugums pret iepriekšējā finanšu gada 9 mēnešu rezultātu. 37% no kopējā apgrozījuma sastāda ieņēmumi no Eiropas un NVS valstīm, kas pret iepriekšējo gada 9 mēnešiem auguši 2.1 reizi un sastāda 9.38 miljonus EUR. Ieņēmumi no Āzijas, Āfrikas un Tuvo Austrumu reģiona auguši 2 reizes, jeb 1.5 miljoniem EUR, veidojot 11% no Grupas kopējā apgrozījuma.

9 mēnešu pārdošanas apjomu sadalījuma pa reģioniem salīdzinošās diagrammas:



Grupas izdevumi nepārsniedza plānotos un kopumā bija lielāki, nekā šajā periodā gadu iepriekš, kas saistīts ar darbinieku skaita pieaugumu, investīcijām pārdošanas veicināšanai esošajos un jaunajos tirgus segmentos. Grupa turpina ieguldīt jaunu produktu un produktu modifikāciju izstrādē.

2021./2022. finanšu gada 3. ceturksni Grupa beidza ar 1.65 miljoniem EUR peļņu (neauditēta). Iepriekšējā gada 3.ceturkšņa rezultāts bija peļņa 967 tūkstošu EUR apmērā.

Konsolidētais neauditētais 2021./2022. finanšu gada 9 mēnešu rezultāts ir peļņa 5.14 miljoni EUR apmērā. Grupas iepriekšējā – 2020./2021. finanšu gada 9 mēnešu peļņa – bija 2.11 miljoni EUR.

Grupas neto naudas plūsma par finanšu gadu 9 mēnešiem ir negatīva - 3 miljoni EUR. 2021. gada decembrī tika veikta dividenžu izmaksa EUR 0.67 (sešdesmit septiņi centi) par akciju, jeb kopā 1.99 miljoni EUR. Grupas neto skaidrās naudas līdzekļu bilance uz perioda beigām bija 4.6 miljoni EUR. 2021./2022. finanšu gada 3.ceturksnī 201 tūkstošus EUR investēts pamatlīdzekļu iegādē.

Tirgus pārskats

Pēdējā ceturkšņa laikā mikroviļņu radio tirgū nav notikušas straujas pārmaiņas. Mūsuprāt, būtiskas izmaiņas mikroviļņu radio tirgū tuvākajā laikā nav sagaidāmas, tomēr ilgākā termiņā var būt atsevišķi klientu segmenti, kas varētu pārskatīt investīciju apjomus tīklu izbūvē. SAF regulāri strādā ar visiem klientiem, lai laicīgi identificētu un mazinātu riskus. Paralēli tiek strādāts ar IoT segmenta risinājumiem, lai turpinātu attīstību un diversificētu SAF Tehnika produktu piedāvājumu. Grupai nav būtisku klientu un nav piegādātāju karadarbībā iesaistītajā reģionā (Krievijā, Ukrainā vai Baltkrievijā), līdz ar to nav jūtama tieša ietekme pasūtījumu apjomos.

Joprojām saglabājas pieprasījuma pieaugums pēc radio sistēmām, kas nodrošina palielinātu datu pārraides ātrumu.

Vadlīnijas

SAF Tehnika ir uzņēmums ar ilgstoši uzkrātu pieredzi un zināšanām mikroviļņu radio izstrādē un ražošanā. Pēc pandēmijas apstākļos - Grupa turpina sekot līdzīgi epidemioloģiskajiem noteikumiem mītnes valstī, nodrošinot atbilstošo normu ievērošanu. Trešā ceturkšņa laikā SAF Tehnika ražotne darbojas ierastajā režīmā, uzņēmums ražoja un piegādāja savus produktus visā pasaulē. Ražotnē uzņēmums organizē darbu, lai samazinātu fizisko tuvumu (strādājot attālināti vai pārkārtojot darba vietas), īpaši sekojot ventilācijai un gaisa kvalitātei.

Kopš Krievijas uzsāktās karadarbības Ukrainā - tiešā ietekme uz Grupas darbību ir salīdzinoši ierobežota, tomēr biznesa vides nenoteiktība ir palielinājusies. Grupa rūpīgi izvērtē iespējamās izmaksu pieauguma prognozes un potenciālos riskus. Grupas darbību ietekmē Pasaulē valdošais dažādu elektronikas komponentu deficīts. Varētu būt sagaidāms, ka piegādes ķēdes tiks arvien vairāk apgrūtinātas - alternatīvas transporta iespējas varētu palielināt piegāžu laikus un izmaksas. Tāpat kā Globālās pandēmijas periodos, regulāri pārskatot iepirkumu apjomus un termiņus, uzņēmums arvien turpina uzkrāt materiālās rezerves, lai spētu izpildīt lielāko daļu pasūtījumu ierastajos izpildes laikos. Tas attiecas uz visām SAF produktu grupām - mikroviļņu radio, Spectrum Compact un Aranet.

Grupa turpina pētīt tirgus pieprasījumu un problemātiskos jautājumus, lai spētu piedāvāt nepieciešamās produktu modifikācijas kā ikdienai tā mainīgajiem globālajiem apstākļiem. Turpinās investīcijas produktu izstrādē.

Kompānijas mērķis ir stabilizēt apgrozījuma līmeni, kas nodrošina pozitīvu neto rezultātu ilgtermiņā. SAF Tehnika valde saglabā piesardzību un atturas sniegt konkrētas pārdošanas un darbības rezultātu prognozes.

2022. gada 31. martā Grupā strādāja 238 darbinieki (2021. gada 31. martā – 222 darbinieki).

Darbības rādītāji

	Q3 2021/22	Q3 2020/21	Q3 2019/20
	EUR	EUR	EUR
Neto apgrozījums	8,606,684	5,890,611	4,517,091
Peļņa pirms ienākumu nodokļa, procentu maksājumiem, nolietojuma un amortizācijas (EBITDA)	1,819,693	1,127,709	267,518
<i>EBITDA pret Neto apgrozījumu (EBITDA %)</i>	21%	19%	5.9%
Peļņa pirms ienākumu nodokļa, procentu maksājumiem (EBIT)	1,611,490	929,439	80,004
<i>EBIT pret Neto apgrozījumu (EBIT %)</i>	19%	16%	2%
Pārskata perioda peļņa	1,648,673	967,059	158,995
<i>Pārskata perioda peļņas rentabilitāte</i>	19%	16%	4%
Kopējie aktīvi	24,227,360	19,189,675	13,943,425
Pašu kapitāls	16,374,680	11,401,824	10,079,091
Ieguldītā kapitāla atdeve (ROA) %	7.15%	5.39%	1.13%
Pašu kapitāla atdeve (ROE) %	10.61%	8.86%	1.59%
Likviditāte			
Absolūtās likviditātes rādītājs	71%	104%	142%
Tekošās likviditātes rādītājs	103%	140%	218%
Peļņa uz akciju	0.56	0.33	0.05
Akcijas cena perioda beigās	11.65	6.15	2.76
Akcijas pēdējā cena pret peļņu uz akciju (P/E)	4.81	9.18	11.50
Darbinieku skaits perioda beigās	238	222	206

Konsolidētais finanšu stāvokļa pārskats

Aktīvs	Piezīme	31.03.2022	31.03.2021
APGROZĀMIE LĪDZEKĻI		EUR	EUR
Nauda		4 593 245	6 475 938
Debitori	1		
Pircēju un pasūtītāju parādi		2 102 738	2 608 033
Uzkrājumi šaubīgiem debitoriem		-23 689	-383 927
Kopā		2 079 049	2 224 106
Citi debitori			
Citi debitori	2	35 467	35 153
Kopā		35 467	35 153
Avansa maksājumi			
Avansā samaksātie nodokļi		273 242	23 315
Nākamo periodu izmaksas		262 231	139 160
Kopā		535 473	162 475
Krājumi	3		
Izejvielas, pamatmateriāli un palīgmateriāli		5 346 389	2 026 322
Nepabeigtie ražojumi		3 453 510	2 507 920
Gatavie ražojumi un preces pārdošanai		4 845 463	3 095 983
Avansa maksājumi par precēm		178 028	226 043
Kopā		13 823 390	7 856 268
APGROZĀMIE LĪDZEKĻI KOPĀ		21 066 624	16 753 940
ILGTERMIŅA IEGULDĪJUMI			
Ilgtermiņa finanšu ieguldījumi			
Ieguldījumi citu uzņēmumu kapitālā		7 146	7 146
Ilgtermiņa pircēju un pasūtītāju parādi	1	0	1 400
Kopā		7 146	8 546
Pamatlīdzekļi	4		
Iekārtas un mašīnas		4 858 276	4 478 911
Pārējie pamatlīdzekļi un inventārs		2 129 870	2 072 800
Uzkrātais nolietojums		-5 928 697	-5 873 209
Avansa maksājumi par pamatlīdzekļiem		327 656	24 118
Nepabeigtie renovācijas darbi		202 637	15 740
Nomas tiesības		1 101 255	1 394 300
Kopā		2 690 997	2 112 660
Nemateriālie aktīvi	4		
Koncesijas, patenti, licences un tamlīdzīgas tiesības		422 404	272 781
Citi ilgtermiņa nemateriālie ieguldījumi		40 189	41 748
Kopā		462 593	314 529
KOPĀ ILGTERMIŅA IEGULDĪJUMI		3 160 736	2 435 735
AKTĪVU KOPSUMMA		24 227 360	19 189 675

Pasīvs	Piezīme	31.03.2022	31.03.2021
ĪSTERMIŅA SAISTĪBAS		EUR	EUR
Saistības			
Pircēju un pasūtītāju iemaksātie avansi		1 509 388	1 970 669
Parādi piegādātājiem un darbuizņēmējiem		2 000 665	1 488 901
Uzkrātās īstermiņa nomas saistības	5	318 592	316 015
Nodokļu maksājumi		320 428	298 768
Norēķini par darba algu	6	1 965 514	1 952 552
Uzkrājumi garantijas remontiem		45 636	17 423
Nākamo periodu ienākumi		336 801	210 125
ĪSTERMIŅA SAISTĪBAS KOPĀ		6 497 023	6 254 454
Ilgtermiņa saistības			
Ilgtermiņa kreditori			
Nākamo periodu ienākumi ilgtermiņa		616 461	452 309
Uzkrātās ilgtermiņa nomas saistības	5	739 196	1 081 088
ILGTERMIŅA SAISTĪBAS KOPĀ		1 355 657	1 533 397
Saistību kopsumma		7 852 680	7 787 851
PAŠU KAPITĀLS			
Akciju kapitāls		4 158 252	4 158 252
Akciju emisijas uzcenojums		2 851 726	2 851 726
Citas rezerveas		8 530	8 530
Nesadalītā peļņa		4 143 257	2 257 102
Pārskata perioda peļņa		5 139 673	2 111 315
Valūtas pārvērtēšanas rezerves		73 242	14 899
KOPĀ PAŠU KAPITĀLS		16 374 680	11 401 824
PASĪVU UN PAŠU KAPITĀLA KOPSUMMA		24 227 360	19 189 675

Konsolidētais peļņas/zaudējumu aprēķins par 9 mēnešu periodu 2021./22. finanšu gadā

	Piezīme	31.03.2022	31.03.2021
		EUR	EUR
Neto apgrozījums	7	25 573 893	17 305 485
Citi ieņēmumi		128 618	405 315
Kopējie ieņēmumi		25 702 511	17 710 800
Pārdotās produkcijas ražošanas izmaksas		-9 723 088	-7 409 479
Mārketinga/reklāmas un sabiedrisko attiecību izmaksas		-941 554	-309 754
Šaubīgie debitori	8	202 076	198 661
Pārējās uzņēmuma saimnieciskās darbības izmaksas		-1 116 607	-671 810
Algas un sociālās izmaksas	9	-5 754 632	-4 806 908
Prēmijas un sociālās izmaksas	9	-2 576 992	-1 695 738
Pamatīdzekļu un nemateriālo ieguldījumu nolietojums un amortizācija		-346 168	-354 527
Nomāto aktīvu amortizācija		-226 309	-224 366
Citi izdevumi		-37 156	-29 022
Saimnieciskās darbības izmaksas		-20 520 430	-15 302 943
Peļņa pirms procentu izmaksām un nodokļiem		5 182 081	2 407 857
Finanšu ieņēmumi		513	428
Finanšu izmaksas		-20 796	-20 836
Peļņa/Zaudējumi no valūtas kursu svārtībām		140 479	-125 552
Finanšu izmaksas		120 196	-145 960
Pārskata perioda peļņa pirms nodokļiem		5 302 277	2 261 897
Uzņēmuma ienākuma nodoklis		-162 604	-150 582
Peļņa pēc nodokļiem		5 139 673	2 111 315
Pārskata perioda peļņa/(zaudējumi)		5 139 673	2 111 315

*Peļņa uz akciju (EPS)

EPS 31.03.2022. = 1.73 EUR

EPS 31.03.2021. = 0.71 EUR

Konsolidētais peļņas/zaudējumu aprēķins par 2021./22. finanšu gada 3. ceturksni

	31.03.2022	31.03.2021
	EUR	EUR
Neto apgrozījums	8 606 684	5 890 611
Citi ieņēmumi	69 029	323 417
Kopējie ieņēmumi	8 675 713	6 214 028
Pārdotās produkcijas ražošanas izmaksas	-3 364 226	-2 260 044
Mārketinga/reklāmas un sabiedrisko attiecību izmaksas	-414 057	-85 227
Bezcerīgie debitori	196 406	-15 938
Pārējās uzņēmuma saimnieciskās darbības izmaksas	-427 815	-220 168
Algas un sociālās izmaksas	-2 053 072	-1 688 601
Prēmijas un sociālās izmaksas	-771 704	-805 267
Pamatlīdzekļu un nemateriālo ieguldījumu nolietojums un amortizācija	-132 506	-120 152
Nomāto aktīvu amortizācija	-75 697	-78 118
Citi izdevumi	-21 552	-11 074
Saimnieciskās darbības izmaksas	-7 064 223	-5 284 589
Peļņa pirms procentu izmaksām un nodokļiem	1 611 490	929 439
Finanšu ieņēmumi	216	6
Finanšu izmaksas	-6 952	-7 785
Peļņa / (zaudējumi) no valūtas kursu svārtībām	22 191	114 630
Finanšu izmaksas	15 455	106 851
Pārskata perioda peļņa pirms nodokļiem	1 626 945	1 036 290
Nodokļi	21 728	-69 231
Pārskata perioda peļņa/(zaudējumi)	1 648 673	967 059

*Peļņa uz akciju (EPS)

EPS 31.03.2022. = 0.56 EUR

EPS 31.03.2021. = 0.33 EUR

Konsolidētais naudas plūsmas pārskats par 9 mēnešu periodu 2021./2022. finanšu gadā

	31.03.2022	31.03.2021
Naudas plūsmas pārskats	EUR	EUR
Pamatdarbības naudas plūsma (kas sastāv)	215 606	1 988 048
No pircējiem saņemtā nauda	26 314 254	17 558 434
Piegādātājiem un darbiniekiem samaksātā nauda	-26 477 445	-15 750 367
Samaksātie/Atmaksātie nodokļi (PVN)	378 797	179 981
Ieguldīšanas darbības naudas plūsma (kas sastāv)	-1 367 988	-514 600
Samaksātā nauda par ieguldījumiem meitas uzņēmumā	0	960
Pamatlīdzekļu iegāde	-1 367 988	-515 560
Finansēšanas darbības naudas plūsma (kas sastāv)	-1 798 662	42 905
Īstermiņa aizdevumi	0	61 407
Valsts un ES līdzfinansējums	191 359	605 236
Samaksātās dividendes	-1 990 021	-623 738
Ārvalstu valūtu kursu svārstību rezultāts	-145 459	-35 477
Kopā naudas plūsma	-3 096 503	1 480 876
Nauda pārskata perioda sākumā	7 689 748	4 995 062
Nauda pārskata perioda beigās	4 593 245	6 475 938
Neto naudas palielinājums/samazinājums	-3 096 503	1 480 876

Konsolidētais pašu kapitāla izmaiņu pārskats par periodu no 2021. gada 1. jūlija līdz 2021. gada 31. martam

	Akciju kapitāls	Akciju emisijas uzcenojums	Citas rezerves	Valūtas pārvērtēšanas rezerves	Nesadalītā peļņa	Kopā
	EUR	EUR	EUR	EUR	EUR	EUR
2020. gada 30. jūnijs	4 158 252	2 851 726	8 530	8 703	2 880 840	9 908 051
2014./2016.gada dividendes	-	-	-	-	-623 738	-623 738
Valūtas pārvērtēšanas rezerve	-	-	-	1 621	-	1 621
Pārskata perioda peļņa	-	-	-	-	3 876 176	3 876 176
2021. gada 30. jūnijs	4 158 252	2 851 726	8 530	10 324	6 133 278	13 162 110
2016./2020.gada dividendes	-	-	-	-	-1 990 021	-1 990 021
Valūtas pārvērtēšanas rezerve	-	-	-	62 918	-	62 918
Pārskata perioda peļņa	-	-	-	-	5 139 673	5 139 673
2021.gada 31.marts	4 158 252	2 851 726	8 530	73 242	9 282 930	16 374 680

Starpziņojuma pielikumi

1. Pircēju un pasūtītāju parādi

	31.03.2022 EUR	31.03.2021 EUR
Ilgtermiņa pircēju un pasūtītāju parādi	-	1 400
Pircēju un pasūtītāju parādi	2 102 738	2 608 033
Uzkrājumi šaubīgiem debitoriem	(23 689)	(383 927)
Kopā īstermiņa pircēju un pasūtītāju parādi	2 079 049	2 224 106
Ilgtermiņa un īstermiņa pircēju un pasūtītāju parādi kopā	2 079 049	2 225 506

Kopējie debitoru parādi, salīdzinot ar iepriekšējā finanšu gada šo pašu bilances datumu ir samazinājušies.

2. Citi debitori

	31.03.2022 EUR	31.03.2021 EUR
Citi debitori	35 467	35 153

Citu debitoru sastāvā iekļauts piešķirtais ES fondu līdzfinansējums izstāžu un izstrādes projektiem. Finansējuma piešķiršanu izstrādes projektam administrē kompetences centrs "LEO Pētījumu centrs", finansējums tiek izmaksāts, kad fondu pārvaldītājs izskata un akceptē projekta dokumentāciju un rezultātu.

3. Krājumi

	31.03.2022 EUR	31.03.2021 EUR
Izejvielas, pamatmateriāli un palīgmateriāli	6 297 419	2 908 003
Uzkrājumi lēnas apgrozības krājumiem	(951 030)	(881 681)
Nepabeigtie ražojumi	3 453 510	2 507 920
Gatavie ražojumi un preces pārdošanai	4 845 463	3 095 983
Avansa maksājumi par precēm	178 028	226 043
Kopā	13 823 390	7 856 268

Salīdzinot ar 2021. gada 31. martu, kopējais krājumu apjoms pieaudzis par 75%.

Izejvielu un palīgmateriālu apjomu grupa uztur noteiktā līmenī, lai konkurētspējīgos termiņos spētu piegādāt visus produktus, kas šobrīd ietilpst Grupas produktu portfeli.

Grupas krājumos jābūt iepriekš ražoto un pārdoto iekārtu komponentēm, lai spētu nodrošināt tām remonta pakalpojumus.

4. Pamatlīdzekļi, nemateriālie aktīvi

	31.03.2022 EUR	31.03.2021 EUR
Iekārtas un mašīnas	4 858 276	4 478 911
Pārējie pamatlīdzekļi un inventārs	2 129 870	2 072 800
Uzkrātais nolietojums	(5 928 697)	(5 873 209)
Avansa maksājumi par pamatlīdzekļiem	327 656	24 118
Nepabeigtie renovācijas darbi	202 637	15 740
Nomas tiesības*	1 101 255	1 394 300
Citi ilgtermiņa nemateriālie ieguldījumi	2 690 997	2 112 660
Koncesijas, patenti, licences un tamlīdzīgas tiesības	422 404	272 781
Citi ilgtermiņa nemateriālie ieguldījumi	40 189	41 748
Kopā pamatlīdzekļi, nemateriālie aktīvi	3 153 590	2 427 189

*Skatīt piezīmi Nr. 5. Nomas saistības

2021./2022. finanšu gada 3.ceturksnī Grupa iegādājusies pamatlīdzekļus un nemateriālos aktīvus 201 tūkstošu EUR apjomā – galvenokārt, ražošanas un testēšanas procesu nodrošināšanai, kā arī biroja tehnikas iegādei.

5. Nomas saistības

	31.03.2022 EUR	31.03.2021 EUR
Uzkrātās īstermiņa nomas saistības	318 592	316 015
Uzkrātās ilgtermiņa nomas saistības	739 196	1 081 088
	1 057 789	1 397 102

16. SFPS “Noma” ieviešanas rezultātā Grupa ir veikusi aplēses saistībā ar noslēgtajiem operatīvās nomas līgumiem, pieņemot, ka nākošos 5 (piecus) gadus turpinās nomāt telpas saskaņā ar noslēgtajiem telpu nomas līgumiem.

6. Norēķini par darba algu

	31.03.2022 EUR	31.03.2021 EUR
Norēķini par darba algu	1 965 514	1 952 552

Pieaugums bilancē saistīts ar atvaļinājumu un prēmiju uzkrājumu svārstībām starp periodiem un atalgojuma pieaugumu.

7. Informācija segmentu griezumā

- a) Grupas (Mātes sabiedrības) saimnieciskā darbība var tikt sadalīta divās daļās:
- darbība ar SAF izstrādātajiem un ražotajiem produktiem - kā viena no strukturālajām vienībām, kurā ietilpst CFIP, Integra (integrēts augstākās klases mikroviļņu radio), Spectrum Compact (mēriekārtas radio inženieriem) un Aranet (vides monitoringa risinājumi).

CFIP produktu līnijā ietilpst:

- Phoenix, dalītas konfigurācijas (IDU+ODU) hibrīdā radio sistēma ar Gigabit Ethernet un E1 vai ASI moduļiem;

- Lumina, Full Outdoor 'viss vienā blokā' veida radio sistēma ar Gigabit Ethernet pieslēgumu;

- Marathon, zemas frekvences FIDU – nelielas ietilpības sistēma, kas piemērota rūpniecisku klientu, energokompāniju un valsts tīklu vajadzībām.

CFIP sērijas produkti tiek piedāvāti daudzos dažādos frekvenču diapazonos no 1.4GHz līdz 38GHz, tādējādi CFIP sērijas produktus var izmantot praktiski visās pasaules valstīs.

Integra – nākamās paaudzes radio sistēma, kura izmanto jaunākās signālu apstrādes komponentes un radio tehnoloģijas dažādos frekvenču diapazonos no 6GHz līdz 86 GHz. Atsevišķi integras modeļi nodrošina datu pārraides ātrumu līdz pat 10 Gbs.

Spectrum Compact – mēraparāti, kas inženieriem palīdz veikt telekomunikāciju, TV/Radio un citu industriju radio tīklu ekspluatāciju un uzturēšanu. Šī līnija sastāv no vairākiem produktiem ar dažādu funkcionalitāti un izmantošanai dažādos frekvenču diapazonos.

Aranet - jaunākā SAF produktu līnija vides monitoringam, kas sastāv no dažādiem bezvadu sensoriem, bāzes stacijām un Aranet mākoņrisinājuma datu savākšanai, agregācijai un analīzei.

- darbības, kas saistīta ar no citiem piegādātājiem iepirktiem produktiem, antenu, kabeļu, SAF vārdā pārsauktu (OEM-otu) un dažādu papildus produktu tirdzniecība - kā otra strukturālā vienība.

Šajā piezīmē sniegta informācija par Grupas neto apgrozījuma un aktīvu sadalījumu pa produktu grupām 2021./22. finanšu gada 9 mēnešu periodu, salīdzinot ar iepriekšējā – 2020./21. finanšu gada šo pašu periodu.

	CFIP, Integra, Spectrum		Citi		Kopā	
	Compact, Aranet		2021/22	2020/21	2021/22	2020/21
	2021/22	2020/21	2021/22	2020/21	2021/22	2020/21
	EUR	EUR	EUR	EUR	EUR	EUR
Segmenta aktīvi	16 585 636	10 177 783	1 275 121	1 360 248	17 860 757	11 538 031
Nesadalītie aktīvi					6 366 603	7 651 644
Aktīvi kopā					24 227 360	19 189 675
Segmenta pasīvi	3 842 916	3 752 929	78 271	170 781	3 921 187	3 923 710
Nesadalītie pasīvi					3 931 493	3 864 141
Pasīvi kopā					7 852 680	7 787 851
Neto apgrozījums	23 357 461	16 637 354	216 432	668 131	23 573 893	17 305 485
Segmenta darbības rezultāti	11 835 207	6 860 026	656 671	593 408	12 491 878	7 453 434
Nesadalītie izdevumi					-7 438 415	-5 450 892
Pamatdarbības peļņa					5 053 463	2 002 542
Pārējie ienākumi					128 618	405 315
Finanšu ienākumi					513	428
Finanšu izmaksas					-20 796	-20 836
Paļņa/Zaudējumi no valūtas kursu svārtībām					140 479	-125 552
Peļņa pirms nodokļiem					5 302 277	2 261 897
Uzņēmuma ienākuma nodoklis					-162 604	-150 582
Peļņa pēc nodokļiem					5 139 673	2 111 315
Pārskata perioda peļņa					5 139 673	2 111 315
Cita informācija						
Pamatlīdzekļu iegāde	173 172	162 932	0	0	173 172	162 932
Nesadalīto pamatlīdzekļu iegāde					647 660	280 282
Pamatlīdzekļu iegāde kopā					820 832	443 214
Nolietojums un amortizācija	330 958	311 154	0	0	330 958	311 154
Nesadalītais nolietojums					241 519	267 739
Nolietojums kopā					572 477	578 893

b) Šajā piezīmē sniegta informācija par Grupas neto apgrozījuma un aktīvu sadalījumu pa ģeogrāfiskiem reģioniem (klientu atrašanās vietām) 2021./22.finanšu gada 9 mēnešu periodu salīdzinot ar iepriekšējā – 2020./21.finanšu gada šo pašu periodu.

	Neto apgrozījums		Aktīvi	
	2021/22	2020/21	30.06.2021	30.06.2020
	EUR	EUR	EUR	EUR
Amerikas	13 265 178	11 625 983	1 202 196	1 522 061
Eiropa, NVS	9 377 687	4 299 791	662 542	484 390
Āzija, Āfrika, Tuvie Austrumi	2 931 028	1 379 711	214 311	219 055
	25 573 893	17 305 485	2 079 049	2 225 506
Neattiecinātie aktīvi	-	-	22 148 311	16 964 169
	25 573 893	17 305 485	24 227 360	19 189 675

8. Šaubīgie debitori

	31.03.2022 EUR	31.03.2021 EUR
Šaubīgie debitori	202 076	198 661

Uzkrājumi šaubīgajiem un bezcerīgajiem parādiem tiek veidoti saskaņā ar Grupas uzkrājumu veidošanas politiku – tiem pircēju parādiem, kas tiek kavēti ilgāk par 3 mēnešiem, kā arī tiem parādiem, kam nav pienācis apmaksas termiņš, taču ir saņemta informācija, kas liek uzskatīt, ka iespējamība nesaņemt visu parāda summu, ir augsta.

9. Algas, prēmijas un sociālās izmaksas

	31.03.2022 EUR	31.03.2021 EUR
Algas un sociālās izmaksas	5 754 632	4 806 908
Prēmijas un sociālās izmaksas	2 576 992	1 695 738
	8 331 624	6 502 646

Salīdzinot ar iepriekšējo 2020./2021. finanšu gada trešo ceturksni algu un attiecīgo sociālo izmaksu apjoms pieaudzis par 28%. Tas atspoguļo izmaiņas personāla skaitā un sastāvā (darbinieki ar kritiskajām kompetencēm), kā arī uzkrājumu prēmijām par darba rezultātiem.