

**SAF Tehnika A/S**

**Konsolidētais starpziņojums**

**Par 2020./2021. finanšu gada 4.ceturksni un 12 mēnešiem**

**(no 2020. gada 1. jūlija līdz 2021. gada 30. jūnijam)**

## SATURS

Informācija par Mātes sabiedrību .....	2
Akcijas un akcionāri .....	3
Informācija par vadību un padomes locekļiem .....	4
Informācija par valdes locekļu profesionālās darbības pieredzi un izglītību.....	5
Informācija par padomes locekļu profesionālās darbības pieredzi un izglītību.....	6
Ziņojums par valdes atbildību.....	7
Vadības ziņojums.....	8
Konsolidētais finanšu stāvokļa pārskats .....	12
Konsolidētais peļņas/zaudējumu aprēķins par 12 mēnešu periodu 2020./21. finanšu gadā .....	14
Konsolidētais peļņas/zaudējumu aprēķins par 2020./21. finanšu gada 4. ceturksnī.....	15
Konsolidētais naudas plūsmas pārskats par 12 mēnešu periodu 2020./2021. finanšu gadā .....	16
Konsolidētais pašu kapitāla izmaiņu pārskats par periodu no 2020. gada 1. jūlija līdz 2021. gada 30. jūnijam .....	16
Starpziņojuma pielikumi .....	17
1. Pircēju un pasūtītāju parādi.....	17
2. Citi debitori .....	17
3. Krājumi .....	17
4. Pamatlīdzekļi, nemateriālie aktīvi.....	17
5. Nomas saistības.....	18
6. Norēķini par darba algu .....	18
7. Informācija segmentu griezumā.....	19
8. Šaubīgie debitori .....	21
9. Algas, prēmijas un sociālās izmaksas .....	21

## Informācija par Mātes sabiedrību

SAF Tehnika (turpmāk - Grupa) ir bezvadu datu pārraides iekārtu ražotājs. Uzņēmuma darbību var iedalīt trijās kategorijās:

- Digitālā mikroviļņu radio aparatūra balss un datu pārraidei;
- Mikroviļņu spektra analizatori un signāla ģeneratori;
- Bezvadu sensoru tīkla risinājumi apkārtējās vides uzraudzībai

Uzņēmuma 20 gadu gaitā uzkrātā pieredze un zināšanas ļāvušas attīstīt virkni inovāciju, laižot tirgū pasaulē mazāko mikroviļņu spektra analizatoru sēriju Spectrum Compact, kā arī izveidojot bezvadu sensoru tīklu risinājumu zīmolu Aranet..

SAF Tehnika produkcija atrodama vairāk nekā 130 valstīs visā pasaulē. Uzņēmumā darbojas kopumā 220 darbinieki, liela daļa no viņiem uzskatāmi par vadošiem savas jomas speciālistiem ne tikai vietējā, bet globālā mērogā.

Uzņēmuma produkciju lieto gan valsts, gan privātais sektors tādās jomās, kā mobilie sakari, interneta pakalpojumu nodrošināšana, industriālā rūpniecība, finanses, hortikultūra, mediji un daudzās citās.

Uzņēmuma darbības pamatā ir rūpes par visaugstāko kvalitāti, uz klientiem vērsta biznesa filozofija un atklātība.

Šobrīd Grupa sastāv no Latvijā reģistrēta AS SAF Tehnika (turpmāk – mātes sabiedrība), mātes sabiedrībai pilnībā piederošiem meitas uzņēmumiem „SAF North America” LLC un „SAF Services” LLC. Abi minētie uzņēmumi reģistrēti ASV un darbojas Denverā, Kolorado štatā. AS SAF Tehnika ir publiska akciju sabiedrība, kas izveidota saskaņā ar Latvijas Republikas spēkā esošo likumdošanu. AS SAF Tehnika akcijas tiek kotētas Nasdaq Rīga Fondu biržā.

### **Juridiskā adrese:**

Ganību dambis 24a  
Rīga, LV-1005  
Latvija

### **Reģistrācijas numurs**

40003474109

### **PVN Nr.**

LV40003474109

### **Finanšu gada sākums**

01.07.2020

### **Finanšu gada beigas**

30.06.2021

### **Tālrunis:**

+371 67046840

### **E-pasts:**

[info@saftehnika.com](mailto:info@saftehnika.com)

## Akcijas un akcionāri

SAF Tehnika akcionāri (virs 5% no visa kapitāla) uz 30.06.2021.

Akcionārs	Īpašuma daļa (%)
Didzis Liepkalns	17.05%
SIA "Koka zirgs"	12.19%
Andrejs Grišāns	10.03%
Normunds Bergs	9.74%
Juris Zieme	8.71%

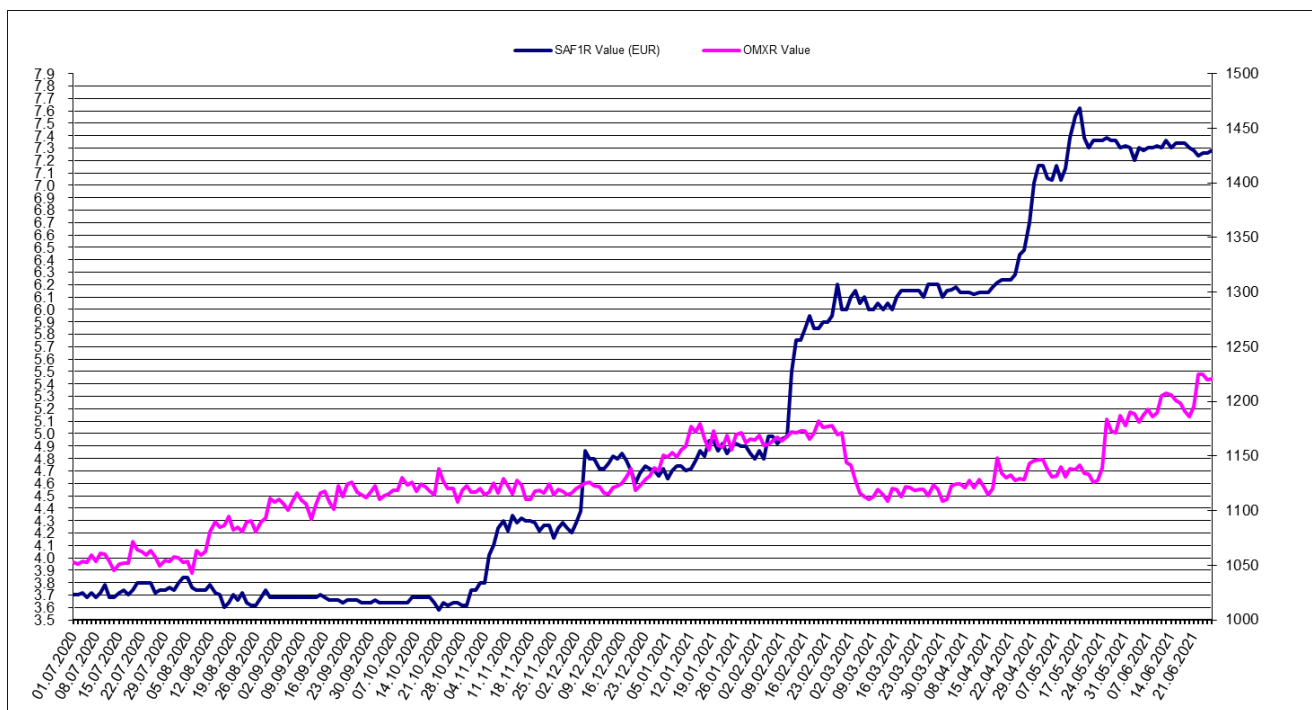
## SAF Tehnika akciju cenas un OMX Rīga indeksa attīstība atskaites periodā

SAF Tehnika (SAF1R)

Periods: 01.07.2020. – 30.06.2021.

Valūta: EUR

Fondu birža: Nasdaq Riga, AS



## **Informācija par vadību un padomes locekļiem**

### **SAF Tehnika valde:**

<b>Vārds Uzvārds</b>	<b>Amats</b>	<b>Akciju skaits (%)</b>
Normunds Bergs	Priekšsēdētājs	pieder 9.74%
Didzis Liepkalns	Valdes loceklis	pieder 17.05%
Zane Jozepa	Valdes locekle	Nepieder "SAF Tehnika" akcijas
Jānis Bergs	Valdes loceklis	Nepieder „SAF Tehnika” akcijas

### **SAF Tehnika padome:**

<b>Vārds Uzvārds</b>	<b>Amats</b>	<b>Akciju skaits (%)</b>
Juris Ziema	Padomes priekšsēdētājs	pieder 8.71%
Andrejs Grišāns	Priekšsēdētāja vietnieks	pieder 10.03%
Ivars Šenbergs	Padomes loceklis	pieder 2 „SAF Tehnika” akcijas
Aira Loite	Padomes locekle	pieder 8000 „SAF Tehnika” akcijas
Sanda Šalma	Padomes locekle	nepieder „SAF Tehnika” akcijas

## **Informācija par valdes locekļu profesionālās darbības pieredzi un izglītību**

**Normunds Bergs** dzimis 1963.gadā, šobrīd ir Sabiedrības valdes priekšsēdētājs. N.Bergs ir viens no SIA "Fortech" (vienas no Sabiedrības dibinātājam) dibinātājiem, kur no 1990. līdz 1992. un no 1999. līdz 2000.gadam viņš darbojās attiecīgi kā rīkotājdirektors un ģenerāldirektors. Pēc SIA "Fortech" apvienošanās ar AS "Microlink" 2000.gadā N.Bergs kļuva par Sabiedrības izpilddirektoru un AS "Microlink" valdes locekli. No 1992. līdz 1999.gadam N.Bergs strādāja Pasaules tirdzniecības centrā "Rīga", kur viņš ieņēma ģenerāldirektora amatu un 1998.gadā kļuva par valdes locekli. N.Bergs 1986.gadā ir beidzis Rīgas Tehnisko universitāti ar radiotehnikas inženiera diplomu.

**Didzis Liepkalns** dzimis 1962.gadā, ir valdes loceklis un tehniskais direktors. 1995.gadā viņš izveidoja privātuzņēmumu SAF un 1999.gadā bija viens no Sabiedrības dibinātājiem. No 1985. līdz 1990.gadam strādāja par inženieri Elektronikas un skaitļošanas tehnikas institūtā. D.Liepkalns 1985.gadā ir beidzis Rīgas Tehnisko universitāti ar radiotehnikas speciālista diplomu.

**Zane Jozepa** dzimusi 1982.gadā, ir valdes locekle un finanšu un administratīvā direktore. Kopš 2006.gada līdz darba uzsākšanai SAF Tehnika Z.Jozepa strādāja vadošajā IT un telekomunikāciju pakalpojumu uzņēmumā Latvijā - SIA "Lattelecom", meitas uzņēmumā SIA "Citrus Solutions", kas nodarbojas ar inženiertehnisko sistēmu un infrastruktūras projektēšanu, būvniecību un apkalpošanu. Pirmos 2 gadus strādāja kā biznesa kontroliere, 2008.gadā kļūstot par finanšu vadītāju un valdes locekli 2012.gadā. Iepriekš profesionālā pieredze finanšu jomā gūta SIA "Coca Cola HBC Latvia" laika periodā no 2001. līdz 2006.gadam. Z.Jozepa ir ieguvusi bakalaura grādu finanšu vadībā Banku augstskolā.

**Jānis Bergs** dzimis 1970. gadā, ir valdes loceklis, tirdzniecības un mārketinga viceprezidents, kā arī "SAF North America" prezidents. No 2000. gada līdz 2006.gadam J.Bergs bija AS "Microlink" valdes loceklis un pēdējos gados valdes priekšsēdētājs. Kad 2006.gadā AS "Microlink" tika pārdots TeliaSonera grupai, J.Bergs kļuva par akcionāru un valdes priekšsēdētāju SIA "FMS", kur strādāja līdz 2015.gada janvārim. J.Bergs bijis arī AS "SAF Tehnika" padomes loceklis no 2006.gada novembra līdz 2010.gada augustam, vairāk kā 10 gadus vadījis Latvijas IT un telekomunikāciju asociāciju (LIKTA), kā arī IKT klasteri un lasījis lekcijas uzņēmējdarbībā Rīgas Biznesa skolā. J.Bergs absolvējis Rīgas Tehnisko universitāti radio inženiera specialitātē un ieguvis biznesa vadības maģistra grādu (MBA) Rīgas Biznesa skolā.

## **Informācija par padomes locekļu profesionālās darbības pieredzi un izglītību**

**Juris Ziema** ir Sabiedrības padomes priekšsēdētājs un viens no Sabiedrības dibinātājiem, kā arī ir ražošanas daļas vadītājs. No 1998. līdz 2000.gadam viņš strādāja par inženieri D.Liepkalna privātajā uzņēmumā SIA "SAF". No 1987. līdz 1999.gadam J.Ziema strādāja par inženieri Elektronikas un skaitļošanas institūtā. J.Ziemam ir Rīgas Tehniskās universitātes inženiera diploms radiotehnikas inženierzinātnēs, ko viņš ieguva 1987.gadā.

**Andrejs Grišāns** ir Sabiedrības padomes loceklis un ražošanas vadītājs. Pirms stāšanās darbā Sabiedrībā viņš bija privāta uzņēmuma īpašnieks un vadītājs. Šis uzņēmums specializējās elektronisko ierīču izstrādē, ražošanā un izplatīšanā. No 1992. līdz 1999.gadam A.Grišāns nodarbojās ar uzņēmējdarbību radiotehnikas jomā. No 1989. līdz 1990.gadam viņš strādāja Polimēru mehānikas institūtā par inženieri konstruktoru, bet no 1984. līdz 1992.gadam SIA "Orbīta". 1980.gadā A.Grišāns ir beidzis Rīgas Tehnisko universitāti ar radiotehnikas inženiera diplomu.

**Ivars Šenbergs** ir Sabiedrības padomes loceklis, kā arī SIA „Juridiskais Audits”, SIA „Namīpašumu pārvalde”, SIA „Synergy Consulting”, SIA „Dzirnavu centrs”, SIA „IŠMU” valdes priekšsēdētājs, kā arī „MFS bookkeeping” padomes loceklis. No 1999.gada līdz 2000.gadam bijis SIA „Fortek” finanšu un administratīvais direktors. Beidzis Latvijas Universitātes Juridisko fakultāti 1986.gadā.

**Aira Loite** ir Sabiedrības padomes locekle. Kopš 2016.gada ir Torgy Mek Grupas Finanšu direktore, vienlaikus (kopš 2018.gada maija) arī “Torgy Baltic” SIA direktore. No 2007. gada līdz 2015.gadam bijusi AS SAF Tehnika Valdes locekle, Finanšu un administratīva direktore, no 2011.gada nogales rīkotājdirektore. No 2006. līdz 2007. gadam strādājusi kā SIA Lattelecom Biznesa informācijas un kontroles daļas direktori. No 2000.oktobra līdz 2006.gadam bijusi SIA Microlink Latvia valdes locekle un Finanšu direktore. A.Loitei ir augstākā izglītība matemātikā (Latvijas Universitāte, 1988.) un Salford universitātes (Lielbritānija) MBA grāds, iegūts 2009. gadā.

**Sanda Šalma** ir Sabiedrības padomes locekle, kā arī Microsoft Latvia mazo un vidējo uzņēmumu vadītāja Baltijas valstīs. No 2010. gada līdz 2012. gadam strādājusi programmizstrādes izstrādes kompānijā RIX Technologies, aktīvi piedalījies Latvijas IT klastera darba grupā. No 2008. gada līdz 2010.gadam bijusi projektu vadītāja Microsoft Latvia. No 2000. līdz 2006. gadam bijusi tirdzniecības vadītāja loģistikas uzņēmumā Baltic Transshipment Centre Baltijā un Sanktpēterburgā. S.Šalma ir absolvējusi Sanktpēterburgas universitāti un ir ieguvusi bakalaura grādu psiholoģijā un MBA RISEBA, Rīgā un Salford University, Lielbritānijā.

## Ziņojums par valdes atbildību


A/S „SAF Tehnika” (turpmāk tekstā – Mātes sabiedrība) valde ir atbildīga par Sabiedrības un tā meitas uzņēmumu (turpmāk tekstā kopā - Grupa) konsolidēto finanšu starpziņojumu sagatavošanu.

Konsolidētais finanšu starpziņojums ir sagatavots, pamatojoties uz attaisnojuma dokumentiem, un sniedz patiesu priekšstatu par Grupas finansiālo stāvokli uz 2020. gada 30.jūnijā, tā darbības rezultātiem un naudas plūsmu par atskaites periodu.

Iepriekš minētais konsolidētais finanšu starpziņojums, sagatavots saskaņā ar ES apstiprinātajiem, Starptautiskajiem finanšu pārskatu standartiem, pamatojoties uz uzņēmējdarbības turpināšanas principu. Tā sagatavošanā ir konsekventi izmantotas atbilstošas uzskaites metodes. Konsolidētais starpziņojums ir sagatavots balstoties uz tiem pašiem grāmatvedības principiem, kas pielietoti Finanšu Pārskatā finanšu gadam, kas beidzās 2020. gada 30. jūnijā. Konsolidētā finanšu starpziņojuma sagatavošanas gaitā valdes pieņemtie lēmumi un izdarītie novērtējumi ir bijuši piesardzīgi un pamatoti.

AS „SAF Tehnika” valde ir atbildīga par atbilstošas uzskaites sistēmas nodrošināšanu, Grupas aktīvu saglabāšanu, kā arī par krāpšanas un citu Grupā izdarītu pārkāpumu novēršanu un atklāšanu. Valde ir arī atbildīga par to valstu likumdošanas prasību izpildi, kurās strādā Grupa (Latvijas Republika un ASV)

Starpziņojums ir sagatavots Eiro valūtā.



---

Zane Jozepa  
Valdes locekle



## Vadības ziņojums

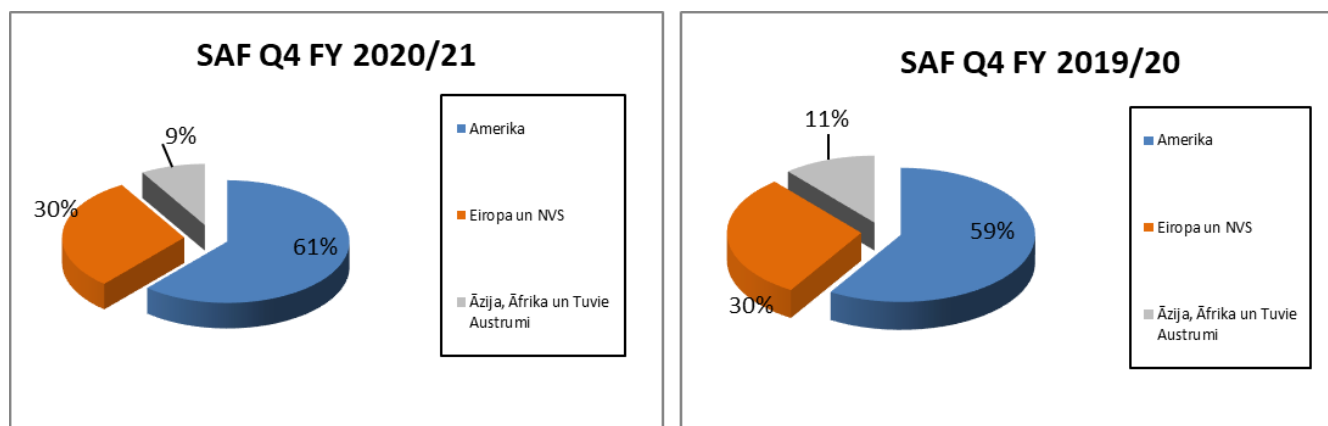
2020./2021. finanšu gada ceturajā ceturkšņā Grupas neauditētais konsolidētais neto apgrozījums bija 8,2 miljoni EUR, kas ir par 134% vairāk kā 2019./2020. finanšu gada ceturtajā ceturksnī, un minams kā vēsturiski augstākais realizācijas apjoms viena ceturkšņa laikā.

Ziemeļamerikas un Latīņamerikas valstu reģiona apgrozījums bija 61% jeb 5.06 miljoni EUR. Salīdzinājumā ar šī paša ceturkšņa apgrozījumu pagājušajā finanšu gadā, apgrozījums audzis par 144% - un skaidrojams ar veiksmīgiem pārdošanas projektu darījumiem iepriekšējos ceturkšņos.

Eiropas un NVS valstu reģiona apgrozījums sastāda 30 % jeb 2.48 miljoni EUR, kas ir par 134% vairāk kā iepriekšējā finanšu gada 4.ceturksnī. Āzijas, Āfrikas un Tuvo Austrumu reģiona apgrozījums salīdzinājuma pagājušā finanšu gada attiecīgo ceturksni audzis par 71% un veido 9% jeb 705 tūkstošus EUR.

Finanšu gada ceturtajā ceturksnī joprojām uzmanība veltīta digitālā satura veidošanai un paplašināšana, organizējot webinārus un citu digitālo saturu. Aranet produktu līnijas iekštelpu gaisa kvalitātes sensors Aranet4 – joprojām piedzīvo izaugsmi un pieprasījums pārsniedz iepriekšējas prognozes. Tāpat Aranet produktu līnija papildināta ar jauniem sensoriem. Radio produktu jaunums - izziņots Dual-band risinājums, kas ļauj sasniegt 10+ Gbps kapacitāti.

### 4.ceturkšņa pārdošanas apjomu sadalījuma pa reģioniem salīdzinošās diagrammas:

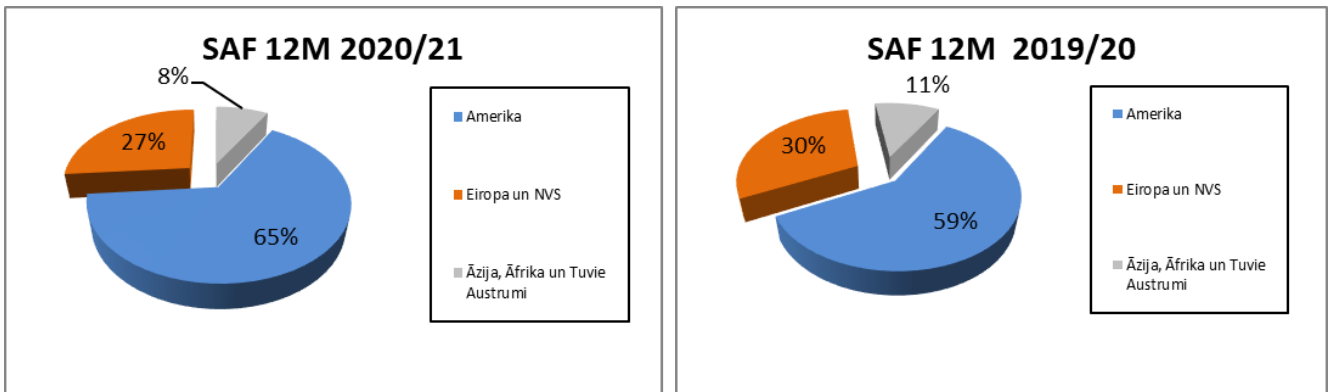


Atskaites ceturksnī Grupas produkti tika pārdoti 57 valstīs.

Grupas 2020./2021. finanšu gada 12 mēnešu neauditētais konsolidētais apgrozījums bija 25.56 miljoni EUR, kas ir par 52% vairāk, salīdzinot ar ieņēmumu apjomu pērnajā finanšu gadā.

12 mēnešu periodā Ziemeļamerikas un Latīņamerikas valstu ieņēmumi veido 65% no kopējā Grupas apgrozījuma un sastāda 16.69 miljonus EUR, kas ir 68% pieaugums pret iepriekšējā finanšu gada rezultātu. 27% no kopējā apgrozījuma sastāda ieņēmumi no Eiropas un NVS valstīm, kas pret iepriekšējā gada 12 mēnešiem auguši par 34% un sastāda 6.78 miljonus EUR. Ieņēmumi no Āzijas, Āfrikas un Tuvo Austrumu reģiona auguši par 18% un ir 2,09 miljoni EUR, veidojot 8% no Grupas kopējā apgrozījuma.

## 12 mēnešu pārdošanas apjomu sadalījuma pa reģioniem salīdzinošās diagrammas:



Grupas izdevumi nepārsniedza plānotos, bet kopumā bija lielāki, nekā šajā periodā gadu iepriekš, kas saistīts ar darbinieku skaita pieaugumu, investīcijām pārdošanas veicināšanai esošajos un jaunajos tirgus segmentos. Grupa turpina ieguldīt jaunu produktu un produktu modifikāciju izstrādē.

2020./2021. finanšu gada 4. ceturksni Grupa beidza ar 2.04 miljoniem EUR peļņu (neauditēta). Iepriekšējā gada 4.ceturkšņa rezultāts bija zaudējumi 135 tūkstošu EUR apmērā.

Konsolidētais neauditētais 2020./2021. finanšu gada rezultāts ir peļņa 4,15 miljoni EUR apmērā. Grupas iepriekšējā – 2019./2020. finanšu gada peļņa – bija 476 tūkstoši EUR.

Grupas neto naudas plūsma par finanšu gada 12 mēnešu laika posmu bija pozitīva 2,7 miljoni EUR. Grupas neto skaidrās naudas līdzekļu bilance uz perioda beigām bija 7.6 miljoni EUR. 2020./2021. finanšu gada ceturtajā ceturksnī 170 tūkstoši EUR investēti pamatlīdzekļu iegādē.

### Tirgus pārskats

Pēdējā ceturkšņa laikā mikroviļņu radio tirgū nav notikušas straujas pārmaiņas. Lai gan tirgus spēlētāji un klienti joprojām mēģina sadzīvot ar globālo COVID-19 pandēmiju, tomēr dažādie ierobežojumi joprojām rada projektu nobīdes laikā. Mūsuprāt, būtiskas izmaiņas mikroviļņu radio tirgū tuvākajā laikā nav sagaidāmas, tomēr ilgākā termiņā var būt atsevišķi klientu segmenti, kas varētu pārskatīt investīciju apjomus tīklu izbūvē, tajā pašā laikā Globālā pandēmija stimulē jaunu infrastruktūras projektu attīstību. SAF regulāri strādā ar visiem klientiem, lai laicīgi identificētu un mazinātu riskus. Paralēli tiek strādāts ar IoT segmenta risinājumiem, lai diversificētu SAF Tehnika produktu piedāvājumu.

Joprojām saglabājas pieprasījuma pieaugums pēc radio sistēmām, kas nodrošina palielinātu datu pārraides ātrumu.

### Vadlīnijas

SAF Tehnika ir uzņēmums ar ilgstoši uzkrātu pieredzi un zināšanām mikroviļņu radio izstrādē un ražošanā. Globālās pandēmijas apstākļos - Grupa seko līdzi epidemioloģiskajiem noteikumiem mītnes valstī, nodrošinot atbilstošo normu ievērošanu. SAF Tehnika ražotne turpināja darboties ierastajā/pārkārtotajā režīmā, uzņēmums ražoja un piegādāja savus produktus visā pasaulē. Ražotnē uzņēmums organizē darbu, lai līdz minimumam samazinātu fizisko tuvumu (strādājot attālināti vai pārkārtojot darba vietas), kā arī visiem darbiniekiem nodrošina sejas maskas, dezinfekcijas līdzekļu pieejamību un biežu telpu tīrīšanu un ventilāciju.

Grupas darbību ietekmē arī Pasaulē valdošais dažādu elektronikas komponentu deficīts. Regulāri pārskatot piegāžu apjomus un termiņus, uzņēmums turpina uzkrāt materiālās rezerves, lai spētu izpildīt lielāko daļu pasūtījumu ierastajos izpildes laikos. Tas attiecas uz visām SAF produktu grupām - mikroviļņu radio, Spectrum Compact un Aranet.

Grupa turpina pētīt tirgus pieprasījumu un problemātiskos jautājumus, lai spētu piedāvāt nepieciešamās produktu modifikācijas kā ikdienai tā mainīgajiem globālajiem apstākļiem. Turpinās investīcijas produktu izstrādē.

Kompānijas mērķis ir stabilizēt apgrozījuma līmeni, kas nodrošina pozitīvu neto rezultātu ilgtermiņā. SAF Tehnika valde saglabā piesardzību un atturas sniegt konkrētas pārdošanas un darbības rezultātu prognozes.

2021. gada 30. jūnijā Grupā strādāja 232 darbinieki (2020. gada 30. jūnijā – 212 darbinieki).

## Darbības rādītāji

	Q4 2020/21	Q4 2019/20	Q4 2018/19
	EUR	EUR	EUR
Neto apgrozījums	8,249,877	3,531,204	3,830,667
Peļņa pirms ienākumu nodokļa, procentu maksājumiem, nolietojuma un amortizācijas (EBITDA)	2,286,031	113,418	302,031
<i>EBITDA pret Neto apgrozījumu (EBITDA %)</i>	28%	3%	7.9%
Peļņa pirms ienākumu nodokļa, procentu maksājumiem (EBIT)	2,102,596	-68,612	129,342
<i>EBIT pret Neto apgrozījumu (EBIT %)</i>	25%	-2%	3%
Pārskata perioda peļņa	2,035,741	-134,794	97,682
<i>Pārskata perioda peļņas rentabilitāte</i>	25%	-4%	3%
Kopējie aktīvi	20,481,980	15,564,192	13,228,163
Pašu kapitāls	13,434,062	9,944,815	9,467,105
Ieguldītā kapitāla atdeve (ROA) %	10.26%	-0.91%	0.72%
Pašu kapitāla atdeve (ROE) %	16.39%	-1.35%	1.04%
Likviditāte			
Absolūtās likviditātes rādītājs	138%	119%	96%
Tekošās likviditātes rādītājs	169%	149%	180%
Peļņa uz akciju	0.69	-0.05	0.03
Akcijas cena perioda beigās	7.28	3.60	3.58
Akcijas pēdējā cena pret peļņu uz akciju (P/E)	5.20	22.50	-25.57
Darbinieku skaits perioda beigās	232	212	196

## Konsolidētais finanšu stāvokļa pārskats

Aktīvs	Piezīme	30.06.2021	30.06.2020
<b>APGROZĀMIE LĪDZEKĻI</b>		<b>EUR</b>	<b>EUR</b>
<b>Nauda</b>		<b>7 694 955</b>	<b>4 999 711</b>
<b>Debitori</b>	<b>1</b>		
Pircēju un pasūtītāju parādi		1 881 102	1 554 284
Uzkrājumi šaubīgiem debitoriem		-224 044	-583 431
<b>Kopā</b>		<b>1 657 058</b>	<b>970 853</b>
<b>Citi debitori</b>			
Citi debitori	<b>2</b>	118 919	242 948
Izsniegtie īstermiņa aizdevumi		0	64 220
<b>Kopā</b>		<b>118 919</b>	<b>307 168</b>
<b>Avansa maksājumi</b>			
Avansā samaksātie nodokļi		34 586	38 249
Nākamo periodu izmaksas		167 604	157 114
<b>Kopā</b>		<b>202 190</b>	<b>195 363</b>
<b>Krājumi</b>	<b>3</b>		
Izejvielas, pamatmateriāli un palīgmateriāli		2 980 281	1 316 184
Nepabeigtie ražojumi		2 705 937	2 905 084
Gatavie ražojumi un preces pārdošanai		2 552 457	2 624 974
Avansa maksājumi par precēm		157 358	28 516
<b>Kopā</b>		<b>8 396 033</b>	<b>6 874 758</b>
<b>APGROZĀMIE LĪDZEKĻI KOPĀ</b>		<b>18 069 155</b>	<b>13 347 853</b>
<b>ILGTERMIŅA IEGULDĪJUMI</b>			
<b>Ilgtermiņa finanšu ieguldījumi</b>			
Ieguldījumi citu uzņēmumu kapitālā		7 146	8 106
Ilgtermiņa pircēju un pasūtītāju parādi	<b>1</b>	1 050	1 400
<b>Kopā</b>		<b>8 196</b>	<b>9 506</b>
<b>Pamatlīdzekļi</b>	<b>4</b>		
Iekārtas un mašīnas		4 547 818	4 377 448
Pārējie pamatlīdzekļi un inventārs		1 989 641	2 030 109
Uzkrātais nolietojums		-5 845 916	-5 727 686
Avansa maksājumi par pamatlīdzekļiem		33 807	0
Nepabeigtie renovācijas darbi		26 318	0
Nomas tiesības		1 316 805	1 324 673
<b>Kopā</b>		<b>2 068 472</b>	<b>2 004 544</b>
<b>Nemateriālie aktīvi</b>	<b>4</b>		
Koncesijas, patenti, licences un tamlīdzīgas tiesības		316 640	184 541
Citi ilgtermiņa nemateriālie ieguldījumi		19 517	17 748
<b>Kopā</b>		<b>336 157</b>	<b>202 289</b>
<b>KOPĀ ILGTERMIŅA IEGULDĪJUMI</b>		<b>2 412 825</b>	<b>2 216 339</b>
<b>AKTĪVU KOPSUMMA</b>		<b>20 481 980</b>	<b>15 564 192</b>

<b>Pasīvs</b>	<b>Piezīme</b>	<b>30.06.2021</b>	<b>30.06.2020</b>
<b>ĪSTERMIŅA SAISTĪBAS</b>		<b>EUR</b>	<b>EUR</b>
<b>Saistības</b>			
Tekošā perioda īstermiņa parādu atmaksa		0	8 940
Pircēju un pasūtītāju iemaksātie avansi		1 002 132	1 257 667
Parādi piegādātājiem un darbuņēmējiem		1 001 950	1 070 081
Uzkrātās īstermiņa nomas saistības	<b>5</b>	315 401	311 757
Nodokļu maksājumi		573 635	202 652
Norēķini par darba algu	<b>6</b>	2 388 614	1 197 296
Uzkrājumi garantijas remontiem		45 636	17 423
Nākamo periodu ienākumi		264 656	143 426
<b>ĪSTERMIŅA SAISTĪBAS KOPĀ</b>		<b>5 592 024</b>	<b>4 209 242</b>
<b>Ilgtermiņa saistības</b>			
<b>Ilgtermiņa kreditori</b>			
Nākamo periodu ienākumi ilgtermiņa		451 355	397 955
Uzkrātās ilgtermiņa nomas saistības	<b>5</b>	1 004 539	1 012 178
<b>ILGTERMIŅA SAISTĪBAS KOPĀ</b>		<b>1 455 894</b>	<b>1 410 133</b>
<b>Saistību kopsumma</b>		<b>7 047 918</b>	<b>5 619 375</b>
<b>PAŠU KAPITĀLS</b>			
Akciju kapitāls		4 158 252	4 158 252
Akciju emisijas uzcenojums		2 851 726	2 851 726
Citas rezerveas		8 530	8 530
Nesadalītā peļņa		2 257 102	2 441 356
Pārskata perioda peļņa		4 147 056	475 775
Valūtas pārvērtēšanas rezerves		11 397	9 177
<b>KOPĀ PAŠU KAPITĀLS</b>		<b>13 434 062</b>	<b>9 944 816</b>
<b>PASĪVU UN PAŠU KAPITĀLA KOPSUMMA</b>		<b>20 481 981</b>	<b>15 564 192</b>

## Konsolidētais peļņas/zaudējumu aprēķins par 12 mēnešu periodu 2020./21. finanšu gadā

	Piezīme	30.06.2021	30.06.2020
		EUR	EUR
Neto apgrozījums	7	25 555 363	16 759 690
Citi ieņēmumi		728 374	418 302
<b>Kopējie ieņēmumi</b>		<b>26 283 736</b>	<b>17 177 992</b>
Pārdotās produkcijas ražošanas izmaksas		-10 594 394	-6 555 508
Mārketinga/reklāmas un sabiedrisko attiecību izmaksas		-485 064	-604 623
Šaubīgie debitori	8	358 357	-570 904
Pārējās uzņēmuma saimnieciskās darbības izmaksas		-963 651	-1 083 668
Algas un sociālās izmaksas	9	-6 589 448	-5 997 332
Prēmijas un sociālās izmaksas	9	-2 681 068	-1 136 789
Pamatīdzekļu un nemateriālo ieguldījumu nolietojums un amortizācija		-463 089	-442 035
Nomāto aktīvu amortizācija		-299 240	-298 105
Citi izdevumi		-55 686	-45 490
<b>Saimnieciskās darbības izmaksas</b>		<b>-21 773 283</b>	<b>-16 734 454</b>
<b>Peļņa pirms procentu izmaksām un nodokļiem</b>		<b>4 510 453</b>	<b>443 538</b>
Finanšu ieņēmumi		554	10 696
Finanšu izmaksas		-27 707	-23 511
Peļņa/Zaudējumi no valūtas kursu svārtībām		-100 608	50 049
<b>Finanšu izmaksas</b>		<b>-127 760</b>	<b>37 234</b>
<b>Pārskata perioda peļņa pirms nodokļiem</b>		<b>4 382 693</b>	<b>480 772</b>
Uzņēmuma ienākuma nodoklis		-235 637	-4 997
<b>Peļņa pēc nodokļiem</b>		<b>4 147 056</b>	<b>475 775</b>
<b>Pārskata perioda peļņa/(zaudējumi)</b>		<b>4 147 056</b>	<b>475 775</b>

\*Peļņa uz akciju (EPS)

EPS 30.06.2021. = 1.40 EUR

EPS 30.06.2020. = 0.16 EUR

## Konsolidētais peļņas/zaudējumu aprēķins par 2020./21. finanšu gada 4. ceturksnī

	30.06.2021	30.06.2020
	EUR	EUR
Neto apgrozījums	8 249 877	3 531 204
Citi ieņēmumi	323 059	253 851
<b>Kopējie ieņēmumi</b>	<b>8 572 936</b>	<b>3 785 055</b>
Pārdotās produkcijas ražošanas izmaksas	-3 184 915	-1 179 350
Mārketinga/reklāmas un sabiedrisko attiecību izmaksas	-175 310	-113 480
Bezcerīgie debitori	159 696	-274 197
Pārējās uzņēmuma saimnieciskās darbības izmaksas	-291 841	-214 871
Algas un sociālās izmaksas	-1 782 540	-1 630 386
Prēmijas un sociālās izmaksas	-985 330	-244 138
Pamatlīdzekļu un nemateriālo ieguldījumu nolietojums un amortizācija	-108 561	-108 515
Nomāto aktīvu amortizācija	-74 874	-73 515
Citi izdevumi	-26 665	-15 215
<b>Saimnieciskās darbības izmaksas</b>	<b>-6 470 340</b>	<b>-3 853 667</b>
<b>Peļņa pirms procentu izmaksām un nodokļiem</b>	<b>2 102 596</b>	<b>-68 612</b>
Finanšu ieņēmumi	126	1 008
Finanšu izmaksas	-6 871	-6 930
Peļņa / (zaudējumi) no valūtas kursu svārtībām	24 945	-58 347
<b>Finanšu izmaksas</b>	<b>18 200</b>	<b>-64 269</b>
<b>Pārskata perioda peļņa pirms nodokļiem</b>	<b>2 120 796</b>	<b>-132 881</b>
<b>Nodokļi</b>	<b>-85 055</b>	<b>-1 913</b>
<b>Pārskata perioda peļņa/(zaudējumi)</b>	<b>2 035 741</b>	<b>-134 794</b>

\*Peļņa uz akciju (EPS)

EPS 30.06.2021. = 0.69 EUR

EPS 30.06.2020. = -0.05 EUR



## Konsolidētais naudas plūsmas pārskats par 12 mēnešu periodu 2020./2021. finanšu gadā

	30.06.2021	30.06.2020
Naudas plūsmas pārskats	EUR	EUR
<b>Pamatdarbības naudas plūsma (kas sastāv)</b>	<b>3 177 144</b>	<b>2 454 526</b>
No pircējiem saņemtā nauda	25 767 660	18 737 241
Piegādātājiem un darbiniekiem samaksātā nauda	-22 833 814	-16 490 724
Samaksātie/Atmaksātie nodokļi (PVN)	243 298	208 009
<b>Ieguldīšanas darbības naudas plūsma (kas sastāv)</b>	<b>-650 113</b>	<b>-425 602</b>
Samaksātā nauda par ieguldījumiem meitas uzņēmumā	960	0
Pamatlīdzekļu iegāde	-651 073	-433 669
Saņemtie procenti	0	8 067
<b>Finansēšanas darbības naudas plūsma (kas sastāv)</b>	<b>260 747</b>	<b>277 450</b>
Īstermiņa aizdevumi	60 586	38 400
Īstermiņa aizdevumu atmaksa	0	-390
Valsts un ES līdzfinansējums	823 899	239 440
Samaksātās dividendes	-623 738	0
<b>Ārvalstu valūtu kursu svārstību rezultāts</b>	<b>-87 884</b>	<b>76 406</b>
<b>Kopā naudas plūsma</b>	<b>2 699 893</b>	<b>2 382 780</b>
Nauda pārskata perioda sākumā	4 995 062	2 616 931
Nauda pārskata perioda beigās	7 694 955	4 999 711
<b>Neto naudas palielinājums/samazinājums</b>	<b>2 699 893</b>	<b>2 382 780</b>

## Konsolidētais pašu kapitāla izmaiņu pārskats par periodu no 2020. gada 1. jūlija līdz 2021. gada 30. jūnijam

	Akciju kapitāls	Akciju emisijas uzceļojums	Citas rezerves	Valūtas pārvērtēšanas rezerves	Nesadalītā peļņa	Kopā
	EUR	EUR	EUR	EUR	EUR	EUR
<b>2019. gada 30. jūnijs</b>	<b>4 158 252</b>	<b>2 851 726</b>	<b>8 530</b>	<b>6 345</b>	<b>2 441 356</b>	<b>9 466 209</b>
Valūtas pārvērtēšanas rezerve	-	0	-	2 358	-	2 358
Pārskata gada zaudējumi	-	-	-	-	439 484	439 484
<b>2020. gada 30. jūnijs</b>	<b>4 158 252</b>	<b>2 851 726</b>	<b>8 530</b>	<b>8 703</b>	<b>2 880 840</b>	<b>9 908 051</b>
2014./2016.gada dividendes	-	-	-	-	-623 738	-623 738
Valūtas pārvērtēšanas rezerve	-	-	-	2 693	-	2 693
Pārskata perioda peļņa	-	-	-	-	4 147 056	4 147 056
<b>2021.gada 30.jūnijs</b>	<b>4 158 252</b>	<b>2 851 726</b>	<b>8 530</b>	<b>11 396</b>	<b>6 404 158</b>	<b>13 434 062</b>

## Starpziņojuma pielikumi

### 1. Pircēju un pasūtītāju parādi

	30.06.2021 EUR	30.06.2020 EUR
Ilgtermiņa pircēju un pasūtītāju parādi	1 050	1 400
Pircēju un pasūtītāju parādi	1 881 102	1 554 285
Uzkrājumi šaubīgiem debitoriem	(224 044)	(583 431)
<b>Kopā īstermiņa pircēju un pasūtītāju parādi</b>	<b>1 657 058</b>	<b>970 853</b>
<b>Ilgtermiņa un īstermiņa pircēju un pasūtītāju parādi kopā</b>	<b>1 658 108</b>	<b>972 253</b>

Kopējie debitoru parādi, salīdzinot ar iepriekšējā finanšu gada šo pašu bilances datumu ir pieauguši.

### 2. Citi debitori

	30.06.2021 EUR	30.06.2020 EUR
<b>Citi debitori</b>	<b>118 919</b>	<b>242 948</b>

Citu debitoru sastāvā iekļauts piešķirtais ES fondu līdzfinansējums izstāžu un izstrādes projektiem. Finansējuma piešķiršanu izstrādes projektam administrē kompetences centrs "LEO Pētījumu centrs", finansējums tiek izmaksāts, kad fondu pārvaldītājs izskata un akceptē projekta dokumentāciju un rezultātu.

### 3. Krājumi

	30.06.2021 EUR	30.06.2020 EUR
Izejvielas, pamatmateriāli un palīgmateriāli	3 997 461	1 899 373
Uzkrājumi lēnas apgrozības krājumiem	(1 017 180)	(583 189)
Nepabeigtie ražojumi	2 705 937	2 905 084
Gatavie ražojumi un preces pārdošanai	2 552 457	2 624 974
Avansa maksājumi par precēm	157 358	28 516
<b>Kopā</b>	<b>8 396 033</b>	<b>6 874 758</b>

Salīdzinot ar 2020. gada 30. jūniju, kopējais krājumu apjoms pieaudzis par 22%.

Izejvielu un palīgmateriālu apjomu grupa uztur noteiktā līmenī, lai konkurētspējīgos termiņos spētu piegādāt visus produktus, kas šobrīd ietilpst Grupas produktu portfelī.

Grupas krājumos jābūt iepriekš ražoto un pārdoto iekārtu komponentēm, lai spētu nodrošināt tām remonta pakalpojumus.

### 4. Pamatlīdzekļi, nemateriālie aktīvi

30.06.2021 EUR	30.06.2020 EUR
-------------------	-------------------

Iekārtas un mašīnas	4 547 818	4 377 448
Pārējie pamatlīdzekļi un inventārs	1 989 641	2 030 109
Uzkrātais nolietojums	(5 845 916)	(5 727 686)
Avansa maksājumi par pamatlīdzekļiem	33 807	-
Nepabeigtie renovācijas darbi	26 318	-
Nomas tiesības*	1 316 805	1 324 673
Citi ilgtermiņa nemateriālie ieguldījumi	<b>2 068 472</b>	<b>2 004 544</b>
Koncesijas, patenti, licences un tamlīdzīgas tiesības	316 640	184 541
Citi ilgtermiņa nemateriālie ieguldījumi	19 517	17 748
	<b>336 157</b>	<b>202 289</b>
<b>Kopā pamatlīdzekļi, nemateriālie aktīvi</b>	<b>2 404 629</b>	<b>2 206 832</b>

\*Skatīt piezīmi Nr. 5. Nomas saistības

2020./2021. finanšu gada 4.ceturksnī Grupa iegādājusies pamatlīdzekļus un nemateriālos aktīvus 170 tūkstošu EUR apjomā – galvenokārt, ražošanas un testēšanas procesu nodrošināšanai, kā arī biroja tehnikas iegādei.

#### 5. Nomas saistības

	30.06.2021 EUR	30.06.2020 EUR
Uzkrātās īstermiņa nomas saistības	315 401	311 757
Uzkrātās ilgtermiņa nomas saistības	1 004 539	1 012 178
	<b>1 319 940</b>	<b>1 124 646</b>

16. SFPS “Noma” ieviešanas rezultātā Grupa ir veikusi aplēses saistībā ar noslēgtajiem operatīvās nomas līgumiem, pieņemot, ka nākošos 5 (piecus) gadus turpinās nomāt telpas saskaņā ar noslēgtajiem telpu nomas līgumiem.

#### 6. Norēķini par darba algu

	30.06.2021 EUR	30.06.2020 EUR
<b>Norēķini par darba algu</b>	<b>2 388 614</b>	<b>1 197 296</b>

Pieaugums bilancē saistīts ar atvaļinājumu un prēmiju uzkrājumu svārstībām starp periodiem un atalgojuma pieaugumu.

## 7. Informācija segmentu griezumā

- a) Grupas (Mātes sabiedrības) saimnieciskā darbība var tikt sadalīta divās daļās:
- darbība ar SAF izstrādātajiem un ražotajiem produktiem - kā viena no strukturālajām vienībām, kurā ietilpst CFIP, Integra (integrēts augstākās klases mikroviļņu radio), Spectrum Compact (mēriekārtas radio inženieriem) un Aranet (vides monitoringa risinājumi).

**CFIP** produktu līnijā ietilpst:

- Phoenix, dalītas konfigurācijas (IDU+ODU) hibrīdā radio sistēma ar Gigabit Ethernet un E1 vai ASI moduļiem;
- Lumina, Full Outdoor 'viss vienā blokā' veida radio sistēma ar Gigabit Ethernet pieslēgumu;
- Marathon, zemas frekvences FIDU – nelielas ietilpības sistēma, kas piemērota rūpniecisku klientu, energokompāniju un valsts tīklu vajadzībām.

CFIP sērijas produkti tiek piedāvāti daudzos dažādos frekvenču diapazonos no 1.4GHz līdz 38GHz, tādējādi CFIP sērijas produktus var izmantot praktiski visās pasaules valstīs.

**Integra** – nākamās paaudzes radio sistēma, kura izmanto jaunākās signālu apstrādes komponentes un radio tehnoloģijas dažādos frekvenču diapazonos no 6GHz līdz 86 GHz. Atsevišķi integras modeļi nodrošina datu pārraides ātrumu līdz pat 10 Gbs.

**Spectrum Compact** – mēraparāti, kas inženieriem palīdz veikt telekomunikāciju, TV/Radio un citu industriju radio tīklu ekspluatāciju un uzturēšanu. Šī līnija sastāv no vairākiem produktiem ar dažādu funkcionalitāti un izmantošanai dažādos frekvenču diapazonos.

**Aranet** - jaunākā SAF produktu līnija vides monitoringam, kas sastāv no dažādiem bezvadu sensoriem, bāzes stacijām un Aranet mākoņrisinājuma datu savākšanai, agregācijai un analīzei.

- darbības, kas saistīta ar no citiem piegādātājiem iepirktiem produktiem, antenu, kabeļu, SAF vārdā pārsauktu (OEM-otu) un dažādu papildus produktu tirdzniecība - kā otra strukturālā vienība.

Šajā piezīmē sniegta informācija par Grupas neto apgrozījuma un aktīvu sadalījumu pa produktu grupām 2020./21. finanšu gada 12 mēnešu periodu, salīdzinot ar iepriekšējā – 2019./20. finanšu gada šo pašu periodu.

	CFM; CFIP; FreeMile		Citi		Kopā	
	2020/21	2019/20	2020/21	2019/20	2020/21	2019/20
	EUR	EUR	EUR	EUR	EUR	EUR
<b>Segmenta aktīvi</b>	<b>10 468 223</b>	<b>7 782 491</b>	<b>1 238 433</b>	<b>1 290 863</b>	<b>11 706 656</b>	<b>9 073 354</b>
Nesadalītie aktīvi					8 775 324	6 490 838
<b>Aktīvi kopā</b>					<b>20 481 980</b>	<b>15 564 192</b>
<b>Segmenta pasīvi</b>	<b>2 470 960</b>	<b>2 695 779</b>	<b>109 722</b>	<b>111 311</b>	<b>2 580 682</b>	<b>2 807 090</b>
Nesadalītie pasīvi					4 467 236	2 812 285
<b>Pasīvi kopā</b>					<b>7 047 918</b>	<b>5 619 375</b>
<b>Neto apgrozījums</b>	<b>24 579 341</b>	<b>15 941 809</b>	<b>976 022</b>	<b>817 881</b>	<b>25 555 363</b>	<b>16 759 690</b>
<b>Segmenta darbības rezultāti</b>	<b>10 674 068</b>	<b>6 383 296</b>	<b>1 073 640</b>	<b>938 002</b>	<b>11 747 708</b>	<b>7 321 298</b>
Nesadalītie izdevumi					-7 965 667	-7 296 062
<b>Pamatdarbības peļņa</b>					<b>3 782 041</b>	<b>25 236</b>
Pārējie ienākumi					728 416	418 302
Finanšu ienākumi					554	10 696
Finanšu izmaksas					-27 707	-23 511
Paļņa/Zaudējumi no valūtas kursu svārtībām					-100 611	50 049
<b>Peļņa pirms nodokļiem</b>					<b>4 382 693</b>	<b>480 772</b>
Uzņēmuma ienākuma nodoklis					-235 637	-4 997
<b>Peļņa pēc nodokļiem</b>					<b>4 147 056</b>	<b>475 775</b>
<b>Pārskata perioda peļņa</b>					<b>4 147 056</b>	<b>475 775</b>

Cita informācija

Pamatlīdzekļu iegāde	241 440	158 943	0	0	241 440	158 943
Nesadalīto pamatlīdzekļu iegāde					374 141	280 362
<b>Pamatlīdzekļu iegāde kopā</b>					<b>615 581</b>	<b>439 305</b>
Nolietojums un amortizācija	413 401	403 978	0	0	413 401	403 978
Nesadalītais nolietojums					289 054	336 162
<b>Nolietojums kopā</b>					<b>702 455</b>	<b>740 140</b>

b) Šajā piezīmē sniegta informācija par Grupas neto apgrozījuma un aktīvu sadalījumu pa ģeogrāfiskiem reģioniem (klientu atrašanās vietām) 2020./21.finanšu gada 12 mēnešu periodu salīdzinot ar iepriekšējā – 2019./20.finanšu gada šo pašu periodu.

	Neto apgrozījums		Aktīvi	
	2020/21	2019/20	30.06.2021	30.06.2020
	EUR	EUR	EUR	EUR
Amerikas	16 687 843	9 935 809	1 194 711	590 336
Eiropa, NVS	6 782 285	5 050 991	422 965	333 662
Āzija, Āfrika, Tuvie Austrumi	2 085 235	1 772 890	40 433	48 257
	<b>25 555 363</b>	<b>16 759 690</b>	<b>1 658 108</b>	<b>972 253</b>
Neattiecinātie aktīvi	-	-	18 823 872	14 591 939
	<b>25 555 363</b>	<b>16 759 690</b>	<b>20 481 980</b>	<b>15 564 192</b>

## 8. Šaubīgie debitori

	30.06.2021 EUR	30.06.2020 EUR
<b>Šaubīgie debitori</b>	<b>358 357</b>	<b>(570 904)</b>

Uzkrājumi šaubīgajiem un bezcerīgajiem parādiem tiek veidoti saskaņā ar Grupas uzkrājumu veidošanas politiku – tiem pircēju parādiem, kas tiek kavēti ilgāk par 3 mēnešiem, kā arī tiem parādiem, kam nav pienācis apmaksas termiņš, taču ir saņemta informācija, kas liek uzskatīt, ka iespējamība nesaņemt visu parāda summu, ir augsta.

## 9. Algas, prēmijas un sociālās izmaksas

	30.06.2021 EUR	30.06.2020 EUR
Algas un sociālās izmaksas	6 589 448	5 997 332
Prēmijas un sociālās izmaksas	2 681 068	1 136 789
	<b>9 270 515</b>	<b>7 134 121</b>

Salīdzinot ar iepriekšējo 2020./2021. finanšu gada 12 mēnešu periodu algu un attiecīgo sociālo izmaksu apjoms pieaudzis par 30%. Tas atspoguļo izmaiņas personāla skaitā un sastāvā (darbinieki ar kritiskajām kompetencēm), kā arī uzkrājumu prēmijām par darba rezultātiem.