

SAF Tehnika A/S

Konsolidētais starpziņojums

**Par 2016./2017. finanšu gada 2.ceturksni un 6 mēnešiem
(no 2016. gada 1. jūlija līdz 2016. gada 31. decembrim)**

SATURS

SATURS	2
Informācija par Mātes sabiedrību	3
Akcijas un akcionāri	4
Informācija par vadību un padomes locekļiem	5
Informācija par valdes locekļu profesionālās darbības pieredzi un izglītību.....	6
Informācija par padomes locekļu profesionālās darbības pieredzi un izglītību.....	7
Ziņojums par valdes atbildību.....	8
Vadības ziņojums.....	9
Konsolidētais finanšu stāvokļa pārskats	13
Konsolidētais peļņas/zaudējumu aprēķins par 6 mēnešu periodu 2016./17. finanšu gadā	15
Konsolidētais peļņas/zaudējumu aprēķins par 2016./17. finanšu gada 2. ceturksni	16
Konsolidētais naudas plūsmas pārskats par 6 mēnešu periodu 2016./17. finanšu gadā	17
Starpziņojuma pielikumi	18
1. Pircēju un pasūtītāju parādi.....	18
2. Citi debitori	18
3. Krājumi	18
4. Pamatlīdzekļi, nemateriālie aktīvi.....	18
5. Nodokļu maksājumi	19
6. Norēķini par darba algu	19
7. Informācija segmentu griezumā.....	20
8. Šaubīgie debitori	22
9. Algas, prēmijas un sociālās izmaksas	22

Informācija par Mātes sabiedrību

SAF Tehnika (turpmāk - Grupa) ir telekomunikāciju iekārtu ražotājs, kas nodarbojas ar digitālās mikroviļņu radio aparatūras izstrādi, ražošanu un izplatīšanu. SAF Tehnikas ražotie produkti nodrošina bezvadu telekomunikāciju risinājumus balss un datu pārraidei, kas aptver plašu frekvenču diapazonu gan licencētajās, gan nelicencētajās radio frekvencēs.

Kompetence mūsdienu bezvadu datu pārraides tehnoloģijās, radoši risinājumi, rūpīgums konstrukciju izstrādē, ražošanas un loģistikas precizitāte ir raksturlielumi, ka padara SAF Tehniku par unikālu mikroviļņu datu pārraides iekārtu izstrādātāju un ražotāju. Atrodoties Ziemeļeiropā, Grupai izdevies piesaistīt vērtīgos vietējās mikroelektronikas industrijas intelektuālos resursus un desmit gadu laikā nodrošināt savas pozīcijas vairāk kā 130 pasaules valstu tirgos, aptverot atbilstošos tirgus segmentus visā pasaulē.

Grupai plašais produktu klāsts nodrošina datu pārraides risinājumus, kas piemēroti mobilo tīklu operatoriem, datu pārraides pakalpojumu sniedzējiem, kā arī valsts un privātajiem uzņēmumiem.

Šobrīd Grupa sastāv no Latvijā reģistrēta A/s SAF Tehnika (turpmāk – mātes sabiedrība), mātes sabiedrībai pilnībā piederošiem meitas uzņēmumiem „SAF North America” LLC un „SAF Services” LLC. Abi minētie uzņēmumi reģistrēti ASV un darbojas Denverā, Kolorado štatā. A/s SAF Tehnika ir publiska akciju sabiedrība, kas izveidota saskaņā ar Latvijas Republikas spēkā esošo likumdošanu. A/s SAF Tehnika akcijas tiek kotētas Nasdaq Rīga Fondu biržā.

Juridiskā adrese:	Ganību dambis 24a Rīga, LV-1005 Latvija
Reģistrācijas numurs	40003474109
PVN Nr.	LV40003474109
Finanšu gada sākums	01.07.2016
Finanšu gada beigas	30.06.2017
Tālrunis:	+371 67046840
E-pasts:	info@saftehnika.com

Akcijas un akcionāri

SAF Tehnika akcionāri (virs 5% no visa kapitāla) uz 17.11.2016.

Akcionārs	Īpašuma daļa (%)
Didzis Liepkalns	17.05%
Andrejs Grišāns	10.03%
Normunds Bergs	9.74%
SIA „Koka zirgs”	8.84%
Juris Ziema	8.71%
Vents Lācars	6.08%

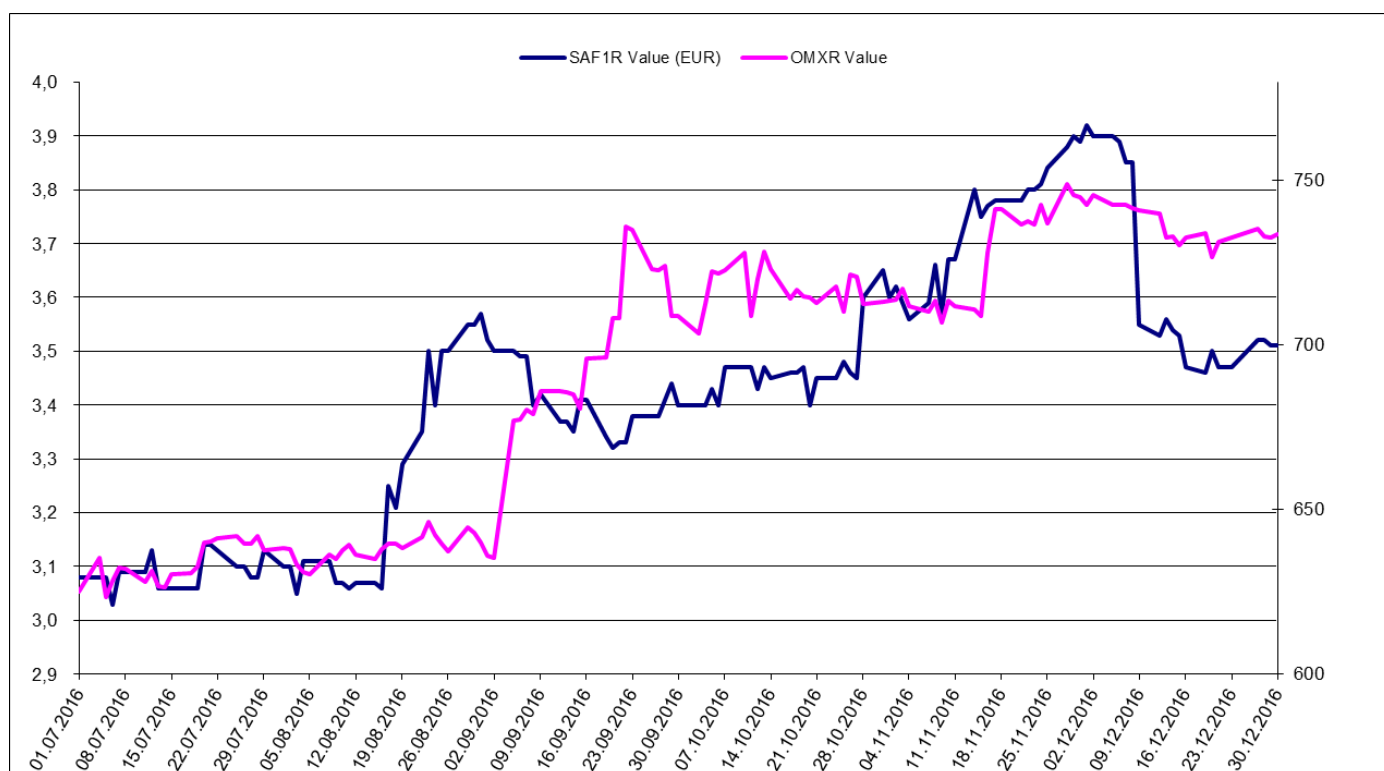
SAF Tehnika akciju cenas un OMX Rīga indeksa attīstība atskaites periodā

SAF Tehnika (SAF1R)

Periods: 01.07.2016. – 31.12.2016.

Valūta: EUR

Fondu birža: Nasdaq Riga, AS



Informācija par vadību un padomes locekļiem

SAF Tehnika valde:

Vārds Uzvārds	Amats	Akciju skaits (%)
Normunds Bergs	Priekšsēdētājs	pieder 9.74%
Didzis Liepkalns	Valdes loceklis	pieder 17.05%
Zane Jozepa	Valdes locekle	Nepieder "SAF Tehnika" akcijas
Jānis Bergs	Valdes loceklis	Nepieder „SAF Tehnika” akcijas

SAF Tehnika padome:

Vārds Uzvārds	Amats	Akciju skaits (%)
Vents Lācars	Priekšsēdētājs	pieder 6.08%
Juris Ziema	Priekšsēdētāja vietnieks	pieder 8.71%
Andrejs Grišāns	Padomes loceklis	pieder 10.03%
Ivars Šenbergs	Padomes loceklis	pieder 2 „SAF Tehnika” akcijas
Aivis Olšteins	Padomes loceklis	nepieder „SAF Tehnika” akcijas

Informācija par valdes locekļu profesionālās darbības pieredzi un izglītību

Normunds Bergs dzimis 1963.gadā, šobrīd ir Sabiedrības valdes priekšsēdētājs. N.Bergs ir viens no SIA "Fortech" (vienas no Sabiedrības dibinātājiem) dibinātājiem, kur no 1990. līdz 1992. un no 1999. līdz 2000.gadam viņš darbojās attiecīgi kā rīkotājdirektors un ģenerāldirektors. Pēc SIA "Fortech" apvienošanās ar AS "Microlink" 2000.gadā N.Bergs kļuva par Sabiedrības izpilddirektoru un AS "Microlink" valdes locekli. No 1992. līdz 1999.gadam N.Bergs strādāja Pasaules tirdzniecības centrā "Rīga", kur viņš ieņēma ģenerāldirektora amatu un 1998.gadā kļuva par valdes locekli. N.Bergs 1986.gadā ir beidzis Rīgas Tehnisko universitāti ar radiotehnikas inženiera diplomu.

Didzis Liepkalns dzimis 1962.gadā, ir valdes loceklis un tehniskais direktors. 1995.gadā viņš izveidoja privātu uzņēmumu SAF un 1999.gadā bija viens no Sabiedrības dibinātājiem. No 1985. līdz 1990.gadam strādāja par inženieri Elektronikas un skaitļošanas tehnikas institūtā. D.Liepkalns 1985.gadā ir beidzis Rīgas Tehnisko universitāti ar radiotehnikas speciālista diplomu.

Zane Jozepa dzimusi 1982.gadā, ir valdes locekle un finanšu un administratīvā direktore. Kopš 2006.gada līdz darba uzsākšanai SAF Tehnika Z.Jozepa strādāja vadošajā IT un telekomunikāciju pakalpojumu uzņēmumā Latvijā - SIA "Lattelecom", meitas uzņēmumā SIA "Citrus Solutions", kas nodarbojas ar inženiertehnisko sistēmu un infrastruktūras projektēšanu, būvniecību un apkalpošanu. Pirmos 2 gadus strādāja kā biznesa kontroliere, 2008.gadā kļūstot par finanšu vadītāju un valdes locekli 2012.gadā. Iepriekš profesionālā pieredze finanšu jomā gūta SIA "Coca Cola HBC Latvia" laika periodā no 2001. līdz 2006.gadam. Z.Jozepa ir ieguvusi bakalaura grādu finanšu vadībā Banku augstskolā.

Jānis Bergs dzimis 1970. gadā, ir valdes loceklis, tirdzniecības un mārketinga viceprezidents, kā arī "SAF North America" prezidents. No 2000. gada līdz 2006.gadam J.Bergs bija AS "Microlink" valdes loceklis un pēdējos gados valdes priekšsēdētājs. Kad 2006.gadā AS "Microlink" tika pārdots TeliaSonera grupai, J.Bergs kļuva par akcionāru un valdes priekšsēdētāju SIA "FMS", kur strādāja līdz 2015.gada janvārim. J.Bergs bijis arī AS "SAF Tehnika" padomes loceklis no 2006.gada novembra līdz 2010.gada augustam, vairāk kā 10 gadus vadījis Latvijas IT un telekomunikāciju asociāciju (LIKTA), kā arī IKT klasteri un lasījis lekcijas uzņēmējdarbībā Rīgas Biznesa skolā. J.Bergs absolvējis Rīgas Tehnisko universitāti radio inženiera specialitātē un ieguvis biznesa vadības maģistra grādu (MBA) Rīgas Biznesa skolā.

Informācija par padomes locekļu profesionālās darbības pieredzi un izglītību

Vents Lācars dzimis 1968.gadā, ir Sabiedrības padomes priekšsēdētājs, kā arī Sabiedrības biznesa attīstības viceprezidents. Pirms kļūšanas par vienu no Sabiedrības dibinātājiem viņš no 1992. līdz 2000.gadam strādāja SIA "Fortech" par programmētāju, vadošo programmētāju, tīklu departamenta projektu vadītāju un tīklu departamenta vadītāju. No 1990. līdz 1992.gadam V. Lācars strādāja par programmētāju VAS "Latvenergo". V.Lācars ir studējis Latvijas Universitātes Fizikas un matemātikas fakultātē.

Juris Ziema dzimis 1964.gadā un ir Sabiedrības padomes loceklis un viens no Sabiedrības dibinātājiem, kā arī ir ražošanas daļas vadītājs. No 1998. līdz 2000.gadam viņš strādāja par inženieri D.Liepkalna privātajā uzņēmumā SIA "SAF". No 1987. līdz 1999.gadam J.Ziema strādāja par inženieri Elektronikas un skaitļošanas institūtā. J.Ziemam ir Rīgas Tehniskās universitātes inženiera diploms radiotehnikas inženierzinātnēs, ko viņš ieguva 1987.gadā.

Andrejs Grišāns dzimis 1957.gadā, ir Sabiedrības padomes loceklis un ražošanas vadītājs. Pirms stāšanās darbā Sabiedrībā viņš bija privāta uzņēmuma īpašnieks un vadītājs. Šis uzņēmums specializējās elektronisko ierīču izstrādē, ražošanā un izplatīšanā. No 1992. līdz 1999.gadam A.Grišāns nodarbojās ar uzņēmējdarbību radiotehnikas jomā. No 1989. līdz 1990.gadam viņš strādāja Polimēru mehānikas institūtā par inženieri konstruktoru, bet no 1984. līdz 1992.gadam SIA "Orbīta". 1980.gadā A.Grišāns ir beidzis Rīgas Tehnisko universitāti ar radiotehnikas inženiera diplomu.

Ivars Šenbergs dzimis 1962.gadā un ir Sabiedrības padomes loceklis, kā arī SIA „Juridiskais Audits”, SIA „Namīpašumu pārvalde”, SIA „Synergy Consulting”, SIA „Dzirnavu centrs”, SIA „IŠMU” valdes priekšsēdētājs, kā arī „MFS bookkeeping” padomes loceklis. No 1999.gada līdz 2000.gadam bijis SIA „Fortek” finanšu un administratīvais direktors. Beidzis Latvijas Universitātes Juridisko fakultāti 1986.gadā.

Aivis Olšteins dzimis 1968.gadā un ir Sabiedrības Padomes loceklis. A.Olšteina ir 20 gadu pieredze telekomunikāciju jomā. Kopš 2015.gada aprīļa A.Olšteins ir "Cliff IT Solutions" (Spānija) vadītājs un līdzīpašnieks. No 2000. līdz 2015.gadam viņš vadīja uzņēmumu SIA "DataTechLabs". No 1992. gada līdz 1999. gadam viņš strādāja Baltcom TV, sākotnēji par sistēmu inženieri kabeļu TV operāciju daļā, no 1994. līdz 1996.gada jūnijam par tehnisko direktoru (CTO), bet no 1996. gada jūlija līdz 1999. gada nogalei par Baltcom ģenerālmenedžera tehnisko konsultantu.

Ziņojums par valdes atbildību

A/S „SAF Tehnika” (turpmāk tekstā – Mātes sabiedrība) valde ir atbildīga par Sabiedrības un tā meitas uzņēmumu (turpmāk tekstā kopā - Grupa) konsolidēto finanšu starpziņojumu sagatavošanu.

Konsolidētais finanšu starpziņojums ir sagatavots, pamatojoties uz attaisnojuma dokumentiem, un sniedz patiesu priekšstatu par Grupas finansiālo stāvokli uz 2016. gada 31. decembri, tā darbības rezultātiem un naudas plūsmu par atskaites periodu.

Iepriekš minētais konsolidētais finanšu starpziņojums, sagatavots saskaņā ar ES apstiprinātajiem, Starptautiskajiem finanšu pārskatu standartiem, pamatojoties uz uzņēmējdarbības turpināšanas principu. Tā sagatavošanā ir konsekventi izmantotas atbilstošas uzskaites metodes. Konsolidētais starpziņojums ir sagatavots balstoties uz tiem pašiem grāmatvedības principiem, kas pielietoti Finanšu Pārskatā finanšu gadam, kas beidzās 2016. gada 30. jūnijā. Konsolidētā finanšu starpziņojuma sagatavošanas gaitā valdes pieņemtie lēmumi un izdarītie novērtējumi ir bijuši piesardzīgi un pamatoti.

AS „SAF Tehnika” valde ir atbildīga par atbilstošas uzskaites sistēmas nodrošināšanu, Grupas aktīvu saglabāšanu, kā arī par krāpšanas un citu Grupā izdarītu pārkāpumu novēršanu un atklāšanu. Valde ir arī atbildīga par to valstu likumdošanas prasību izpildi, kurās strādā Grupa (Latvijas Republika un ASV)

Starpziņojums ir sagatavots Eiro valūtā.



Zane Jozepa
Valdes locekle

Vadības ziņojums

2016./2017. finanšu gada otrā ceturkšņa Grupas neauditētais konsolidētais neto apgrozījums bija 4.34 miljoni EUR, kas ir par 25%, jeb 0.89 miljoniem EUR vairāk nekā 2015./2016. finanšu gada otrajā ceturksnī un 13% vairāk nekā gada pirmajā ceturksnī.

Vairāk nekā pusi ceturkšņa apgrozījuma veidoja pārdošana Eiropas un NVS valstu reģionā – (51%) jeb 2.2 miljoni EUR un saistīta ar, specifiskām klientu vajadzībām pielāgotu, datu pārraides risinājumu un produktu izstrādi. Reģiona rezultāts ir par 1.3 miljoniem EUR lielāks nekā pērnā gada otrajā ceturksnī, un divas reizes pārsniedz iepriekšējā ceturkšņa rezultātu.

Ziemeļamerikas un Latīņamerikas valstu reģiona apgrozījums bija (33%) jeb 1.4 miljoni. Saistībā ar atsevišķu projektu realizāciju, salīdzinājumā ar šī paša ceturkšņa apgrozījumu pagājušajā finanšu gadā, reģiona apgrozījums samazinājās par 60%.

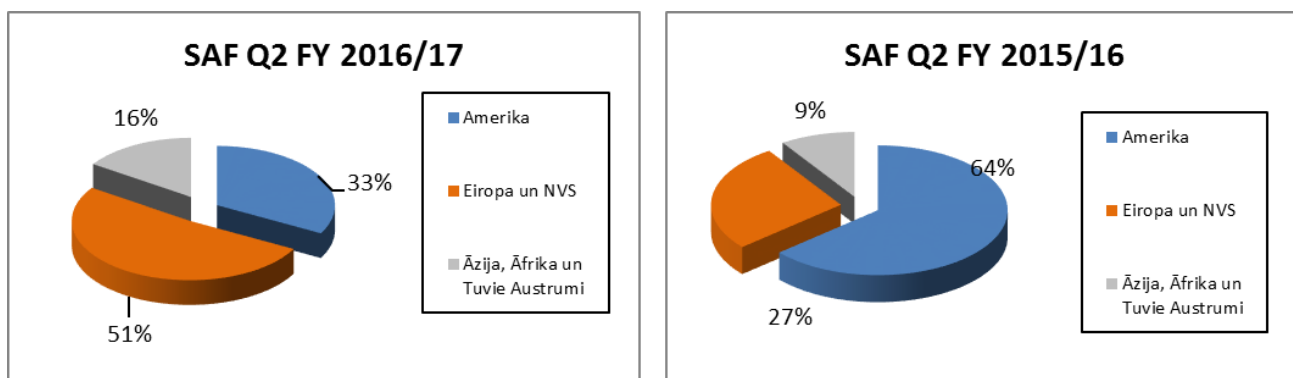
Āzijas, Āfrikas un Tuvo Austrumu reģiona ieņēmumi 2.ceturksnī veido 16% no kopējā apgrozījuma. Tas ir par 0.35 miljoniem EUR vairāk nekā iepriekšējā gada 2.ceturksnī.

2016./2017. finanšu gada otrajā ceturksnī SAF Tehnika piedalījās desmit izstādēs Eiropā, Ziemeļamerikā, Tuvajos Austrumos un Āfrikā.

Līdzīgi kā iepriekšējos gados, arī šogad tika ņemta daļība nozīmīgākajā ASV interneta pakalpojumu sniedzēju nozarei veltītajā izstādē WISPAPALOOZA, kur SAF Tehnika bija viena no galvenajiem pasākuma sponsoriem. Pirmoreiz piedalījāties pasaulē trešajā lielākajā tehnoloģiju izstādē GITEX, kur kopā ar pieciem citiem Latvijas uzņēmumiem pārstāvējām Latviju nacionālajā standā. Otrajā ceturksnī notika ikgadējo klientu apmierinātības aptauja, ar mērķi novērtēt SAF produktu, pārdošanas speciālistu, tehniskā atbalsta un mārketinga kampaņu kvalitāti.

Oktobrī SAF Tehnika tika veikts resertifikācijas audits, kura laikā realizēta pāreja no Kvalitātes vadības sistēmas standarta ISO 9001:2008 uz ISO 9001:2015, kurš papildus ietver jaunas prasības attiecībā uz risku izvērtēšanu.

2.ceturkšņa pārdošanas apjomu sadalījuma pa reģioniem salīdzinošās diagrammas:

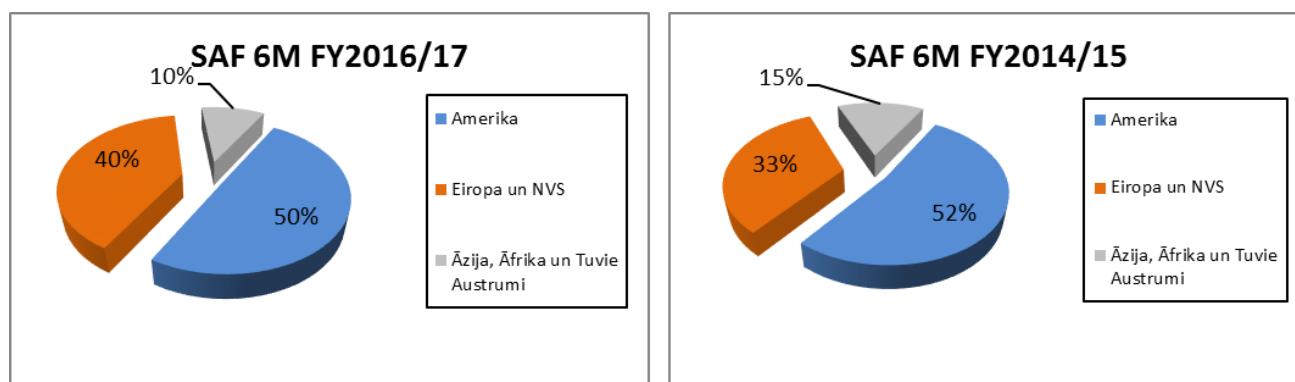


Atskaites ceturksnī Grupas produkti tika pārdoti 51 valstī.

Grupas 2016./2017. finanšu gada 6 mēnešu neauditētais konsolidētais apgrozījums bija 8.2 miljoni EUR, kas ir 17% palielinājums salīdzinot ar ieņēmumu apjomu šai pašā periodā pērnajā finanšu gadā.

Neskatoties uz nelielo kritumu 2.ceturksnī, 6 mēnešu periodā Ziemeļamerikas un Latīņamerikas valstu ieņēmumi pārsniedz 50% no kopējā Grupas apgrozījuma un sastāda 4.07 miljonus EUR, kas ir 12% pieaugums pret iepriekšējā finanšu gada pirmā pusgada rezultātu. 40% no kopējā apgrozījuma sastāda ieņēmumi no Eiropas un NVS valstīm, kas pret iepriekšējo gadu pieauguši par 40% jeb 936 tūkstošiem EUR. Ieņēmumi no Āzijas, Āfrikas un Tuvo Austrumu reģiona sarukuši par 18% jeb 180 tūkstošiem EUR, veidojot 10% no Grupas kopējā 6 mēnešu apgrozījuma.

6 mēnešu pārdošanas apjomu sadalījuma pa reģioniem salīdzinošās diagrammas:



Grupas izdevumi nepārsniedza plānotos līmeņus, bet kopumā bija lielāki, nekā šai periodā gadu iepriekš, kas saistīts ar investīcijām pārdošanas veicināšanai esošajos un jaunajos tirgos, izmaiņām atalgojumā un uzkrājumiem prēmijām par darba rezultātiem. 2. ceturksnī bija vērojama pozitīva ietekme no Grupai labvēlīga EUR/USD kursa.

2016./2017. finanšu gada 2.ceturksni Grupa beidza ar 425 tūkstošus EUR peļņas (neauditēta), kas ir par 112 tūkstošiem EUR labāk nekā iepriekšējā finanšu gada 2. ceturksnī.

Konsolidētais neauditētais 2016./2017. finanšu gada 6 mēnešu rezultāts ir 826 tūkstošu EUR peļņa, kas ir par 221 tūkstoti vairāk, salīdzinot ar 605 tūkstošu EUR peļņu, kas bija Grupas iepriekšējā – 2015./2016. finanšu gada 6 mēnešu rezultāts.

Grupas neto naudas plūsma par finanšu gada 6 mēnešu laika posmu bija negatīva un sastādīja 490 tūkstošus EUR. 2016. gada decembrī tika izmaksātas dividendes EUR 0.34 (trīsdesmit četrus centus) uz akciju, jeb kopā 1.009 miljonus EUR. Grupas neto skaidrās naudas līdzekļu bilance uz perioda beigām bija 5.4 miljoni EUR.

Tirgus pārskats

Pēdējā ceturkšņa laikā mikroviļņu radio tirgū nav notikušas nekādas straujas pārmaiņas, mūsdiā tādās nav sagaidāmas arī tuvākajā nākotnē.

Joprojām saglabājas pieprasījuma pieaugums pēc radio sistēmām, kas nodrošina palielinātu datu pārraides ātrumu un kuras iespējams attīstīt vai atjaunināt, lai palielinātu datu pārraides ietilpību.

Vadlīnijas

SAF Tehnika ir uzņēmums ar ilgstoši uzkrātu pieredzi un zināšanām mikroviļņu radio izstrādē un ražošanā.

Grupa turpina pētīt tirgus pieprasījumu un problemātiskos jautājumus, lai spētu piedāvāt nepieciešamās produktu modifikācijas. Grupa ir finansiāli stabila.

Kompānijas mērķis ir stabilizēt apgrozījuma līmeni, kas nodrošina pozitīvu neto rezultātu ilgtermiņā. SAF Tehnika valde saglabā piesardzīgu optimismu, bet atturas sniegt konkrētas pārdošanas un darbības rezultātu prognozes.

2016. gada 31. decembrī Grupā strādāja 184 darbinieki (2015. gada 31. decembrī – 175 darbinieki).

Darbības rādītāji

	Q2 2016/17	Q2 2015/16	Q2 2014/15
	EUR	EUR	EUR
Neto apgrozījums	4 335 389	3 445 369	3 445 369
Peļņa pirms ienākumu nodokļa, procentu maksājumiem, nolietojuma un amortizācijas (EBITDA)	442 955	395 060	395 060
<i>EBITDA pret Neto apgrozījumu (EBITDA %)</i>	10%	11%	11%
Peļņa pirms ienākumu nodokļa, procentu maksājumiem(EBIT)	353 849	292 513	292 513
<i>EBIT pret Neto apgrozījumu (EBIT %)</i>	8%	8%	8%
Pārskata perioda peļņa	424 743	312 355	312 355
<i>Pārskata perioda peļņas rentabilitāte</i>	10%	9%	9%
Kopējie aktīvi	13 442 412	12 728 300	12 728 300
Pašu kapitāls	11 178 798	11 035 380	11 035 380
Ieguldītā kapitāla atdeve (ROA) %	3,16%	2,38%	2,38%
Pašu kapitāla atdeve (ROE) %	3,70%	2,74%	2,74%
Likviditāte			
Absolūtās likviditātes rādītājs	239%	343%	343%
Tekošās likviditātes rādītājs	315%	432%	432%
Peļņa uz akciju	0,14	0,11	0,11
Akcijas cena perioda beigās	3,51	3,16	3,16
Akcijas pēdējā cena pret peļņu uz akciju (P/E)	9,00	10,19	6,72
Darbinieku skaits perioda beigās	184	175	175

Konsolidētais finanšu stāvokļa pārskats

Aktīvs	Piezīme	31.12.2016	31.12.2015
APGROZĀMIE LĪDZEKĻI		EUR	EUR
Nauda		5 421 341	5 802 609
Īstermiņa ieguldījumi		0	0
Debitori	1		
Pircēju un pasūtītāju parādi		1 691 112	1 382 795
Uzkrājumi šaubīgiem debitoriem		-37 194	-8 669
Kopā		1 653 918	1 374 126
Citi debitori			
Citi debitori	2	46 130	129 097
Kopā		46 130	129 097
Avansa maksājumi			
Avansā samaksātie nodokļi		262 460	50 454
Nākamo periodu izmaksas		160 753	84 954
Kopā		423 213	135 408
Krājumi	3		
Izejvielas, pamatmateriāli un palīgmateriāli		1 644 297	1 000 814
Nepabeigtie ražojumi		1 959 993	2 148 869
Gatavie ražojumi un preces pārdošanai		1 274 008	1 100 234
Avansa maksājumi par precēm		114 885	15 691
Kopā		4 993 183	4 265 608
APGROZĀMIE LĪDZEKĻI KOPĀ		12 537 785	11 706 848
ILGTERMIŅA IEGULDĪJUMI			
Ilgtermiņa finanšu ieguldījumi			
Ieguldījumi citu uzņēmumu kapitālā		2 148	2 148
Ilgtermiņa pircēju un pasūtītāju parādi	1	3 470	7 680
Atliktais uzņēmuma ienākuma nodoklis		75 769	78 266
Kopā		81 387	88 094
Pamatlīdzekļi	4		
Iekārtas un mašīnas		3 754 779	3 669 195
Pārējie pamatlīdzekļi un inventārs		1 931 845	1 886 122
Uzkrātais nolietojums		-5 018 687	-4 792 736
Citi ilgtermiņa ieguldījumi		51	14 070
Kopā		667 988	776 651
Nemateriālie aktīvi	4		
Koncesijas, patenti, licences un tamlīdzīgas tiesības		124 683	156 707
Citi ilgtermiņa nemateriālie ieguldījumi		30 569	0
Kopā		155 252	156 707
KOPĀ ILGTERMIŅA IEGULDĪJUMI		904 627	1 021 452
AKTĪVU KOPSUMMA		13 442 412	12 728 300

Pasīvs	Piezīme	31.12.2016	31.12.2015
ĪSTERMIŅA SAISTĪBAS		EUR	EUR
Saistības			
Īstermiņa aizņēmumi no finanšu institūcijām		6 450	6 339
Pircēju un pasūtītāju iemaksātie avansi		190 612	232 932
Parādi piegādātājiem un darbuizņēmējiem		1 105 425	739 364
Nodokļu maksājumi	5	267 470	186 361
Norēķini par darba algu	6	615 341	428 910
Uzkrājumi garantijas remontiem		15 759	21 335
Nākamo periodu ienākumi		62 557	77 679
ĪSTERMIŅA SAISTĪBAS KOPĀ		2 263 614	1 692 920
PAŠU KAPITĀLS			
Akciju kapitāls		4 158 252	4 158 252
Akciju emisijas uzcenojums		2 851 725	2 851 725
Citas rezerveas		8 530	8 530
Nesadalītā peļņa		3 317 940	3 402 535
Pārskata perioda peļņa		825 884	604 732
Valūtas pārvērtēšanas rezerves		16 467	9 606
KOPĀ PAŠU KAPITĀLS		11 178 798	11 035 380
PASĪVU UN PAŠU KAPITĀLA KOPSUMMA		13 442 412	12 728 300

Konsolidētais peļņas/zaudējumu aprēķins par 6 mēnešu periodu 2016./17. finanšu gadā

	Piezīme	31.12.2016	31.12.2015
		EUR	EUR
Neto apgrozījums	7	8 154 797	6 982 149
Citi ieņēmumi		7 061	129 403
Kopējie ieņēmumi		8 161 858	7 111 552
Pārdotās produkcijas ražošanas izmaksas		-3 543 576	-3 386 676
Mārketinga/reklāmas un sabiedrisko attiecību izmaksas		-287 241	-228 859
Šaubīgie debitori	8	-30 610	16 021
Pārējās uzņēmuma saimnieciskās darbības izmaksas		-631 207	-570 403
Algas un sociālās izmaksas	9	-2 179 697	-1 844 363
Prēmijas un sociālās izmaksas	9	-456 663	-276 078
Pamatlīdzekļu un nemateriālo ieguldījumu nolietojums un amortizācija		-176 418	-205 981
Citi izdevumi		-21 787	49 401
Saimnieciskās darbības izmaksas		-7 327 199	-6 446 938
Peļņa pirms procentu izmaksām un nodokļiem		834 659	664 614
Finanšu ieņēmumi		2 651	5 650
Finanšu izmaksas		-9 151	-170
Peļņa/Zaudējumi no valūtas kursu svārtībām		175 175	61 238
Finanšu izmaksas		168 675	66 718
Pārskata perioda peļņa pirms nodokļiem		1 003 334	731 332
Uzņēmuma ienākuma nodoklis		-177 450	-126 600
Peļņa pēc nodokļiem		825 884	604 732
Pārskata perioda peļņa/(zaudējumi)		825 884	604 732

*Peļņa uz akciju (EPS)

EPS 31.12.2016. = 0.28 EUR

EPS 31.12.2015. = 0.20 EUR

Konsolidētais peļņas/zaudējumu aprēķins par 2016./17. finanšu gada 2. ceturksni

	31.12.2016	31.12.2015
	EUR	EUR
Neto apgrozījums	4 335 389	3 445 369
Citi ieņēmumi	1 095	118 833
Kopējie ieņēmumi	4 336 484	3 564 202
Pārdotās produkcijas ražošanas izmaksas	-1 903 342	-1 637 653
Mārketinga/reklāmas un sabiedrisko attiecību izmaksas	-159 634	-111 461
Bezcerīgie debitori	-22 264	2 278
Pārējās uzņēmuma saimnieciskās darbības izmaksas	-353 847	-291 702
Algas un sociālās izmaksas	-1 143 757	-957 013
Prēmijas un sociālās izmaksas	-304 200	-234 829
Pamatlīdzekļu un nemateriālo ieguldījumu nolietojums un amortizācija	-89 106	-102 547
Citi izdevumi	-6 485	61 238
Saimnieciskās darbības izmaksas	-3 982 635	-3 271 689
Peļņa pirms procentu izmaksām un nodokļiem	353 849	292 513
Finanšu ieņēmumi	1 826	5 650
Finanšu izmaksas	-8 825	-1
Peļņa / (zaudējumi) no valūtas kursu svārtībām	200 144	75 541
Finanšu izmaksas	193 145	81 190
Pārskata perioda peļņa pirms nodokļiem	546 994	373 703
Nodokļi	-122 251	-61 348
Pārskata perioda peļņa/(zaudējumi)	424 743	312 355

*Peļņa uz akciju (EPS)

EPS 31.12.2016. = 0.14 EUR

EPS 31.12.2015. = 0.11 EUR

Konsolidētais naudas plūsmas pārskats par 6 mēnešu periodu 2016./17. finanšu gadā

	31.12.2016	31.12.2015
Naudas plūsmas pārskats	EUR	EUR
Pamatdarbības naudas plūsma (kas sastāv)	692 421	658 234
No pircējiem saņemtā nauda	8 392 988	6 837 757
Piegādātājiem un darbiniekiem samaksātā nauda	-7 743 408	-6 153 669
Samaksātie/Atmaksātie nodokļi (PVN, UIN)	42 841	-25 854
Ieguldīšanas darbības naudas plūsma (kas sastāv)	-136 341	1 602 771
Īstermiņa ieguldījumi	0	1 923 541
Pamatlīdzekļu iegāde	-138 992	-326 420
Saņemtie procenti	2 651	5 650
Finansēšanas darbības naudas plūsma (kas sastāv)	-951 212	-772 438
Īstermiņa aizdevumu atmaksa	-5 645	-2 718
Valsts un ES līdzfinansējums	64 295	240 142
Samaksātās dividendes	-1 009 862	-1 009 862
Ārvalstu valūtu kursu svārstību rezultāts	-94 386	-6 252
Kopā naudas plūsma	-489 518	1 482 316
Nauda pārskata perioda sākumā	5 910 859	4 320 293
Nauda pārskata perioda beigās	5 421 341	5 802 609
Neto naudas palielinājums/samazinājums	-489 518	1 482 316

Konsolidētais pašu kapitāla izmaiņu pārskats par periodu no 2016. gada 1. jūlija līdz 2016. gada 31. decembrim

	Akciju kapitāls	Akciju emisijas uzcenojums	Citas rezerves	Valūtas pārvērtēšanas rezerves	Nesadalītā peļņa	Kopā
	EUR	EUR	EUR	EUR	EUR	EUR
2015. gada 30. jūnijs	4 158 252	2 851 725	8 530	9236	4 412 396	11 440 139
2014./2015.gada dividendes	-	-	-	-	-1 009 862	-1 009 862
Valūtas pārvērtēšanas rezerve	-	-	-	1 260	-	1 260
Pārskata gada peļņa	-	-	-	-	925 267	925 267
2016. gada 30. jūnijs	4 158 252	2 851 725	8 530	10 496	4 327 801	11 356 804
2015./2016.gada dividendes	-	-	-	-	-1 009 862	-1 009 862
Valūtas pārvērtēšanas rezerve	-	-	-	5 972	-	5 972
Pārskata perioda peļņa	-	-	-	-	825 884	825 884
2016.gada 31.decembris	4 158 252	2 851 725	8 530	16 468	4 143 823	11 178 798

Starpziņojuma pielikumi

1. Pircēju un pasūtītāju parādi

	31.12.2016 EUR	31.12.2015 EUR
Ilgtermiņa pircēju un pasūtītāju parādi	3 470	7 680
Pircēju un pasūtītāju parādi	1 691 113	1 382 795
Uzkrājumi šaubīgiem debitoriem	(37 194)	(8 669)
Kopā īstermiņa pircēju un pasūtītāju parādi	1 653 918	1 374 126
Ilgtermiņa un īstermiņa pircēju un pasūtītāju parādi kopā	1 657 388	1 281 806

Tā kā pēdējos 2 ceturkšņos apgrozījums pieaudzis, arī kopējie debitoru parādi, salīdzinot ar iepriekšējā finanšu gada šo pašu bilances datumu, pieauguši par 30%.

2. Citi debitori

	31.12.2016 EUR	31.12.2015 EUR
Citi debitori	46 130	129 097

Citu debitoru sastāvā iekļauts piešķirtais ES fondu līdzfinansējums izstāžu un izstrādes projektiem. Finansējuma piešķiršanu izstrādes projektam administrē kompetences centrs "LEO Pētījumu centrs", finansējums tiek izmaksāts, kad fondu pārvaldītājs izskata un akceptē projekta dokumentāciju un rezultātu.

3. Krājumi

	31.12.2016 EUR	31.12.2015 EUR
Izejvielas, pamatmateriāli un palīgmateriāli	2 258 659	1 629 655
Uzkrājumi lēnas apgrozības krājumiem	(614 362)	(628 841)
Nepabeigtie ražojumi	1 959 993	2 148 869
Gatavie ražojumi un preces pārdošanai	1 274 008	1 100 234
Avansa maksājumi par precēm	114 885	15 691
Kopā	4 993 183	4 265 608

Salīdzinot ar 2015. gada 31. decembri, kopējais krājumu apjoms pieaudzis par 17%.

Izejvielu un palīgmateriālu apjomu grupa uztur noteiktā līmenī, lai konkurētspējīgos termiņos spētu piegādāt visus produktus, kas šobrīd ietilpst Grupas produktu portfēlī.

Grupas krājumos jābūt iepriekš ražoto un pārdoto iekārtu komponentēm, lai spētu nodrošināt tām remonta pakalpojumus.

4. Pamatlīdzekļi, nemateriālie aktīvi

31.12.2016	31.12.2015
------------	------------

	EUR	EUR
Iekārtas un mašīnas	3 754 779	3 669 195
Pārējie pamatlīdzekļi un inventārs	1 931 845	1 886 122
Uzkrātais nolietojums	(5 018 687)	(4 792 736)
Citi ilgtermiņa ieguldījumi	51	14 070
	667 988	776 651
Koncesijas, patenti, licences un tamlīdzīgas tiesības	124 683	156 707
Citi ilgtermiņa nemateriālie ieguldījumi	30 569	-
	155 252	156 707
Kopā pamatlīdzekļi, nemateriālie aktīvi	823 240	933 358

2016./2017. finanšu gada 6 mēnešos Grupa iegādājusies pamatlīdzekļus un nemateriālos aktīvus 138 tūkstošu EUR apjomā – galvenokārt, ražošanas un testēšanas procesu nodrošināšanai, kā arī biroja tehnikas iegādei.

5. Nodokļu maksājumi

	31.12.2016 EUR	31.12.2015 EUR
Nodokļu maksājumi	267 470	186 361

Tā kā Grupas darbības rezultāts ir peļņa, ir veikts uzkrājums potenciālajām UIN saistībām.

6. Norēķini par darba algu

	31.12.2016 EUR	31.12.2015 EUR
Norēķini par darba algu	615 341	428 910

Norēķinu par darba algu kopsumma palielinājusies par 43% salīdzinot ar 31.12.2016, kas saistīts ar darbinieku skaita pieaugumu un atalgojuma izmaiņām, kā arī uzkrājumiem prēmijām par darba rezultātiem

7. Informācija segmentu griezumā

a) Grupas saimnieciskā darbība var tikt sadalīta divās daļās - darbība ar SAF izstrādātajiem un ražotajiem produktiem - kā viena no strukturālajām vienībām, kurā ietilpst CFIP un Freemile (radio sistēmas ar Ethernet, jaukta tipa pieslēgumiem, kā arī SuperPDH tipa iekārtas), Integra (integrēts augstākās klases mikroviļņu radio), Spectrum Compact (mēriekārtas radio inženieriem) un darbības, kas saistīta ar no citiem piegādātājiem iepirktiem produktiem, antenu, kabeļu, SAF vārdā pārsauktu (OEM-otu) un dažādu papildus produktu tirdzniecība - kā otra strukturālā vienība.

CFIP produktu līnijā ietilpst:

- **Phoenix**, dalītas konfigurācijas (IDU+ODU) hibrīdā radio sistēma ar Gigabit Ethernet un 20E1 pieslēgumiem;
- **Lumina**, lielas ietilpības sistēma Full Outdoor 'viss vienā blokā' veida radio sistēma ar Gigabit Ethernet pieslēgumu;
- **CFIP-108**, ekonomiska radio sistēma ar Ethernet un 4xE1 pieslēgumiem, kas lieliski piemērota, lai pārveidotu novecojošus E1 kanālu bāzētus tīklus par moderniem pakešu tīkliem;
- **Marathon, zemas frekvences FIDU** – nelielas ietilpības sistēma, kas piemērota rūpniecisku klientu, energokompāniju un valsts tīklu vajadzībām.

CFIP sērijas produkti tiek piedāvāti daudzos dažādos frekvenču diapazonos no 1.4GHz līdz 38GHz, tādējādi CFIP sērijas produktus var izmantot praktiski visās pasaules valstīs.

Freemile 17/24, hirīdradio “viss vienā blokā” sistēma, lietojama ārtelpās 17 vai 24 GHz nelicenzētajos frekvenču diapazonos un nodrošina Ethernet/E1 interfeisus lietotāja datu pārraidei. Integra – šī ir nākamās paaudzes radio sistēma, kura izmanto jaunākās signālu apstrādes komponentes un radio tehnoloģijas.

Spectrum Compact – ir SAF jaunākā produktu līnija, Spectrum compact ir mēraparāti paredzēti ekspluatācijas inženieriem telekomunikāciju, TV/Radio un citu industriju radio tīklos. Produktu līnija sastāv no vairākiem aparātiem ar dažādu funkcionalitāti un izmantošanai dažādos frekvenču diapazonos.

Šajā piezīmē sniegta informācija par Grupas neto apgrozījuma un aktīvu sadalījumu pa produktu grupām 2016./17. finanšu gada 6 mēnešu periodu, salīdzinot ar iepriekšējā – 2015./16. finanšu gada šo pašu periodu.

	CFM; CFIP; FreeMile		Citi		Kopā	
	2016/17 EUR	2015/16 EUR	2016/17 EUR	2015/16 EUR	2016/17 EUR	2015/16 EUR
Segmenta aktīvi	6 927 296	5 787 506	1 164 311	1 115 620	8 091 607	6 903 126
Nesadalītie aktīvi					5 350 805	5 825 174
Aktīvi kopā					13 442 412	12 728 300
Segmenta pasīvi	1 400 686	980 963	86 520	119 268	1 487 206	1 100 231
Nesadalītie pasīvi					776 408	592 689
Pasīvi kopā					2 263 614	1 692 920
Neto apgrozījums	7 684 878	5 653 587	469 919	1 328 562	8 154 797	6 982 149
Segmenta darbības rezultāti	2 814 443	1 207 419	432 538	988 695	3 246 981	2 196 114
Nesadalītie izdevumi					-2 419 382	-1 660 903
Pamatdarbības peļņa					827 599	535 211
Citi ienākumi					7 061	129 403
Citi izdevumi					0	-170
Finanšu ienākumi/izdevumi, neto					168 674	66 888
Peļņa pirms nodokļiem					1 003 334	731 332
Uzņēmuma ienākuma nodoklis					-177 450	-126 600
Peļņa pēc nodokļiem					825 884	604 732
Pārskata perioda peļņa					825 884	604 732

Cita informācija

Pamatlīdzekļu iegāde	39 359	260 767	0	7 600	39 359	268 367
Nesadalīto pamatlīdzekļu iegāde					77 769	62 677
Pamatlīdzekļu iegāde kopā					117 128	331 044
Nolietojums un amortizācija	77 844	86 012	609	158	78 453	86 170
Nesadalītais nolietojums					97 965	119 811
Nolietojums kopā					176 418	205 981

b) Šajā piezīmē sniegta informācija par Grupas neto apgrozījuma un aktīvu sadalījumu pa ģeogrāfiskiem reģioniem (klientu atrašanās vietām) 2016./17.finanšu gada 6 mēnešu periodu salīdzinot ar iepriekšējā – 2015./16.finanšu gada šo pašu periodu.

	Neto apgrozījums		Aktīvi	
	2016/17 EUR	2015/16 EUR	31.12.2016 EUR	31.12.2015 EUR
Amerikas	4 065 305	3 645 996	787 579	925 982
Eiropa, NVS	3 254 750	2 319 632	613 170	300 415
Āzija, Āfrika, Tuvie Austrumi	834 743	1 016 521	256 638	155 409
	8 154 797	6 982 149	1 657 388	1 381 806
Neattiecinātie aktīvi	-	-	11 785 024	11 346 494
	8 154 797	6 982 149	13 442 412	12 728 300

8. Šaubīgie debitori

	31.12.2016	31.12.2015
	EUR	EUR
Šaubīgie debitori	(30 610)	16 021

Uzkrājumi šaubīgajiem un bezcerīgajiem parādiem tiek veidoti saskaņā ar Grupas uzkrājumu veidošanas politiku – tiem pircēju parādiem, kas tiek kavēti ilgāk par 3 mēnešiem, kā arī tiem parādiem, kam nav pienācis apmaksas termiņš, taču ir saņemta informācija, kas liek uzskatīt, ka iespējamība nesaņemt visu parāda summu, ir augsta.

9. Algas, prēmijas un sociālās izmaksas

	31.12.2016	31.12.2015
	EUR	EUR
Algas un sociālās izmaksas	2 179 697	1 844 363
Prēmijas un sociālās izmaksas	456 663	276 078
	2 636 360	2 120 441

Algu un attiecīgo sociālo izmaksu apjoms, salīdzinot ar 2015./16. finanšu gada 6 mēnešu periodu pieaudzis par 24 % atspoguļojot fiksētā atalgojuma palielinājumu SAF Tehnika darbiniekiem ar kritiskajām kompetencēm, Grupas darbinieku skaita pieaugumu un uzkrājumus prēmijām. Prēmijas tiek izmaksātas, ja finanšu un attīstības mērķi tiek sasniegti.