AS „OLAINFARM”

(VIENOTAIS REĢISTRĀCIJAS NUMURS 40003007246)

NEREVIDĒTS KONSOLIDĒTAIS PĀRSKATS PAR 2013. GADA 3 MĒNEŠIEM

(17. FINANŠU GADS)

SAGATAVOTS SASKAŅĀ AR ES PIEŅEMTAJIEM STARPTAUTISKAJIEM FINANŠU PĀRSKATU STANDARTIEM

Olaine, 2013

Saturs

Saturs 2

Vispārīga informācija 3

Lielākie akcionāri 11

Vadības ziņojums 12

Paziņojums par vadības atbildību 19

Konsolidētais apvienotais ienākumu pārskats 20

Konsolidētais finanšu stāvokļa pārskats 21

Konsolidētais naudas plūsmas pārskats 23

Konsolidētais pašu kapitāla izmaiņu pārskats 24

Finanšu pārskata pielikums 25

Vispārīga informācija

Koncerna mātes uzņēmuma nosaukums	OlainFarm
Koncerna mātes uzņēmuma juridiskais statuss	Akciju sabiedrība
Koncerna mātes uzņēmuma vienotais reģistrācijas numurs, vieta un datums	40003007246 Rīga, 1991. gada 10. jūnijs (atkārtoti - 1997. gada 27. marts)
Koncerna mātes uzņēmuma juridiskā adrese	Rūpnīcu iela 5 Olaine, Latvija, LV-2114
Koncerna mātes uzņēmuma lielākie akcionāri	Valērijs Maligins (29,24%) SIA „Olmafarm” (42,56%) AS „Swedbank” Klientu vārdā (12,64%)

Valde

AS „OlainFarm” valdi uzņēmuma padome ievēl uz pieciem gadiem. Izvēloties valdes locekļus, padome izvērtē kandidātu pieredzi gan kolektīvu vadīšanā, gan attiecīgā kandidātā pārziņa esošajā jomā, gan arī farmācijas nozarē kopumā.
.

Valērijs Maligins



Valērijs Maligins ir AS „OlainFarm” valdes priekšsēdētājs. V. Maliginam ir NewPort Interational University, Baltijas izglītības centra – Net University doktora grāds ekonomikā (2007. gads), kā arī Latvijas Universitātes maģistra grāds ekonomikā un sociālajās zinātnēs (2002. gads) un bakalaura grāds ekonomikā un finansēs, kuru viņš ieguvis 1998.gadā Rīgas Starptautiskajā ekonomikas un biznesa administrācijas augstskolā. V. Maligins darbojas farmācijas jomā jau vairāk nekā 20 gadus, 14 no tiem vadošos amatos AS „OlainFarm”.

Ieņemamie amati citās uzņēmējsabiedrībās:
SIA „Olmafarm” valdes priekšsēdētājs
Vitkupes mednieku klubs, valdes loceklis

Līdzdalība citās uzņēmējsabiedrībās:
SIA „Lano Serviss” (25,04%)
SIA „Vega MS” (60%)
SIA „Briz” (12,48%)
SIA „Olfa Press” (45%)
SIA „Carbochem” (50%)
SIA „Aroma” (75%)
SIA „Olmafarm” (100%)
SIA „Escargot” (33,50%)
SIA „Olalex” (50%)
OOO „OLFA” (51%)
Piederošo AS „OlainFarm” akciju skaits (2013. gada 31. martā):

- tieši: 4 118 244
- netieši (caur SIA „Olmafarm”): 5 994 054
- kopā: 10 112 298

Jeļena Borcova

Jeļena Borcova ir AS „OlainFarm” valdes locekle un kvalificētā persona. J.Borcovai ir augstākā farmaceitiskā izglītība, kura iegūta Rīgas Medicīnas institūtā (1988. gads). J. Borcovai ir vairāk nekā 15 gadu pieredze farmācijas jomā.

Ieņemamie amati citās uzņēmējsabiedrībās:
SIA „Carbochem”, valdes locekle (līdz 2102. gada 21. jūnijam)
Līdzdalība citās uzņēmējsabiedrībās: nav
Piederošo AS „OlainFarm” akciju skaits (2013. gada 31. martā): 0

Inga Liščika

Inga Liščika ir AS „OlainFarm” valdes locekle un Finanšu departamenta direktore. I. Liščika studējusi Lielbritānijas Atklātajā Universitātē (Open University) apmācības programmā „Menedžeris profesionāls“. I. Liščikai ir Rīgas Tehniskās universitātes maģistra grāds uzņēmējdarbības ekonomikā (1997. gads) un inženierzinātņu bakalaurs ekonomikā, kuru viņa ieguvusi 1995.gadā Rīgas Tehniskajā universitātē. Jau vairāk nekā 10 gadus, Inga Liščika ir AS „OlainFarm” darbiniece.

Ieņemamie amati un līdzdalība citās uzņēmējsabiedrībās:
SIA „Pharma and Chemistry Competence Centre of Latvia”, padomes locekle
AS „Lege Artis Rīga”, padomes locekle
SIA „First Class Lounge”, valdes locekle
SIA „Olalex”, valdes locekle
SIA „Carbochem”, valdes locekle (kopš 2012. gada 21. jūnija)

Līdzdalība citās uzņēmējsabiedrībās: nav

Piederošo AS „OlainFarm” akciju skaits (2013. gada 31. martā): 1 302

Salvis Lapiņš

Salvis Lapiņš ir AS „OlainFarm” valdes loceklis un investoru attiecību vadītājs. S. Lapiņš studējis Rīgas Starptautiskajā ekonomikas un biznesa administrācijas augstskolā un Latvijas Universitātes Juridiskajā fakultātē. S. Lapiņš darbojas finanšu un farmācijas nozarē kopš 1995. gada.

Ieņemamie amati citās uzņēmējsabiedrībās: nav

Līdzdalība citās uzņēmējsabiedrībās:
SIA „Baltic Team-Up” (50%)

Piederošo AS „OlainFarm” akciju skaits (2013. gada 31. martā): 49 953

Veronika Dubicka

Veronika Dubicka (*Veranika Dubitskaya*) kopš 2005. gada strādā AS „OlainFarm” pārstāvniecībā Baltkrievijā. No 2005. gada līdz 2006. gadam V. Dubicka ieņēma medicīnas pārstāvja amatu, no 2006. gada līdz 2009. gada jūlijam produktu menedžera amatu, bet no 2009. gada jūlija līdz 2011. gada maijam bija AS „OlainFarm” pārstāvniecības Baltkrievijā vadītāja.

Ieņemamie amati citās uzņēmējsabiedrībās: nav

Līdzdalība citās uzņēmējsabiedrībās: nav

Piederošo AS „OlainFarm” akciju skaits (2013. gada 31. martā): 0

Padome

AS „OlainFarm” padomi ievēl akcionāru sapulce uz pieciem gadiem. Padome ir pārraudzības institūcija, kas pārstāv akcionāru intereses sapulču starplaikā. Padomes galvenais uzdevums ir pastāvīga valdes darbības uzraudzība, un padomes locekļu kandidātus akcionāri parasti izvēlas, ņemot vērā prasības, kurām jāatbilst attiecīgajiem kandidātiem, lai pildītu padomes locekļu funkcijas un uzdevumus. Padome lemj par AS „OlainFarm” valdes locekļu atalgojumu, savukārt par pašas padomes locekļu atalgojumu lemj AS „OlainFarm” akcionāru sapulce.

Valentīna Andrējeva

Valentīna Andrējeva, padomes priekšsēdētāja
Valentīna Andrējeva 2006. gadā ieguvusi ekonomikas zinātņu doktora grādu (Dr.oec.) Rīgas Tehniskajā universitātē. 2011. gadā Rīgas Tehniskajā universitātē V. Andrējeva ieguva maģistra grādu ekonomikā uzņēmējdarbības vadības specialitātē. 1976. gadā viņa ieguva inženiera – ekonomista diplomu Rīgas Politehniskajā institūtā.

Ieņemamie amati citās uzņēmējsabiedrībās: nav

Līdzdalība citās uzņēmējsabiedrībās: nav

Piederošo AS „OlainFarm” akciju skaits (2013. gada 31. martā): 0

Jeļena Dudko, padomes priekšsēdētājas vietniece

Jeļena Dudko ir Ukrainas farmācijas kompānijas OOO „Olfa” Stratēģiskās attīstības un mārketinga departamenta direktore. J. Dudko 1996. gadā absolvējusi Kijevas Medicīnas akadēmijas Terapijas un hematoloģijas katedras aspirantūru.

Ieņemamie amati un līdzdalība citās uzņēmējsabiedrībās:
OOO „OLFA” (49%)

Piederošo AS „OlainFarm” akciju skaits (2013. gada 31. martā): 0

Aleksandrs Raicis
Aleksandrs Raicis ir Latvijas Medikamentu lieltirgotavu asociācijas direktora vietnieks un SIA „Briz” farmācijas direktors. A. Raicis ieguvis augstāko izglītību Rīgas Medicīnas institūta Farmācijas fakultātē (1984. gads).

Ieņemamie amati citās uzņēmējsabiedrībās:
SIA „BRIZ”, valdes loceklis

Līdzdalība citās uzņēmējsabiedrībās:
SIA „SUPEREURO” (17%)
SIA „VIP Pharma” (50%)
SIA „Recesus” (30%)
SIA „Briz” (10,96%)

Piederošo AS „OlainFarm” akciju skaits (2013. gada 31. martā): 0

Volodimirs Krivozubovs
Volodimirs Krivozubovs ir OOO „Torgovje Tehnologii” (Ukraina) direktors. V. Krivozubovs absolvējis A. Bogomoļca Kijevas Medicīnas institūtu (1984. gads):

Ieņemamie amati citās uzņēmējsabiedrībās
OOO „Torgovije Tehnologii” (Ukraina), ģenerāldirektors

Līdzdalība citās uzņēmējsabiedrībās: nav

Piederošo AS „OlainFarm” akciju skaits (2013. gada 31. martā): 0

Tālis Talents, (līdz 2013. gada 29. aprīlim)
Talis Talents beidzis Rīgas Medicīnas institūta Farmācijas fakultāti (1980. gads), iegūstot provizora kvalifikāciju. 1992. gadā ieguvis menedžera kvalifikāciju Iscra Biznesa skolā Japānā.

Ieņemamie amati citās uzņēmējsabiedrībās: nav

Līdzdalība citās uzņēmējsabiedrībās: nav

Piederošo AS „OlainFarm” akciju skaits (2013. gada 31. martā): 0

Gunta Veismane (no 2013. gada 30. aprīļa)
Gunta Veismane 1975.gadā beigusi Latvijas Universitātes Ekonomikas fakultāti; 1993. gadā - Hārvarda Universitāte, HBS Menedžmenta, Stratēģiskās vadības un Organizāciju psiholoģijas kurss; 1996.gadā - MBA, Latvijas Universitāte
Ieņemamie amati citās uzņēmējsabiedrībās: Ekonomikas un kultūras augstskolas rektore

Līdzdalība citās uzņēmējsabiedrībās”: nav

Piederošo AS „OlainFarm” akciju skaits (2013. gada 31. martā): 0

Izmaiņas valdē 2013. gadā	Nav
Izmaiņas padomē 2013. gadā	2013. gada 29. aprīlī AS „OlainFarm" akcionāru sapulce Padomes locekļa T.Talenta vieta Padomē tika ievēlēta Gunta Veismane.

Meitas uzņēmumi

SIA „Ozols JDR” (100%)
Zeiferta iela 18B, Olaine, LV-2114, kopš 18.10.2010.

SIA „Olainfarm enerģija” (50%)
Rūpnīcu iela 5, Olaine, LV-2114, kopš 15.09.2010.

SIA „Pharma and Chemistry Centre of Latvia” (11%)
Dzirnavu iela 93-27, Rīga, LV-1011, kopš 11.08.2010.

SIA „JUKO 99” (100%)
Celmu iela 3, Rīga, LV-1079, kopš 28.10/2011.

SIA „Ilmas Aptieka” (100%)
Krišjāņa Barona iela 117, Rīga, LV-1012, kopš 02.11.2011.

SIA „Veritas-Farm” (100%)
Valkas iela 2a, Daugavpils, LV-5417, kopš 06.12/2011.

AS „Lege Artis Rīga” (100%)
Rūpnīcu iela 5, Olaine, LV-2114, kopš 01.12.2011.

SIA „First Class Lounge” (100%)
Baznīcas iela 20/22-10, Rīga, LV-1010, kopš 23.07.2012.

SIA „Inula Farma” (100%)
Nīcgales iela 47A, Rīga, LV-1035, kopš 21.12.2011.

SIA „Vita Plus Aptieka” (100%)
Dārza iela 6, Priekuļi, Priekuļu nov., LV-4126, kopš 22.12.2011.

SIA „Teriaks” (100%)
Odzienas iela 1, Priekuļi, Priekuļu nov., LV-5120, kopš 09.02.2012.

SIA „Aptieka Rudens 10” (100%)
Rūpnīca iela 5, Olaine, LV-2114, kopš 24.05.2012.

SIA „Rudens Laiks” (100%)
Rūpnīca iela 5, Olaine, LV-2114, kopš 24.05.2012.

SIA „Esplanāde Farm” (100%)
Kandavas iela 4, Daugavpils, LV-5401, kopš 17.06.2012.

OLAINFARM ILJAČ VE TIBBI URJUNLERI SANAJI VE TIDŽARET LIMITED ŠIRKETI (99%)
Kirbis Šehitleri. Džaddesi Nr.134/1, Daire: 204, Alsandžaka /IZMIRA, Turcija, kopš 07.02.2012.

SIA „SILVANOLS” (20,1%)
Kurbada iela 2A, Rīga, LV-1009, kopš

SIA „Baltā aptieka I.P.I.” (100%)
Rušonu iela 15, Rīga, LV-1057, kopš 05.03.2013.

SIA „Daugavkrasta Farmācija” (100%)
Tallinas iela 36-1, Rīga, LV-1001, kopš 18.03.2013.

SIA „Elpa Aptiekas” (100%)
Rušonu iela 15, Rīga, LV-1057, kopš 11.02.2013.

Darbības veids	Ķīmiski-farmaceitiskās produkcijas ražošana un izplatīšana	
Revīzijas komisija	Žanna Karaseva	
Finanšu gads	2013. gada 1. janvāris – 31.marts	
Revidenti	Iveta Vimba Valdes locekle LR zvērināta revidente Sertifikāts Nr. 153.	SIA „Ernst & Young Baltic” Muitas iela 1A, Rīga Latvija, LV-1010 Licence Nr. 17

Lielākie akcionāri

	Līdzdalība (%)
AS „Swedbank” Klientu vārdā	12,64%
SIA „Olmafarm”	42,56%
V. Maligins	29,24%
Pārējie akcionāri	15,56%
Kopā	100,00%

VADĪBAS ZIŅOJUMS

Vispārēja informācija

Pārskata periodā Koncerna sastāvā ir notikušas izmaiņās un to veido mātes uzņēmums AS „OlainFarm”, tās meitas uzņēmums SIA „Ozols JRD”, par kura galveno darbības virzienu kļūs aktīvas atpūtas un sporta pasākumu organizēšana Olaines pilsētā, , tūrisma aģentūra „First Class Lounge” un farmācijas mazumtirdzniecības uzņēmumi SIA „Ilmas Aptieka”, SIA „Juko 99”, SIA „Veritas Farm”, SIA „Inula Farma”, AS „Lege Artis”, SIA „Vita Plus”, SIA „Teriaks Pļaviņu Aptieka”, SIA „Rudens Laiks”, SIA „Rudens 10” , SIA „Esplanāde Farm” , SIA „Baltā Aptieka IPI”. 2013.gada februārī tika noslēgts līgums par 100% kapitāla daļu iegādi SIA „Elpas Aptieka”, kam pieder 3 aptiekas Rīgā. 2013. gada martā tika noslēgts līgums par 100% SIA „Daugavkrasta farmācija” kapitāla daļu iegādi. SIA „Daugavkrasta farmācija pieder viena aptieka Ķekavas novadā. AS „Olainfarm” pieder arī 50% kapitāla daļas meitas uzņēmumā SIA „Olainfarm Enerģija”, kas nodarbojas ar elektroenerģijas ražošanu un pārdošanu, izmantojot koģenerācijas tehnoloģijas, tomēr, tā kā AS „Olainfarm” nav tajā izšķirošas ietekmes, šis uzņēmums Koncernā netiek konsolidēts.
A/s “OlainFarm” ir viens no lielākajiem farmaceitiskajiem uzņēmumiem Latvijā ar gandrīz 40 gadu pieredzi medikamentu un ķīmiski farmaceitisko produktu ražošanā. Koncerna darbības pamatprincips ir ražot uzticamus un efektīvus augstākās kvalitātes produktus Latvijai un visai pasaulei. Šobrīd koncerna produkcija tiek eksportēta uz vairāk nekā 30 pasaules valstīm, tostarp Baltijas valstīm, Krieviju**,** NVS valstīm, Skandināvijas, Rietumeiropas un Āzijas valstīm, Ziemeļameriku un Austrāliju.

Korporatīvā misija un vīzija

Korporatīvā misija:

A/s “OlainFarm” ir viens no lielākajiem gatavo zāļu un ķīmisko produktu ražotājiem Baltijā. Mūsu darbības pamatprincips ir ražot uzticamus un efektīvus augstākās kvalitātes produktus visai pasaulei. Mēs vēlamies veidot godīgu un konstruktīvu sadarbību ar mūsu klientiem – pacientiem, ārstiem, farmaceitiem un citiem sadarbības partneriem. Savu mērķu sasniegšanai mēs veidojam augsti kvalificētu, sociāli aizsargātu un labi motivētu darbinieku komandu. Mūsu prioritāte ir videi draudzīga ražošanas procesa organizācija un pastāvīga Sabiedrības vērtības palielināšana.

Korporatīvā vīzija:

Mēs vēlamies kļūt par vadošo gatavo zāļu un ķīmiski - farmaceitisko produktu ražotāju Baltijā, kura produkcija ir pazīstama un pieejama visā pasaulē.

Uzņēmuma darbības vide

Medikamentu vairumtirdzniecība un mazumtirdzniecība ir labi kontrolēta un plaši regulēta uzņēmējdarbības nozare visās valstīs, kurās uzņēmuma darbojas, līdz ar to, salīdzinājumā ar daudzām citām jomām tā ir krietni mazāk pakļauta būtiskām politiskām, konjunktūras un pat ekonomiska rakstura svārstībām. Arī pārskata periodā nekādas būtiskas izmaiņas uzņēmuma galvenajos vairumtirdzniecības vai mazumtirdzniecības tirgos netika novērotas un tādas nav paredzamas arī tuvākajā nākotnē. Visi uzņēmuma galvenie vairumtirdzniecības un mazumtirdzniecības tirgi pārskata periodā naudas izteiksmē pieauga 4-15% robežās. Būtiski uzņēmējdarbību ietekmējoši administratīvi lēmumi netika pieņemti un, izņemot Latviju, kur noris diskusija par iespēju ar bezrecepšu medikamentu tirdzniecību ļaut nodarboties arī benzīntankiem un lielveikaliem, nav sagaidāma tādu pieņemšana tuvākajā nākotnē.

Finanšu rezultāti

2013. gada 1. ceturksnī realizācijas apjomi salīdzinājumā ar iepriekšējā gada 1.ceturksni pieauga par 4% un sasniedza 12,6 miljonus latu (17.9 miljonu eiro), kas atkal ir kārtējais visu laiku veiksmīgākais pirmais ceturksnis uzņēmuma vēsturē. Tas ir sasniegts, neskatoties uz to, ka 2012.gada pēdējā ceturksnī tika veikta pastiprināta produktu nosūtīšana Ukrainas tirgum, līdz ar ko realizācijas apjomi Ukrainā šī gada 1.ceturksnī bija ievērojami mazāki kā ierasts.

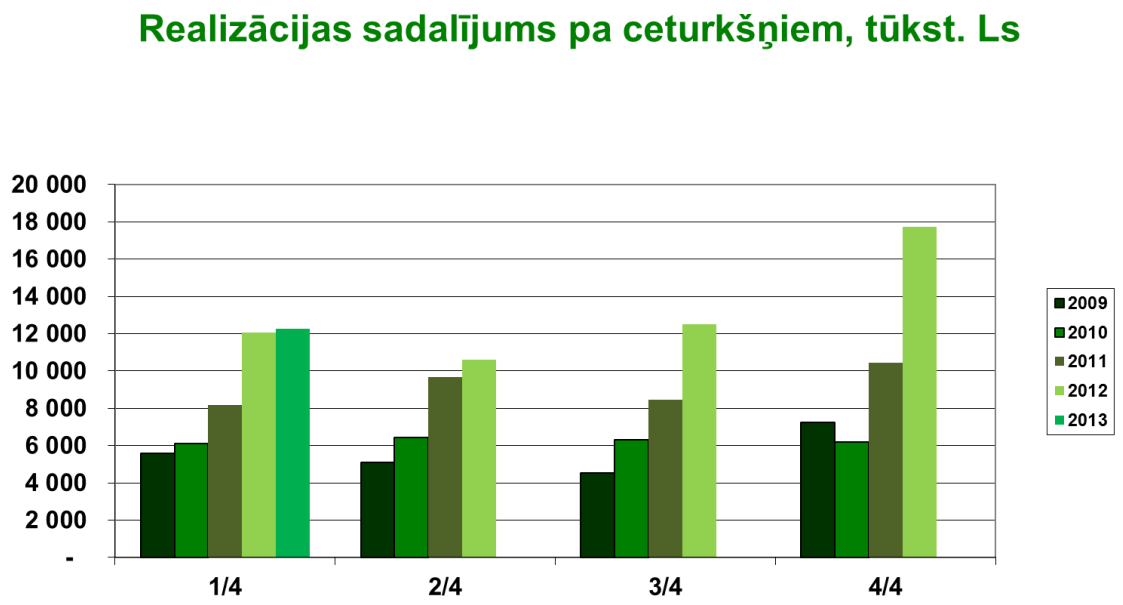

2013. gada 1.ceturksnī turpināja pieaugt uzņēmuma realizācijas apjomi visos tā galvenajos noieta tirgos, izņemot Ukrainu, kurā tie samazinājās par 71%, salīdzinājumā ar 2012.gada 1.ceturksni. Kā minēts iepriekš, šāds realizācijas samazinājums bija sagaidāms, jo 2012.gada pēdējā ceturkšņa laikā, paredzot sarežģījumus ar AS „OlainFarm” produkcijas ievešanu Ukrainā, uz šo valsti tika priekšlaicīgi realizēta produkcija, lai nodrošinātu tās klātbūtni tirgū. Visstraujākais realizācijas pieaugums 2013.gadā 1.ceturksnī tika sasniegts Kirgizstānā, kur tas pieauga par 78%, Baltkrievijā par 72%, Uzbekistānā par 64% un Lielbritānija par 51%. AS “OlainFarm” lielākie noieta tirgi 2013.gada 1.ceturksnī bija Krievija, Ukraina, Latvija, Baltkrievija un Lielbritānija.

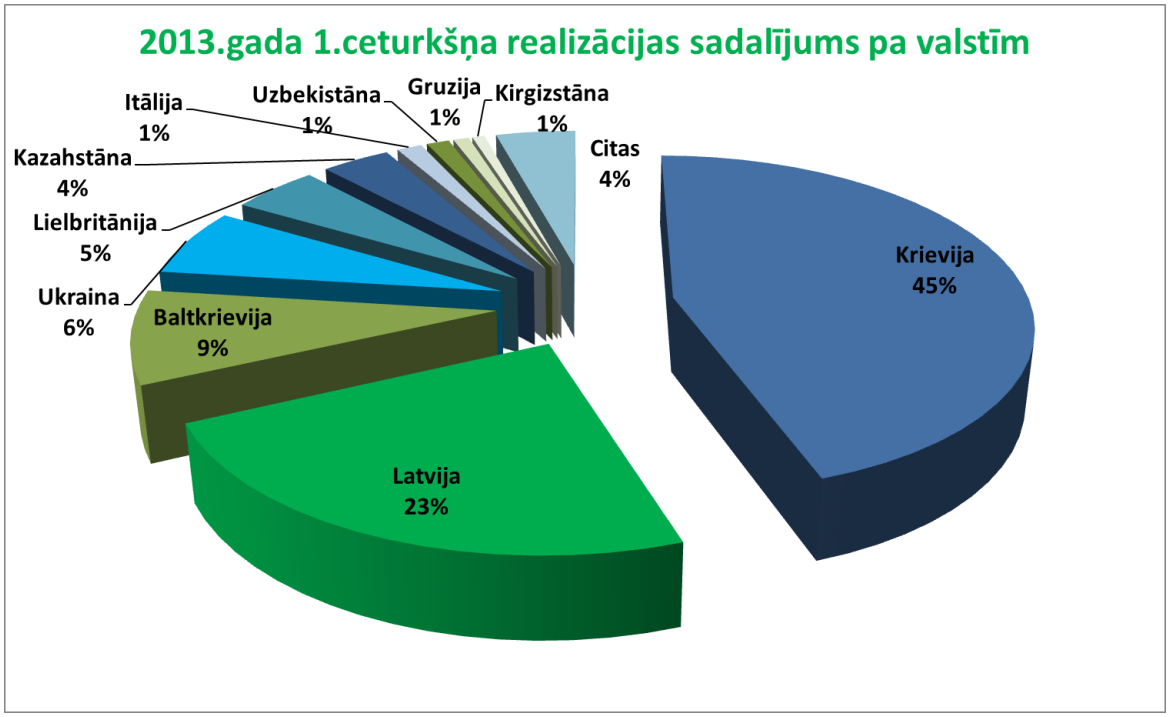

2013. gada 1.ceturksnī būtiskas izmaiņas uzņēmuma pieprasītāko produktu realizācijas struktūrā nav notikušas, izņemot Neiromidīna īpatsvara pieaugumu līdz 24% un Remantadīna īpatsvara pieaugumu līdz 6%.

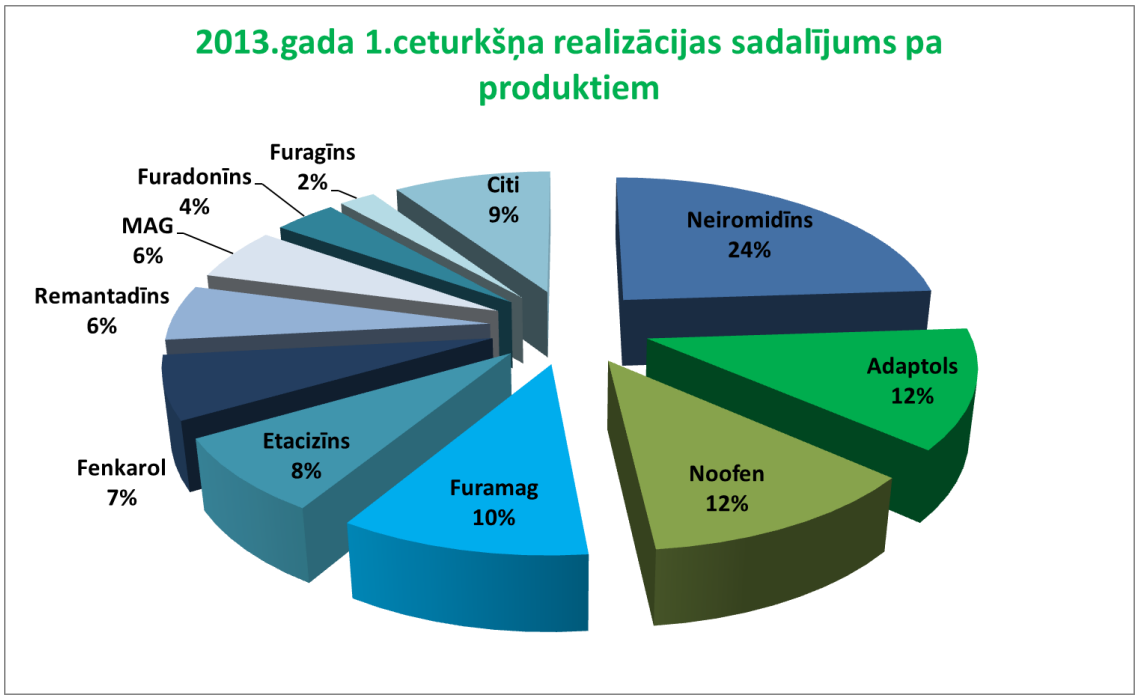

Būtiskais realizācijas apjomu kritums Ukrainā ir atspoguļojies arī uzņēmuma rentabilitātē. 2013. gada 1.ceturksnī uzņēmums ir nopelnījis 1,95 miljonus latu (2,78 miljonus eiro), kas ir samazinājums par 19% salīdzinot ar 2012.gada 1. ceturksni.

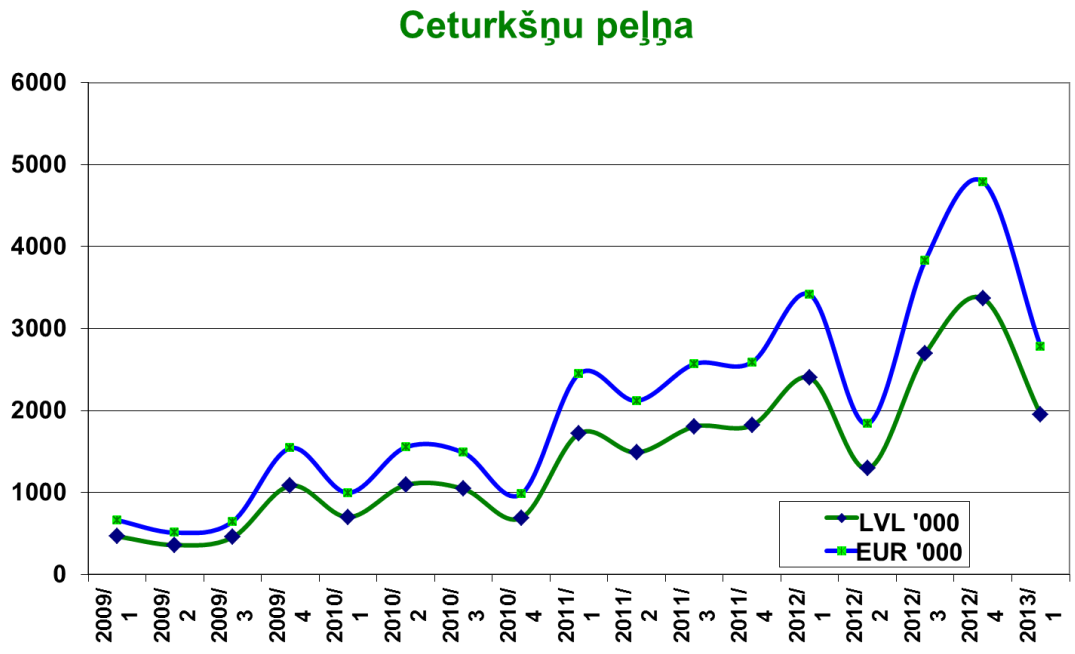

Šādi 1.ceturkšņa laikā ir mainījušies citi uzņēmuma rādītāji .

Finanšu rādītāji	**31.03.2013.**	**31.03.2012.**	**% pret iepriekšējo periodu**
Neto apgrozījums (LVL)	12 580 322	12 061 690	104%
Neto peļņa (LVL)	1 951 450	2 400 481	81%
EBITDA (LVL)	2 771 685	3 111 269	89%
EBIT (LVL)	2 196 341	2 611 855	84%
Neto apgrozījums (EUR)	17 900 186	17 162 239	104%
Neto peļņa (EUR)	2 776 663	3 415 577	81%
EBITDA (EUR)	3 943 753	4 426 937	89%
EBIT (EUR)	3 125 112	3 716 335	84%
EBITDA rentabilitāte, %	22	26	
Neto rentabilitāte, %	16	20	
EBIT rentabilitāte, %	17	22	
Pēdējo 12 mēnešu peļņa LVL	9 250 958	7 595 439	122%
Pēdējo 12 mēnešu peļņa EUR	13 162 927	10 807 336	122%
Pēdējo 12 mēnešu EBITDA LVL	13 635 609	10 963 158	124%
Pēdējo 12 mēnešu EBITDA EUR	19 401 724	15 599 168	124%
ROA, % (pēd. 12 mēnešu)	17,1	17,3	
ROE, % (pēd. 12 mēnešu)	24,3	25,6	
Apgrozāmo līdzekļu attiecība pret īstermiņa kreditoriem	2,9	3,1	
Peļņa uz akciju, LVL	0,139	0,17	81%
Peļņa uz akciju, EUR	0,197	0,242	81%
Akcijas cena perioda beigās LVL	4,80	2,88	167%
Akcijas cena perioda beigās EUR	6,83	4,098	167%
P/E (pēd. 12 mēnešu)	7,3	5,3	
Tirgus kapitalizācija perioda beigās LVL	67 608 374	40 565 024	167%
Tirgus kapitalizācija perioda beigās EUR	96 198 050	57 718 830	167%
P/B	1,78	1,37	

A/s “OlainFarm” akcionāru pilnsapulce 2013. gada 29. aprīlī apstiprināja Koncerna darbības plānu. Saskaņā ar to Koncerna apgrozījums 2013. gadā tiek plānots 59 milj. Ls (84 milj. eiro) apmērā, bet tīrā peļņa 11,5 miljonu Ls (16,4 milj. Eiro) apmērā. Saskaņā ar šo neauditēto 2013.gada 1.ceturkšņa pārskatu, gada realizācijas plāns ir izpildīts par 21%, bet gada peļņas plāns ir izpildīts par 17%.

Akcijas un fondu tirgus

Straujā uzņēmuma finanšu rādītāju uzlabošanās pēdējo gadu laikā ir atspoguļojušās arī uzņēmuma akcijas cenā biržā NASDAQ OMX Riga, trīs gadu laikā akcijas cenai palielinoties par vairāk kā 350%. 2013.gada 1.ceturkšņa laikā akcijas cena pārsvarā svārstījās ap 3,7 Ls, tomēr ceturkšņa otrajā pusē tā piedzīvoja strauju pieaugumu, sasniedzot pēdējo 16 gadu augstāko cenu 4,89 lati (6,96 eiro) par akciju. Pēc pārskata perioda beigām akcijas cenas kāpums turpinājās un neilgi pirms šī pārskata publicēšanas akcijas cena uzstādīja vēsturisko rekordu 5,1 lata (7,26 eiro) līmenī. Pārskata perioda laikā a/s “OlainFarm” akcijas cena ir svārstījusies robežās no 3,66 līdz 4,89 latiem (no 5,21 līdz 6,96 eiro)

2013.gada 1.ceturksnī AS “OlainFarm” akcijas cena pieauga ievērojami straujāk kā OMX Riga indekss. Šajā laikā OMX Riga indekss pieauga par 6,03%, kamēr “OlainFarm” akcijas cena par 30,08%, kas ir pārliecinoši lielākais cenas kāpums OMX Riga oficiālajā sarakstā un viens no straujākajiem kāpumiem Baltijas oficiālajā sarakstā.

AS “OlainFarm” akciju cena biržā NASDAQ OMX Riga salīdzinājumā ar OMX Riga indeksu (pārskata periods)

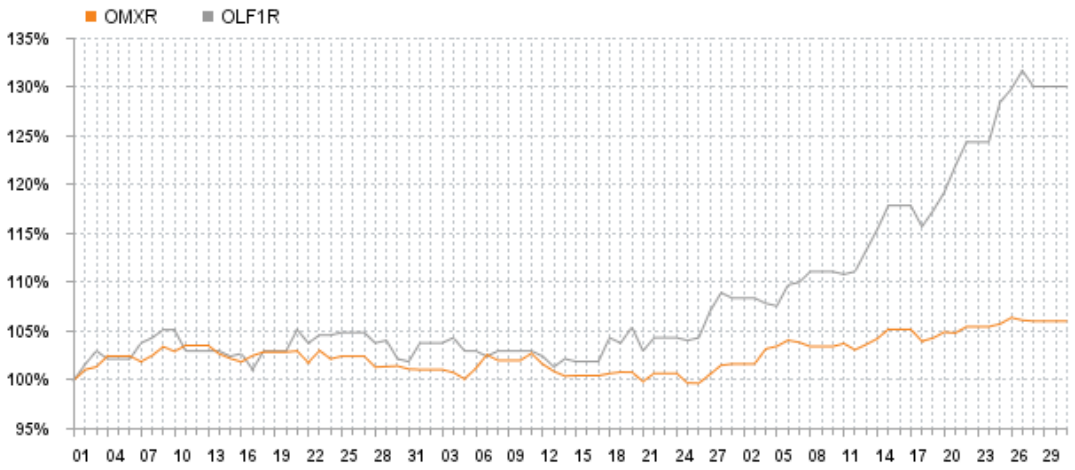

-- OMX Riga
-- AS “OlainFarm”

Akciju tirdzniecība NasdaqOMX Riga, mln.

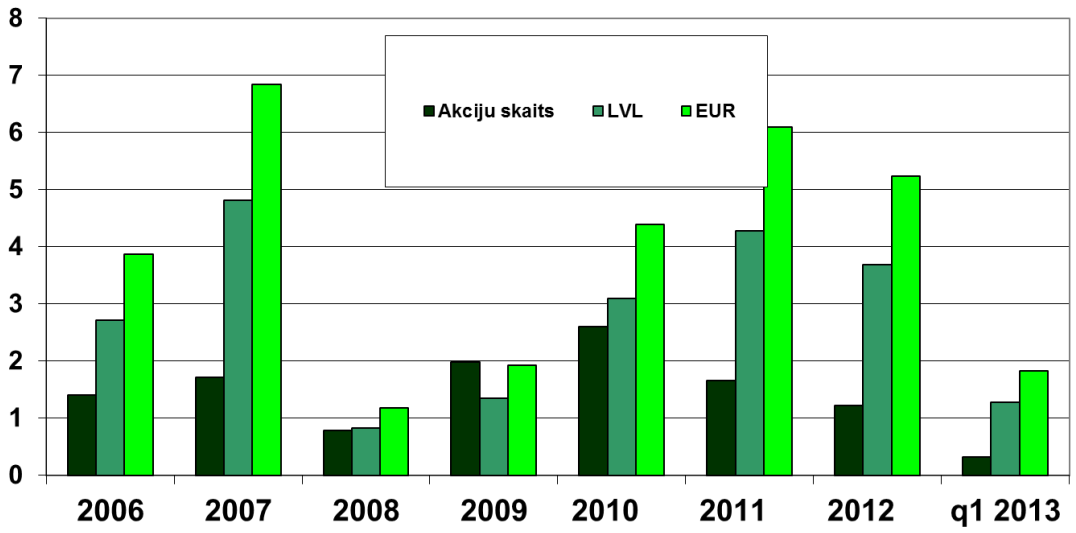

Kopš 2012. gada 12.aprīļa banka „Finasta” nodrošina uzņēmuma akciju likviditāti Nasdaq OMX Riga biržā. Ar šo uzņēmumu noslēgtais līgums nosaka, ka Banka “Finasta” pastāvīgi uzturēs AS “OlainFarm” akciju pieprasījumu un piedāvājumu 2000 LVL apjomā 4% cenu intervālā. Pārskata periodā AS „OlainFarm” akcijas ir tirgotas vairāk kā 1,2 miljonu latu vērtībā, kas ir vairāk par 50% no NasdaqOMX Riga oficiāla saraksta akciju apgrozījuma šajā periodā kopā.

Attīstība

2013. gada februārī tika noslēgts līgums ar AS „SEB Banka” par aizdevuma limita palielināšanu par 6,6 miljoniem eiro. Papildus aizņēmums tiks izmantots aptieku un citu ar farmāciju saistītu uzņēmumu iegādei.

2013.gada janvārī uzņēmumā tika veikts kārtējais Labas ražošanas prakses sertifikācijas audits, kā rezultātā tika pagarināts uzņēmumam izsniegtā LRP atbilstības sertifikāta termiņš.

2013.gada laikā tika reģistrēti 4 produkti Ukrainā, Turkmenistānā, Krievijā un Baltkrievijā. Reģistrēto produktu vidu ir arī produkts Kapikor (Olvazols). Ir panākta vienošanās par produktu reģistrāciju Turcijā, kā arī uzsākts darbs pie vairāku jaunu zāļu formu izstrādes

Nākotnes perspektīvas

2013.un turpmākajos gados uzņēmums plāno turpināt iesākto darbu jaunu produktu ieviešanā un jaunu tirgu apgūšanā, papildinot to ar sadarbību ar citiem ražotājiem produkcijas izplatīšanas jomā NVS un citās valstīs. Uzņēmums plāno arī turpināt attīstīt tam piederošo aptieku tīklu, tomēr ir paredzams aptieku skaita pieauguma tempa samazinājums.

Iegādātās SIA „Silvanols” kapitala daļās ļaus uzņēmumam aktīvāk iesaistīties arī medicīnisko ierīču un uztura bagātinātāju apakšsegmentā, un tā attīstīšanai izmantot savu produktu virzīšanas un mārketinga pieredzi NVS un citās valstīs.

2013.gada maijā Latvijā ir uzsākusies diskusija par iespēju atļaut pārtikas preču veikalos un degvielas uzpildes stacijās pārdot bezrecepšu medikamentus. Šāda lēmuma pieņemšana var ne tikai nelabvēlīgi ietekmēt SIA „Latvijas Aptieka” attīstību, bet apdraudēt vairāku mazo neatkarīgo aptieku pastāvēšanu Latvijas novados, tādējādi būtiski samazinot pieeju recepšu medikamentiem un citiem aptieku pakalpojumiem tajos.

Vides aizsardzība

1.ceturkšņa laikā ir saņemti grozījumi A kategorijas piesārņojošās darbības atļaujā, sakarā ar ražošanas jaudu palielināšanos un tehniskā ūdens patēriņa pieaugumu, kā arī ar koģenerācijas stacijas darbības uzsākšanu AS „Olainfarm” teritorijā.

Vides pārraudzības valsts birojā iesniegta izskatīšanai Rūpniecisko avāriju novēršanas programmas 5.versija.

Ir iesniegts iesniegums Siltumnīcefekta gāzu emisijas atļaujas saņemšanai, kas ļaus AS „Olainfarm” iesaistīties CO2 kvotu tirdzniecības sistēmā.

Sociālā atbildība

Arī 2013.gada uzņēmums turpina sniegt atbalstu Mārupes Tenisa skolai, futbola klubam „Olaine FK”, Uzņēmums atbalsta arī Pareizticīgās baznīcas būvniecību Olainē, ir viens no Olaines pilsētas svētku galvenajiem atbalstītājiem.

Notikumi pēc pārskata perioda beigām

. Tāpat martā tika iegādāta SIA „Baltā Aptieka IPI”, kam pieder viena aptieka Rīgas centrā 2013.gada aprīlī tika noslēgts līgums par 100% SIA „Mana Aptieka” un SIA „Trīsdesmit Seši un Sesi” kapitāla daļu iegādi. SIA „Mana Aptieka” pieder aptieka Olaines pilsētā, bet SIA „Trīsdesmit Seši un Seši” pieder aptieka Rīgā. 2013.gada 25.aprīlī AS „Olainfarm” kļuva par 47,51% kapitāla daļu īpašnieku SIA „SIlvanols”. SIA „Silvanols” ir Latvijā lielākais dabiskas izcelsmes uztura bagātinātāju ražotājs. .

2013.gada 17.aprīlī AS „Olainfarm” nitrofurānu ražošanas iecirknī notika toluola tvaiku izraisīta eksplozija. Negadījuma rezultāta cieta trīs cilvēki, no kuriem divi tika hospitalizēti, taču viens drīzumā no slimnīcas izlaists. Eksplozija ietekmēja divu ražošanas iecirkņu darbu. Ražošana vienā no tiem tika atsākta dažas stundas pēc negadījuma, bet nitrofurānu ražošana tika pārcelta uz citu iecirkni un atsākta 24 stundu laika pēc negadījuma. Visi pārējie uzņēmuma ražošanas iecirkņi turpināja darbu normāla režīmā.

AS “OlainFarm” tiks piešķirta uzņēmuma ienākuma nodokļa (UIN) atlaide par atbalstāmo investīciju projekta “Jaunu produktu ieviešana ražošanā un AS “OlainFarm” eksportspējas palielināšana” gaitā veiktajiem sākotnējiem ilgtermiņa ieguldījumiem. Šāds lēmums tika pieņemts 7.maija Ministru kabineta sēdē, ņemot vērā Ekonomikas ministrijas izvērtējumu par investīciju projekta paredzamo ietekmi uz valsts ekonomiku un konkurenci. Piemērotā UIN atlaide plānota 5,21 miljona latu apmērā.

Finanšu pārskatus ir apstiprinājusi mātes uzņēmuma valde, kuras vārdā tos parakstījusi

Jeļena Borcova
Valdes locekle

2013. gada 30.maijā

Paziņojums par vadības atbildību

AS „OlainFarm” valde katru gadu sagatavo finanšu pārskatu, kas sniedz patiesu priekšstatu par Koncerna finansiālo stāvokli, tā darbības rezultātiem un naudas plūsmu attiecīgajā periodā. Finanšu pārskats tiek sagatavots saskaņā ar Eiropas Savienībā pieņemtajiem Starptautiskajiem finanšu pārskatu standartiem. Finanšu pārskatu sagatavošanas gaitā vadība:

- izmantojusi un konsekventi pielietojusi atbilstošas grāmatvedības metodes;
- sniegusi pamatotus un piesardzīgus slēdzienus un vērtējumus;
- piemērojusi darbības turpināšanas principu, ja vien šāda principa piemērošana nav uzskatāma par neatbilstošu.

AS „OlainFarm” Koncerna valde ir atbildīga par atbilstošas grāmatvedības uzskaites kārtošanu, kas attiecīgajā brīdī sniegtu patiesu priekšstatu par Koncerna mātes uzņēmuma un Koncerna finansiālo stāvokli, finansiālajiem rezultātiem un naudas plūsmu un nodrošinātu vadībai iespēju sagatavot Eiropas Savienības pieņemtajiem Starptautiskajiem finanšu pārskatu standartiem atbilstošus finanšu pārskatus.

AS „OlainFarm” valdes vārdā:

Jeļena Borcova
Valdes locekle

2013. gada 30.maijā

Konsolidētais apvienotais ienākumu pārskats

	Piezīme	2013. I.cet.	2013. I.cet.	2012. I.cet	2012. I.cet
		LVL	EUR	LVL	EUR
Neto apgrozījums	3	12 580 322	17 900 186	12 061 690	17 162 239
Gatavās produkcijas un nepabeigto ražojumu krājumu izmaiņas		474 098	674 581	111 287	158 347
Pārējie saimnieciskās darbības ieņēmumi	4	368 258	523 984	294 872	419 565
Materiālu izmaksas:					
izejvielu un palīgmateriālu izmaksas		(2 761 937)	(3 929 882)	(2 367 059)	(3 368 021)
pārējās ārējās izmaksas		(861 669)	(1 226 045)	(777 939)	(1 106 907)
		(3 623 606)	(5 155 927)	(3 144 998)	(4 474 929)
Personāla izmaksas:					
atlīdzība par darbu	8	(2 095 153)	(2 981 134)	(1 791 146)	(2 548 571)
pārējās sociālās apdrošināšanas izmaksas	8	(504 419)	(717 724)	(427 219)	(607 878)
		(2 599 572)	(3 698 858)	(2 218 365)	(3 156 449)
Nolietojums un amortizācija	10,11.	(575 344)	(818 641)	(518 465)	(737 709)
Pārējās saimnieciskās darbības izmaksas	5	(4 427 815)	(6 300 213)	(3 974 166)	(5 654 729)
Ieņēmumi no līdzdalības asociēto uzņēmumu kapitālā		-	-	-	-
Finanšu ieņēmumi	6	92 626	131 795	272 990	388 430
Finanšu izmaksas	7	(21 469)	(30 548)	(60 764)	(86 459)
(Zaudējumi)/ peļņa pirms nodokļiem		**2 267 498**	**3 226 359**	**2 824 081**	**4 018 305**
Uzņēmumu ienākuma nodoklis par pārskata gadu		(316 345)	(450 118)	(423 600)	(602 728)
Pārskata gada (zaudējumi)/ peļņa		**1 951 153**	**2 776 241**	**2 400 481**	**3 415 577**
Attiecināms uz:					
Koncerna Mātes uzņēmuma akcionāriem		**1 951 450**	**2 776 663**	**2 400 111**	**3 415 050**
Mazākuma līdzdalību		**(297)**	**(423)**	**370**	**526**
Pārskata gada peļņa		**1 951 450**	**2 776 663**	**2 400 481**	**3 415 577**
Peļņa un koriģētā peļņa uz akciju		0.139	0.197	0.170	0.242

*Papildus informācija, sk. arī 2. piezīmi.
Pielikums ir šī finanšu pārskata neatņemama sastāvdaļa.

AS „OlainFarm” valdes vārdā:

Jeļena Borcova
Valdes locekle

2013. gada 30.maijā

Konsolidētais finanšu stāvokļa pārskats

AKTĪVS	Piezīme	31.03.2013 LVL	31.03.2013 LVL	31.03.2012 LVL	31.03.2012 EUR
ILGTERMIŅA IEGULDĪJUMI					
Nemateriālie aktīvi					
Nemateriālā vērtība	10	3 304 979	4 702 561	1 473 566	2 096 696
Patenti	10	62 133	88 407	1 359 228	1 934 006
Aptiekas licences	10	4 363 000	6 207 990	3 980 000	5 663 030
Pārējie nemateriālie ieguldījumi	10	1 045 394	1 487 462	646 883	920 432
Avansa maksājumi par nemateriālajiem aktīviem		122 148	173 801	197 002	280 309
KOPĀ		**8 897 654**	**12 660 221**	**7 656 679**	**10 894 473**
Pamatlīdzekļi					
Zemes gabali, ēkas un būves	11	7 863 471	11 188 711	7 002 069	9 963 047
Iekārtas un mašīnas	11	2 543 497	3 619 070	2 650 242	3 770 955
Pārējie pamatlīdzekļi	11	1 204 423	1 713 740	889 009	1 264 946
Pamatlīdzekļu izveidošana un nepabeigto celtniecības objektu izmaksas	11	1 281 004	1 822 704	1 082 356	1 540 054
Avansa maksājumi par pamatlīdzekļiem		498 516	709 324	271 144	385 803
KOPĀ		**13 390 911**	**19 053 550**	**11 894 820**	**16 924 804**
Ilgtermiņa finanšu ieguldījumi					
Pārējie vērtspapīri un ieguldījumi		-	-	7	10
Līdzdalība asociēto uzņēmumu kapitālā		662 312	942 385	1 000	1 423
KOPĀ		**662 312**	**942 385**	**1 007**	**1 433**
KOPĀ ILGTERMIŅA IEGULDĪJUMI		**22 950 877**	**32 656 156**	**19 552 506**	**27 820 710**
APGROZĀMIE LĪDZEKĻI					
Krājumi					
Izejvielas un materiāli		1 453 007	2 067 443	1 343 395	1 911 479
Nepabeigtie ražojumi		4 230 698	6 019 741	3 753 836	5 341 227
Gatavie ražojumi un preces pārdošanai		2 705 011	3 848 884	2 597 384	3 695 744
Avansa maksājumi par precēm		97 938	139 353	91 362	129 996
KOPĀ	12	**8 486 654**	**12 075 421**	**7 785 977**	**11 078 447**
Debitori					
Pircēju un pasūtītāju parādi	13	18 513 169	26 341 866	13 198 936	18 780 394
Asociēto uzņēmumu parādi		355 046	505 185	243 219	346 069
Avansa maksājumi piegādātājiem		413 194	587 922	280 824	399 577
Citi debitori		893 851	1 271 835	848 166	1 206 831
Īstermiņa aizdevumi vadībai un darbiniekiem		1 293 199	1 840 056	346 617	493 192
Nākamo periodu izmaksas		195 937	278 793	150 985	214 832
KOPĀ		**21 664 396**	**30 825 658**	**15 068 747**	**21 440 895**
Nauda	14	**990 780**	**1 409 753**	**1 326 812**	**1 887 883**
KOPĀ APGROZĀMIE LĪDZEKĻI		**31 141 830**	**44 310 832**	**24 181 536**	**34 407 226**
KOPĀ AKTĪVS		**54 092 707**	**76 966 988**	**43 734 042**	**62 227 936**

*Papildus informācija, sk. arī 2. piezīmi.
Pielikums ir šī finanšu pārskata neatņemama sastāvdaļa.

AS „OlainFarm” valdes vārdā:

Jeļena Borcova
Valdes locekle

2013. gada 30.maijā

Konsolidētais finanšu stāvokļa pārskats

	PASĪVS				
	Piezīme	31.03.2013	31.03.2013	31.03.2012	31.03.2012
PAŠU KAPITĀLS		**LVL**	**LVL**	**LVL**	**EUR**
Akciju kapitāls	15	14 085 078	20 041 260	14 085 078	20 041 260
Akciju emisijas uzcenojums		1 759 708	2 503 839	1 759 708	2 503 839
Nesadalītā peļņa/ (uzkrātie zaudējumi):					
iepriekšējo gadu nesadalītā peļņa		20 225 013	28 777 601	11 369 565	16 177 434
pārskata gada (zaudējumi)/ peļņa/		1 951 450	2 776 663	2 400 481	3 415 577
Pāšu kapitāls attiecināms uz Koncerna Mātes uzņēmuma akcionāriem		**38 021 249**	**54 099 363**	**29 614 832**	**42 138 110**
Nekontrolējošā līdzdalība		(297)	(423)	**370**	526
KOPĀ PAŠU KAPITĀLS		**38 020 952**	**54 098 941**	**29 615 202**	**42 138 636**
KREDITORI					
Ilgtermiņa kreditori					
Aizņēmumi no kredītiestādēm	16	4 137 690	5 887 402	5 251 880	7 472 752
Atliktā uzņēmumu ienākuma nodokļa saistības		1 241 521	1 766 525	1 132 032	1 610 736
Finanšu nomas saistības	17	32 586	46 366	2 291	3 260
KOPĀ		**5 411 797**	**7 700 293**	**6 386 203**	**9 086 748**
Īstermiņa kreditori			-		-
Aizņēmumi no kredītiestādēm	16	3 575 286	5 087 174	1 729 274	2 460 535
Finanšu nomas saistības	17	28 510	40 566	27 477	39 096
No pircējiem saņemtie avansa maksājumi		37 602	53 503	71 017	101 048
Parādi piegādātājiem un darbuzņēmējiem un pārējie kreditori	20	4 731 815	6 732 766	3 880 544	5 521 517
Parādi radniecīgajiem uzņēmumiem		-	-	-	-
Parādi asociētiem uzņēmumiem		5 218	7 425	178 809	254 422
Nodokļi un valsts sociālās apdrošināšanas obligātās iemaksas	18	768 350	1 093 264	399 027	567 764
Uzņēmuma ienākuma nodoklis	18	501 053	712 934	873 806	1 243 314
Nākamo periodu ieņēmumi		385 168	548 045	-	-
Uzkrātās saistības	19	626 956	892 078	572 683	814 854
KOPĀ		**10 659 958**	**15 167 754**	**7 732 637**	**11 002 551**
KOPĀ KREDITORI		**16 071 755**	**22 868 047**	**14 118 840**	**20 089 299**
KOPĀ KREDITORI UN PAŠU KAPITĀLS		**54 092 707**	**76 966 988**	**43 734 042**	**62 227 936**

*Papildus informācija, sk. arī 2. piezīmi.
Pielikums ir šī finanšu pārskata neatņemama sastāvdaļa.

AS „OlainFarm” valdes vārdā:

Jeļena Borcova
Valdes locekle

2013. gada 30.maijā

Konsolidētais naudas plūsmas pārskats

	31.12.2012. LVL	31.12.2012. EUR *	31.12.2011. LVL	31.12.2011 EUR *
Naudas plūsma saimnieciskās darbības rezultātā				
Pārskata gada peļņa pirms nodokļiem	11 731 666	16 692 657	8 380 569	11 924 475
Korekcijas:				
Pamatlīdzekļu nolietojums un nemateriālo ieguldījumu amortizācija	2 153 583	3 064 273	1 887 675	2 685 920
Zaudējumi no pamatlīdzekļu pārdošanas/norakstīšanas	8 696	12 373	30 711	43 698
Uzkrājumu pieaugums/(samazinājums)	1 473 038	2 095 944	1 030 710	1 466 568
Ieņēmumi ieguldījumu norakstīšanas/pārdošanas rezultātā	-	-	220	313
Ieguldījumu izslēgšana	(43 583)	(62 013)	(609)	(867)
Procentu maksājumi	206 665	294 058	190 204	270 636
Procentu ieņēmumi	(52 792)	(75 116)	(53 297)	(75 835)
Nauda saimnieciskās darbības rezultātā pirms apgrozāmā kapitāla izmaiņām	**15 477 273**	**22 022 175**	**11 466 183**	**16 314 909**
Krājumu pieaugums pieaugums/(samazinājums)	(715 643)	(1 018 268)	290 823	413 804
Debitoru parādu un nākamo periodu izmaksu (pieaugums)/ samazinājums	(5 964 633)	(8 486 908)	(4 070 730)	(5 792 127)
Kreditoru parādu un saņemto avansa maksājumu pieaugums/(samazinājums)	(512 323)	(728 970)	717 178	1 020 452
Nauda saimnieciskās darbības rezultātā	**8 284 674**	**11 788 029**	**8 403 454**	**11 957 038**
Samaksātie procenti	(206 665)	(294 058)	(190 204)	(270 636)
Samaksātais uzņēmumu ienākuma nodoklis	(2 239 015)	(3 185 831)	(1 026 675)	(1 460 827)
Naudas plūsma pirms ārkārtas posteņiem	***5 838 994***	***8 308 141***	***7 186 575***	***10 225 575***
Neto nauda saimnieciskās darbības rezultātā	**5 838 994**	**8 308 141**	**7 186 575**	**10 225 575**
Naudas plūsma ieguldījumu izmaiņu rezultātā				
Pamatlīdzekļu iegāde	(3 220 739)	(4 582 699)	(3 584 118)	(5 099 740)
Avansa maksājumi par finanšu ieguldījumiem	-	-	3 500	4 980
Meitas uzņēmuma iegāde	(895 575)	(1 274 288)	(4 334 319)	(6 167 180)
Ieņēmumi no nemateriālo ieguldījumu un pamatlīdzekļu pārdošanas	72 397	103 012	33 403	47 528
Saņemti procenti	5 578	7 936	50 596	71 992
Izsniegtie aizdevumi	(793 296)	(1 128 759)	(1 290 191)	(1 835 776)
Atmaksātie aizdevumi	-	-	1 333 617	1 897 566
Neto nauda ieguldījumu izmaiņu rezultātā	**(4 831 636)**	**(6 874 798)**	**(7 787 512)**	**(11 080 631)**
Naudas plūsma finansēšanas darbības rezultātā				
Izmaksātās dividendes	(867 641)	(1 234 542)	(352 127)	(501 032)
Atmaksātie aizņēmumi	(1 458 953)	(2 075 903)	(1 332 333)	(1 895 739)
Saņemtie aizņēmumi	1 631 240	2 321 045	3 316 299	4 718 668
Samaksātā nauda par finanšu līzinga saistībām	(44 984)	(64 007)	-	-
Neto nauda finansēšanas darbības rezultātā	**(740 339)**	**(1 053 407)**	**1 631 839**	**2 321 898**
Naudas palielinājums	**267 020**	**379 935**	**1 030 902**	**1 466 841**
Nekontrolējošā līdzdalība	**(297)**	**(423)**	-	-
Nauda pārskata gada sākumā	**1 525 397**	**2 170 444**	**494 495**	**703 603**
Nauda pārskata gada beigās	**1 792 417**	**2 550 380**	**1 525 397**	**2 170 444**

*Papildus informācija, sk. arī 2. piezīmi.
Pielikums ir šī finanšu pārskata neatņemama sastāvdaļa.

Konsolidētais pašu kapitāla izmaiņu pārskats

	Akciju kapitāls		Akciju emisijas uzcenojums		Nesadalītā peļņa/ (uzkrāte zaudējumi)		Kopā		Nekontrolējošā līdzdalība		Kopā	
	LVL	EUR	LVL	EUR	LVL	EUR	LVL	EUR	LVL	EUR	LVL	EUR
2012.gada 31.decembrī	**14 085 078**	**20 041 260**	**1 759 708**	**2 503 839**	**20 225 013**	**28 777 601**	**36 069 799**	**51 322 700**	**(297)**	**(423)**	**36 069 502**	**51 322 278**
Pārskata gada peļņa	-	-	-	-	1 951 450	2 776 663	1 951 450	2 776 663	-	-	1 951 450	2 776 663
2013.gada 31.martā	**14 085 078**	**20 041 260**	**1 759 708**	**2 503 839**	**22 176 463**	**31 554 264**	**38 021 249**	**54 099 363**	**(297)**	**(423)**	**38 020 952**	**54 098 941**

Pielikums ir šī finanšu pārskata neatņemama sastāvdaļa.

Finanšu pārskata pielikums

1. Vispārīga informācija par Koncernu

AS „OlainFarm" Koncerns (turpmāk tekstā – Koncerns) nodarbojas ar ķīmiskās un farmaceitiskās produkcijas ražošanu un izplatīšanu (sīkāka informācija par Koncerna darbību sniegta pielikuma 28. piezīmē „Informācijas atspoguļošana par segmentiem").

AS „OlainFarm" (turpmāk tekstā – Koncerna mātes uzņēmums) reģistrēta Latvijas Republikas Uzņēmumu reģistrā 1991. gada 10. jūnijā (atkārtoti 1997. gada 27. martā) un ierakstīta Latvijas Republikas Komercreģistrā 2004. gada 4. augustā.

Koncerna mātes uzņēmuma akcijas tiek kotētas Rīgas Fondu biržā.

Šo konsolidēto finanšu pārskatu valde apstiprinājusi 2013. gada 30.maijā.

Koncerna mātes uzņēmuma akcionāriem ir tiesības pēc finanšu pārskata izdošanas veikt tajā labojumus.

Izmaiņas Koncerna struktūrā 2012. un 2011. gadā - Uzņēmējdarbības apvienošana

Nemateriālo aktīvu vērtēšanā Koncerns izmantojis peļņas koeficientu analīzi. Galvenie izmantotie pieņēmumi ir gaidāmais ienesīgums, ieņēmumu pieaugums un atlikušais lietderīgās izmantošanas laiks.

Uzņēmumu iegāde 2012. gadā

SIA „Teriaks" iegāde

2012. gada 9. februārī Koncerns iegādājās 100% SIA „Teriaks" kapitāla daļu, kam Latvijā pieder aptieku tīkls. Koncerns šo aptieku tīklu iegādājās, lai attīstītu savu mazumtirdzniecības tīklu un palielinātu savas produkcijas īpatsvaru Latvijas tirgū.

SIA „Teriaks" identificējamo aktīvu un saistību patiesā vērtība iegādes datumā atspoguļota šādi:

	Iegādes datumā atzītā patiesā vērtība	
Aktīvs	**LVL**	**EUR**
Telpu nomas līgumi un licences	36 000	51 223
Pamatlīdzekļi	28 640	40 751
Nauda un naudas ekvivalenti	1 216	1 730
Pircēju un pasūtītāju parādi	5 259	9 529
Krājumi	16 610	23 634
	87 725	**131 005**
Kreditori		
Parādi piegādātājiem un darbuzņēmējiem	(19 097)	(27 173)
Pārējie īstermiņa kreditori	(1 235)	(1 757)
Atliktā nodokļa saistības	(9 566)	(13 611)
	(29 898)	**(42 541)**
Kopā identificējamie neto aktīvi patiesajā vērtībā	**57 827**	**88 464**
No iegādes izrietošā nemateriālā vērtība	**2 173**	**3 092**
Pirkšanas cena naudā	**60 000**	**85 372**

1. Vispārīga informācija par Koncernu (turpinājums)

Iegādātie aktīvi un pārņemtās saistības
No iegādes izrietošajā un Koncerna finanšu stāvokļa pārskatā atzītajā nemateriālajā vērtībā LVL 2 173 (EUR 3 092) apmērā ietilpst:

- nemateriālā vērtība LVL 1 963 (EUR 2 793) apmērā, kas atspoguļo atliktā nodokļa saistību pieaugumu, kas izveidojies iegādāto SIA „Teriaks" neto aktīvu patiesās vērtības un uzskaites vērtības atšķirību rezultātā;
- nemateriālā vērtība LVL 210 (EUR 299) apmērā, kas atspoguļo prognozētās sinerģijas iegādes rezultātā un atsevišķi neatzīto pieejamo darbaspēku. Nemateriālā vērtība pilnībā attiecināta uz mazumtirdzniecības segmentu.

SIA „Teriaks" devums Koncerna ieņēmumos un peļņā pirms nodokļiem ir attiecīgi LVL 111 565 un LVL 1 988. Ja iegāde būtu notikusi gada sākumā ieņēmumi no turpināmām darbībām būtu par LVL 147 396 (EUR 209 725), un no turpināmām darbībām peļņa grupas būtu par LVL 3 030 (EUR 4 311).

SIA „Rudens Laiks" iegāde

2012. gada 24. maijā Koncerns iegādājās 100% SIA „Rudens Laiks" kapitāla daļu, kam Latvijā pieder aptieku tīkls. Koncerns šo aptieku tīklu iegādājās, lai attīstītu savu mazumtirdzniecības tīklu un palielinātu savas produkcijas īpatsvaru Latvijas tirgū.

Finanšu pārskata apstiprināšanas dienā Koncerns vēl nebija pabeidzis nemateriālo aktīvu identificēšanas procesu. Līdz ar to finanšu pārskatā atzītie neto aktīvi un nemateriālā vērtība atspoguļoti provizoriskā vērtībā.

SIA „Rudens Laiks" identificējamo aktīvu un saistību patiesā vērtība iegādes datumā atspoguļota šādi:

	Iegādes datumā atzītā patiesā vērtība	
Aktīvs	**LVL**	**EUR**
Telpu nomas līgumi un licences	180 000	256 117
Pamatlīdzekļi	754	1 073
Nauda un naudas ekvivalenti	18 259	25 980
Citi debitori	75	107
Pircēju un pasūtītāju parādi	12 396	17 638
Krājumi	64 021	91 094
	275 505	**392 009**
Kreditori		
Parādi piegādātājiem un darbuzņēmējiem	(50 448)	(71 781)
Pārējie īstermiņa kreditori	(12 236)	(17 410)
Atliktā nodokļa saistības	(28 920)	(41 150)
	(91 604)	**(130 341)**
Kopā identificējamie neto aktīvi patiesajā vērtībā	**183 901**	**261 668**
No iegādes izrietošā nemateriālā vērtība	**111 099**	**158 080**
Pirkšanas cena naudā	**295 000**	**419 748**

1. Vispārīga informācija par Koncernu (turpinājums)

Iegādātie aktīvi un pārņemtās saistības
No iegādes izrietošajā un Koncerna finanšu stāvokļa pārskatā atzītajā nemateriālajā vērtībā LVL 111 099 (EUR 158 080) apmērā ietilpst:

- nemateriālā vērtība LVL 28 921 (EUR 41 151) apmērā, kas atspoguļo atliktā nodokļa saistību pieaugumu, kas izveidojies iegādāto SIA „Rudens Laiks" neto aktīvu patiesās vērtības un uzskaites vērtības atšķirību rezultātā;
- nemateriālā vērtība LVL 82 178 (EUR 116 929) apmērā, kas atspoguļo prognozētās sinerģijas iegādes rezultātā un atsevišķi neatzīto pieejamo darbaspēku. Nemateriālā vērtība pilnībā attiecināta uz mazumtirdzniecības segmentu.

SIA „Rudens Laiks" devums Koncerna ieņēmumos un peļņā pirms nodokļiem ir attiecīgi LVL 268 356 (EUR 381 836) un LVL 3 600 (EUR 5 122). Ja iegāde būtu notikusi gada sākumā ieņēmumi no turpināmām darbībām būtu par LVL 507 762 (EUR 722 480), un no turpināmām darbībām peļņa grupas būtu par LVL 11 916 (EUR 16 955).

SIA „Aptieka Rudens 10" iegāde

2012. gada 24. maijā Koncerns iegādājās 100% SIA „Aptieka Rudens 10" kapitāla daļu, kam Latvijā pieder aptieku tīkls. Koncerns šo aptieku tīklu iegādājās, lai attīstītu savu mazumtirdzniecības tīklu un palielinātu savas produkcijas īpatsvaru Latvijas tirgū.

Finanšu pārskata apstiprināšanas dienā Koncerns vēl nebija pabeidzis nemateriālo aktīvu identificēšanas procesu. Līdz ar to finanšu pārskatā atzītie neto aktīvi un nemateriālā vērtība atspoguļoti provizoriskā vērtībā.

SIA „Aptieka Rudens 10" identificējamo aktīvu un saistību patiesā vērtība iegādes datumā atspoguļota šādi:

	Iegādes datumā atzītā patiesā vērtība	
Aktīvs	**LVL**	**EUR**
Telpu nomas līgumi un licences	180 000	256 117
Pamatlīdzekļi	690	982
Nauda un naudas ekvivalenti	56 229	80 007
Citi debitori	138	196
Pircēju un pasūtītāju parādi	25 459	36 225
Krājumi	58 200	82 811
	320 716	**456 338**
Kreditori		
Parādi piegādātājiem un darbuzņēmējiem	(81 748)	(116 317)
Pārējie īstermiņa kreditori	(14 382)	(20 464)
Atliktā nodokļa saistības	(28 690)	(40 822)
	(124 820)	**(177 603)**
Kopā identificējamie neto aktīvi patiesajā vērtībā	**195 896**	**278 735**
No iegādes izrietošā nemateriālā vērtība	**99 104**	**141 012**
Pirkšanas cena naudā	**295 000**	**419 747**

1. Vispārīga informācija par Koncernu (turpinājums)

Iegādātie aktīvi un pārņemtās saistības
No iegādes izrietošajā un Koncerna finanšu stāvokļa pārskatā atzītajā nemateriālajā vērtībā LVL 99 104 (EUR 141 012) apmērā ietilpst:

- nemateriālā vērtība LVL 28 690 (EUR 40 822) apmērā, kas atspoguļo atliktā nodokļa saistību pieaugumu, kas izveidojies iegādāto SIA „Aptieka Rudens 10" neto aktīvu patiesās vērtības un uzskaites vērtības atšķirību rezultātā;
- nemateriālā vērtība LVL 70 414 (EUR 100 190) apmērā, kas atspoguļo prognozētās sinerģijas iegādes rezultātā un atsevišķi neatzīto pieejamo darbaspēku. Nemateriālā vērtība pilnībā attiecināta uz mazumtirdzniecības segmentu.

SIA „Aptieka Rudens 10" devums Koncerna ieņēmumos un peļņā pirms nodokļiem ir attiecīgi LVL 337 710 (EUR 480 518) un LVL 7 435 (EUR 10 579). Ja iegāde būtu notikusi gada sākumā ieņēmumi no turpināmām darbībām būtu par LVL 679 474 (EUR 966 804), un no turpināmām darbībām peļņa grupas būtu par LVL 20 992 (EUR 29 869).

SIA „Esplanāde farm" iegāde

2012. gada 7. jūnijā Koncerns iegādājās 100% SIA „Esplanāde farm" kapitāla daļu, kam Latvijā pieder aptieku tīkls. Koncerns šo aptieku tīklu iegādājās, lai attīstītu savu mazumtirdzniecības tīklu un palielinātu savas produkcijas īpatsvaru Latvijas tirgū.

Finanšu pārskata apstiprināšanas dienā Koncerns vēl nebija pabeidzis nemateriālo aktīvu identificēšanas procesu. Līdz ar to finanšu pārskatā atzītie neto aktīvi un nemateriālā vērtība atspoguļoti provizoriskā vērtībā.

SIA „Esplanāde farm" identificējamo aktīvu un saistību patiesā vērtība iegādes datumā atspoguļota šādi:

	Iegādes datumā atzītā patiesā vērtība	
Aktīvs	**LVL**	**EUR**
Telpu nomas līgumi un licences	100 000	142 287
Pamatlīdzekļi	613	872
Nauda un naudas ekvivalenti	4 846	6 895
Citi debitori	18 572	26 426
Pircēju un pasūtītāju parādi	600	854
Krājumi	37 423	53 248
	162 054	**230 582**
Kreditori	**LVL**	**EUR**
Parādi piegādātājiem un darbuzņēmējiem	(48 495)	(69 002)
Pārējie īstermiņa kreditori	(7 522)	(10 703)
Atliktā nodokļa saistības	(16 262)	(23 139)
	(72 279)	**(102 844)**
Kopā identificējamie neto aktīvi patiesajā vērtībā	**89 775**	**127 738**
No iegādes izrietošā nemateriālā vērtība	**75 725**	**107 747**
Pirkšanas cena naudā	**165 500**	**235 485**

1. Vispārīga informācija par Koncernu (turpinājums)

Iegādātie aktīvi un pārņemtās saistības
No iegādes izrietošajā un Koncerna finanšu stāvokļa pārskatā atzītajā nemateriālajā vērtībā LVL 75 725 (EUR 107 747) apmērā ietilpst:

- nemateriālā vērtība LVL 16 262 (EUR 23 139) apmērā, kas atspoguļo atliktā nodokļa saistību pieaugumu, kas izveidojies iegādāto SIA „Esplanāde farm" neto aktīvu patiesās vērtības un uzskaites vērtības atšķirību rezultātā;
- nemateriālā vērtība LVL 59 463 (EUR 84 608) apmērā, kas atspoguļo prognozētās sinerģijas iegādes rezultātā un atsevišķi neatzīto pieejamo darbaspēku. Nemateriālā vērtība pilnībā attiecināta uz mazumtirdzniecības segmentu.

SIA „Esplanāde farm" devums Koncerna ieņēmumos un peļņā pirms nodokļiem ir attiecīgi LVL 103 364 (EUR 147 074) un LVL 17 087 (EUR 24 313). Ja iegāde būtu notikusi gada sākumā ieņēmumi no turpināmām darbībām būtu par LVL 256 932 (EUR 365 581), un no turpināmām darbībām peļņa grupas būtu par LVL 18 151 (EUR 25 827).

Uzņēmumu iegāde 2011. gadā

SIA „Ilmas aptieka" iegāde
2011. gada 2. novembrī Koncerns iegādājās 100% SIA „Ilmas aptieka" kapitāla daļu. SIA "Ilmas aptieka" tīklā ir 17 Latvijā strādājošu aptieku. Koncerns šo aptieku tīklu iegādājās, lai veidotu savu mazumtirdzniecības tīklu un palielinātu savas produkcijas īpatsvaru Latvijas tirgū.

SIA „Ilmas aptieka" identificējamo aktīvu un saistību patiesā vērtība iegādes datumā atspoguļota šādi:

	Iegādes datumā atzītā patiesā vērtība *(koriģēts)*	
Aktīvs	**LVL**	**EUR**
Nemateriālie aktīvi	1 214	1 727
Telpu nomas līgumi un licences	2 216 835	3 154 272
Pamatlīdzekļi	337 187	409 760
Nauda un naudas ekvivalenti	79 856	113 625
Citi debitori	30 183	42 946
Pircēju un pasūtītāju parādi	96 824	137 768
Krājumi	417 000	593 338
	3 179 099	**4 453 436**
Kreditori	**LVL**	**EUR**
Parādi piegādātājiem un darbuzņēmējiem	(700 599)	(996 863)
Pārējie īstermiņa kreditori	(264 200)	(357 773)
Ilgtermiņa kreditori	(134 866)	(191 897)
Atliktā nodokļa saistības	(319 769)	(454 990)
	(1 419 434)	**(2 001 523)**
Kopā identificējamie neto aktīvi patiesajā vērtībā	**1 761 665**	**2 153 692**
No iegādes izrietošā nemateriālā vērtība	**490 407**	**697 786**
Pirkšanas cena naudā	**2 252 072**	**3 204 409**

1. Vispārīga informācija par Koncernu (turpinājums)

Iegādātie aktīvi un pārņemtās saistības
No iegādes izrietošajā un Koncerna finanšu stāvokļa pārskatā atzītajā nemateriālajā vērtībā LVL 490 407 (EUR 697 786) apmērā ietilpst:

- nemateriālā vērtība LVL 332 525 (EUR 473 141) apmērā, kas atspoguļo atliktā nodokļa saistību pieaugumu, kas izveidojies iegādāto SIA „Ilmas aptieka" neto aktīvu patiesās vērtības un uzskaites vērtības atšķirību rezultātā;
- nemateriālā vērtība LVL 157 882 (EUR 224 646), apmērā, kas atspoguļo prognozētās sinerģijas iegādes rezultātā un atsevišķi neatzīto pieejamo darbaspēku. Nemateriālā vērtība pilnībā attiecināta uz mazumtirdzniecības segmentu.

2012. gadā novērtēšana tika pabeigta un uz iegādes datumu patiesā telpu nomas līgumu un licenču vērtība bija LVL 2 216 835, kas ir par LVL 196 835 lielāka par pagaidu vērtību. Tā rezultātā, atliktais nodoklis palielinājās par Ls 12 756 salīdzinot ar pagaidu vērtību līdz Ls 332 525. 2011. gada salīdzinošā informācija tika mainīta, lai atspoguļotu šo korekciju pret pagaidu vērtību. Attiecīgi par LVL 248 041 samazinājās nemateriālā vērtība, kā rezultātā uz iegādes brīdi nemateriālā vērtība samazinājās līdz LVL 490 407.

Kopš iegādes datuma SIA „Ilmas aptieka" devums Koncerna ieņēmumos bijis LVL 558 713 (EUR 794 977) apmērā, bet zaudējumos pirms nodokļiem - LVL 27 105 (EUR 38 567) apmērā. Ja iegāde būtu veikta gada sākumā, devums Koncerna ieņēmumos no turpinātajām darbībām būtu LVL 3 024 006 (EUR 4 302 773) apmērā un zaudējumos no turpinātajām darbībām - LVL 70 476 (EUR 100 278) apmērā.

AS „Lege Artis Rīga" iegāde

2011. gada 30. novembrī Koncerns iegādājās 100% AS „Lege Artis Rīga" akciju. AS „Lege Artis Rīga" tīklā ir piecas Latvijā strādājošas aptiekas. Koncerns šo aptieku tīklu iegādājās, lai veidotu savu mazumtirdzniecības tīklu un palielinātu savas produkcijas īpatsvaru Latvijas tirgū.

AS „Lege Artis Rīga" identificējamo aktīvu un saistību patiesā vērtība iegādes datumā atspoguļota šādi:

	Iegādes datumā atzītā patiesā vērtība	
Aktīvs	**LVL**	**EUR**
Telpu nomas līgumi un licences	1 310 000	1 863 962
Pamatlīdzekļi	5 760	8 196
Nauda un naudas ekvivalenti	132 230	188 146
Citi debitori	32 209	45 829
Pircēju un pasūtītāju parādi	713	1 015
Krājumi	109 721	156 119
	1 590 633	**2 263 267**
Kreditori	**LVL**	**EUR**
Parādi piegādātājiem un darbuzņēmējiem	(205 813)	(292 846)
Pārējie īstermiņa kreditori	(20 981)	(29 853)
Atliktā nodokļa saistības	(198 464)	(282 389)
	(425 258)	**(605 088)**
Kopā identificējamie neto aktīvi patiesajā vērtībā	**1 165 375**	**1 658 179**
No iegādes izrietošā nemateriālā vērtība	**240 233**	**341 821**
Pirkšanas cena naudā	**1 405 608**	**2 000 000**

1. Vispārīga informācija par Koncernu (turp.)

Iegādātie aktīvi un pārņemtās saistības
No iegādes izrietošajā un Koncerna finanšu stāvokļa pārskatā atzītajā nemateriālajā vērtībā LVL 240 233 (EUR 341 821) apmērā ietilpst:

- nemateriālā vērtība LVL 198 464 (EUR 282 389) apmērā, kas atspoguļo atliktā nodokļa saistību pieaugumu, kas izveidojies iegādāto AS „Lege Artis Rīga" neto aktīvu patiesās vērtības un uzskaites vērtības atšķirību rezultātā;

- nemateriālā vērtība LVL 41 769 (EUR 59 432) apmērā, kas atspoguļo prognozētās sinerģijas iegādes rezultātā un atsevišķi neatzīto pieejamo darbaspēku. Nemateriālā vērtība pilnībā attiecināta uz mazumtirdzniecības segmentu.

Kopš iegādes datuma AS „Lege Artis Rīga" devums Koncerna ieņēmumos bijis LVL 133 619 (EUR 190 123) apmērā, bet neto peļņā pirms nodokļiem - LVL 3 647 (EUR 5 189) mērā. Ja iegāde būtu veikta gada sākumā, devums Koncerna ieņēmumos no turpinātajām darbībām būtu LVL 1 422 815 (EUR 2 024 061) apmērā un neto peļņā no turpinātajām darbībām - LVL 21 213 (EUR 30 183) apmērā.

Uz šī pārskata parakstīšanas brīdi Koncerns ir pabeidzis pirkuma cenas attiecināšanu, būtiskas izmaiņas, kuru dēļ būtu nepieciešams labot šo konsolidēto finanšu pārskatu, netika atklātas.

SIA „Latvijas Aptieka"(iepriekš SIA „Inula farm")

2011. gada 21. decembrī Koncerns iegādājās 100% SIA „Latvijas Aptieka" kapitāla daļu. SIA „Latvijas Aptieka" tīklā ir četras Latvijā strādājošas aptiekas. Koncerns šo aptieku tīklu iegādājās, lai veidotu savu mazumtirdzniecības tīklu un palielinātu savas produkcijas īpatsvaru Latvijas tirgū.

SIA „Latvijas Aptieka" identificējamo aktīvu un saistību patiesā vērtība iegādes datumā atspoguļota šādi:

	Iegādes datumā atzītā patiesā vērtība	
Aktīvs	**LVL**	**EUR**
Telpu nomas līgumi un licences	340 000	483 776
Pamatlīdzekļi	1 734	2 467
Nauda un naudas ekvivalenti	22 084	31 423
Citi debitori	14 852	21 132
Pircēju un pasūtītāju parādi	1 962	2 792
Krājumi	65 073	92 591
	445 705	**634 181**
Kreditori	**LVL**	**EUR**
Parādi piegādātājiem un darbuzņēmējiem	(90 879)	(129 309)
Pārējie īstermiņa kreditori	(5 314)	(7 561)
Atliktā nodokļa saistības	(53 072)	(75 515)
	(149 265)	**(212 385)**
Kopā identificējamie neto aktīvi patiesajā vērtībā	**296 440**	**421 796**
No iegādes izrietošā nemateriālā vērtība	**115 403**	**164 204**
Pirkšanas cena naudā	**411 843**	**586 001**

1. Vispārīga informācija par Koncernu (turp.)

Iegādātie aktīvi un pārņemtās saistības
No iegādes izrietošajā un Koncerna finanšu stāvokļa pārskatā atzītajā nemateriālajā vērtībā LVL 115 403 (EUR 164 204) apmērā ietilpst:

- nemateriālā vērtība LVL 53 072 (EUR 75 515) apmērā, kas atspoguļo atliktā nodokļa saistību pieaugumu, kas izveidojies iegādāto SIA „Latvijas Aptieka" neto aktīvu patiesās vērtības un uzskaites vērtības atšķirību rezultātā;

- nemateriālā vērtība LVL 62 331 (EUR 88 689) apmērā, kas atspoguļo prognozētās sinerģijas iegādes rezultātā un atsevišķi neatzīto pieejamo darbaspēku. Nemateriālā vērtība pilnībā attiecināta uz mazumtirdzniecības segmentu.

SIA „Latvijas Aptieka" tika iegādāta finanšu gada beigās, līdz ar to Koncerna finanšu pārskatā nav iekļauti šī iegādātā uzņēmuma ieņēmumi un peļņa pirms nodokļiem. Ja iegāde būtu veikta gada sākumā, devums Koncerna ieņēmumos no turpinātajām darbībām būtu LVL 653 656 (EUR 930 069) apmērā un zaudējumos no turpinātajām darbībām - LVL 555 (EUR 790) apmērā.

Uz šī pārskata parakstīšanas brīdi Koncerns ir pabeidzis pirkuma cenas attiecināšanu, būtiskas izmaiņas, kuru dēļ būtu nepieciešams labot šo konsolidēto finanšu pārskatu, netika atklātas.

SIA „Veritas-farm"

2011. gada 6. decembrī Koncerns iegādājās 100% SIA „Veritas farm" kapitāla daļu, kurai pieder divas Latvijā strādājošas aptiekas. Koncerns šo aptieku tīklu iegādājās, lai veidotu savu mazumtirdzniecības tīklu un palielinātu savas produkcijas īpatsvaru Latvijas tirgū.

SIA „Veritas farm" identificējamo aktīvu un saistību patiesā vērtība iegādes datumā atspoguļota šādi:

	Iegādes datumā atzītā patiesā vērtība *(koriģēts)*	
Aktīvs	**LVL**	**EUR**
Telpu nomas līgumi un licences	100 000	142 287
Pamatlīdzekļi	111 809	159 090
Nauda un naudas ekvivalenti	3 707	5 275
Citi debitori	2 039	2 901
Pircēju un pasūtītāju parādi	27 753	39 489
Krājumi	41 910	59 633
	287 218	**408 675**

Kreditori	**LVL**	**EUR**
Parādi piegādātājiem un darbuzņēmējiem	(74 377)	(105 829)
Pārējie īstermiņa kreditori	(10 610)	(15 097)
Atliktā nodokļa saistības	(29 524)	(42 009)
	(114 511)	**(162 935)**

Kopā identificējamie neto aktīvi patiesajā vērtībā	**172 707**	**245 740**
No iegādes izrietošā nemateriālā vērtība	**207 293**	**294 951**
Pirkšanas cena naudā	**380 000**	**540 691**

1. Vispārīga informācija par Koncernu (turp.)

Iegādātie aktīvi un pārņemtās saistības
No iegādes izrietošajā un Koncerna finanšu stāvokļa pārskatā atzītajā nemateriālajā vērtībā LVL 207 293 (EUR 294 951) apmērā ietilpst:

- nemateriālā vērtība LVL 28 509 (EUR 40 565) apmērā, kas atspoguļo atliktā nodokļa saistību pieaugumu, kas izveidojies iegādāto SIA „Veritas-farm" neto aktīvu patiesās vērtības un uzskaites vērtības atšķirību rezultātā;

- nemateriālā vērtība LVL 178 784 (EUR 254 386) apmērā, kas atspoguļo prognozētās sinerģijas iegādes rezultātā un atsevišķi neatzīto pieejamo darbaspēku. Nemateriālā vērtība pilnībā attiecināta uz mazumtirdzniecības segmentu.

SIA „Veritas-farm" tika iegādāta finanšu gada beigās, līdz ar to Koncerna finanšu pārskatā nav iekļauti šī iegādātā uzņēmuma ieņēmumi un peļņa pirms nodokļiem. Ja iegāde būtu veikta gada sākumā, devums Koncerna ieņēmumos no turpinātajām darbībām būtu LVL 474 210 (EUR 674 740) apmērā un peļņā no turpinātajām darbībām LVL 10 371 (EUR 14 757) apmērā.

Uz šī pārskata parakstīšanas brīdi Koncerns ir pabeidzis pirkuma cenas attiecināšanu, būtiskas izmaiņas, kuru dēļ būtu nepieciešams labot šo konsolidēto finanšu pārskatu, netika atklātas.

SIA „Juko 99" un SIA „Vita Plus" iegāde

2011. gada 28. oktobrī Koncerns iegādājās 100% SIA „Juko 99" kapitāla daļu, kurai pieder aptieka Rīgā, un 2011. gada 22. decembrī Koncerns iegādājās 100% SIA „Vita Plus", kapitāla daļu, kurai pieder aptieka Priekuļos. Koncerns šīs aptiekas iegādājās, lai veidotu savu mazumtirdzniecības tīklu un palielinātu savas produkcijas īpatsvaru Latvijas tirgū.
Katrs atsevišķais iegādātais uzņēmums Koncernam nav būtisks.

SIA „Juko 99" un SIA „Vita Plus" identificējamo aktīvu un saistību patiesā vērtība iegādes datumā atspoguļota šādi:

	Iegādes datumā atzītā patiesā vērtība *(koriģēts)*	
Aktīvs	**LVL**	**EUR**
Pamatlīdzekļi	3 838	5 461
Telpu nomas līgumi un licences	97 000	138 019
Nauda un naudas ekvivalenti	8 868	12 618
Citi debitori	3 132	4 456
Pircēju un pasūtītāju parādi	4 853	6 905
Krājumi	25 509	36 296
	143 200	**203 755**
Kreditori	**LVL**	**EUR**
Parādi piegādātājiem un darbuzņēmējiem	(50 933)	(72 471)
Pārējie īstermiņa kreditori	(2 425)	(3 451)
Atliktā nodokļa saistības	(15 149)	(21 555)
	(68 507)	**(97 477)**
Kopā identificējamie neto aktīvi patiesajā vērtībā	**74 693**	**106 279**
No iegādes izrietošā nemateriālā vērtība	**79 807**	**113 555**
Pirkšanas cena naudā	**154 500**	**219 833**

1. Vispārīga informācija par Koncernu (turp.)

Iegādātie aktīvi un pārņemtās saistības
Abu uzņēmumu pēc iegādes datuma gūtie ieņēmumi un peļņa pirms nodokļiem Koncernam nav būtiski. Ja iegāde būtu veikta gada sākumā, devums Koncerna ieņēmumos no turpinātajām darbībām būtu LVL 290 918 (EUR 413 939) apmērā un zaudējumos no turpinātajām darbībām - LVL 15 724 (EUR 22 373) apmērā.

Uz šī pārskata parakstīšanas brīdi Koncerns ir pabeidzis pirkuma cenas attiecināšanu, būtiskas izmaiņas, kuru dēļ būtu nepieciešams labot šo konsolidēto finanšu pārskatu, netika atklātas.

SIA „First Class Lounge" iegāde
2011. gada decembrī Koncerns iegādājās 51% SIA „First Class Lounge" kapitāla daļu par LVL 1 020. Uzņēmējdarbības apvienošanas rezultātā tika atzīta nemateriālā vērtība LVL 59 530 apmērā. 2012. gada jūlijā Koncerns iegādājās atlikušos 49% SIA „First Class Lounge" kapitāla daļu.

Naudas plūsma iegādes rezultātā:

Meitas uzņēmuma iegādes rezultātā iegūtā nauda	270 503
Par iegādi samaksātā atlīdzība naudā	(4 604 822)
Neto naudas plūsma iegādes rezultātā	**(4 334 319)**

2. Nozīmīgu grāmatvedības uzskaites principu kopsavilkums

Finanšu pārskata sagatavošanas pamatnostādnes

Konsolidētais finanšu pārskats sagatavots saskaņā ar sākotnējās vērtības uzskaites principu. Finanšu pārskatā par naudas vienību lietota Latvijas Republikas naudas vienība lats (LVL) un Eiropas Savienības monetārā vienība eiro (EUR).

Konsolidētā finanšu pārskata posteņi pārvērtēti eiro tikai un vienīgi informācijas nolūkā. Tā ir papildu informācija. Kopš 2005. gada 1. janvāra lats ir piesaistīts eiro, proti, 1 EUR = 0,702804 LVL.

AS „OlainFarm" konsolidētais finanšu pārskats sagatavots saskaņā ar ES pieņemtajiem Starptautiskajiem finanšu pārskatu standartiem (SFPS).

Konsolidācija

Konsolidētais finanšu pārskats ietver AS „OlainFarm" un visu tās meitas uzņēmumu finanšu pārskatus par 2012. gadu.

Meitas uzņēmumi tiek pilnībā konsolidēti, sākot ar to iegādes datumu, proti, ar datumu, kurā Koncerns ieguvis kontroli pār meitas uzņēmumiem, un konsolidācija tiek turpināta līdz brīdim, kad Koncerns pārstāj kontrolēt attiecīgos meitas uzņēmumus.

Koncerna meitas uzņēmumu finanšu pārskati sagatavoti par to pašu pārskata periodu kā Koncerna mātes uzņēmuma finanšu pārskati, piemērojot tos pašus grāmatvedības principus.

2. Nozīmīgu grāmatvedības uzskaites principu kopsavilkums (turpinājums)

Konsolidācija (turpinājums)

Koncerna mātes uzņēmuma un tā meitas uzņēmumu finanšu pārskati ir konsolidēti Koncerna finanšu pārskatā, apvienojot attiecīgos aktīvu un saistību, kā arī ieņēmumu un izmaksu posteņus. Koncerna finanšu pārskata sagatavošanas gaitā ir izslēgta Koncernā ietilpstošo uzņēmumu savstarpēji saistītā nerealizētā peļņa, savstarpējie norēķini, savstarpēji piederošās kapitāla daļas, dividendes un citi savstarpēji darījumi.

Izmaiņas Koncerna līdzdalības daļā meitas sabiedrībā, kuru rezultātā netiek zaudēta kontrole, uzskaita kā pašu kapitāla darījumus. Ja Koncerns zaudē kontroli pār meitas sabiedrību, tas:

- pārtrauc meitas uzņēmuma aktīvu (tajā skaitā nemateriālās vērtības) un saistību atzīšanu;
- pārtrauc atzīt nekontrolējošo līdzdalību atbilstoši tās uzskaites vērtībai;
- pārtrauc atzīt pašu kapitālā uzskaitītās kumulatīvās pārvērtēšanas starpības
- atzīst saņemtās atlīdzības patieso vērtību;
- atzīst paturētos ieguldījumus atbilstoši to patiesajai vērtībai;
- atzīst jebkādus guvumus vai zaudējumus peļņas vai zaudējumu aprēķinā.
- pārklasificē visas uz Koncerna mātes uzņēmumu attiecināmās summas, kuras saistītas ar šo meitas uzņēmumu un kuras atzītas citos ienākumos, kas netiek atspoguļoti peļņas vai zaudējumu aprēķinā, kā peļņu vai zaudējumus.

Izmaiņas grāmatvedības uzskaites principos un informācijas atklāšanā

A) Izmaiņas grāmatvedības uzskaites principos un informācijas atklāšanā

Izmantotās grāmatvedības politikas atbilst iepriekšējā gadā pieņemtajām politikām, izņemot tālāk minēto.

Sākot ar 2012. gada 1. janvāri, Koncerns piemērojis šādus jaunus un grozītus SFPS:

- ***grozījumi SFPS Nr. 7 „Finanšu instrumenti: informācijas atklāšana" – Papildu informācijas sniegšana par atzīšanas pārtraukšanu;***
- ***grozījumi SGS Nr. 12 „Ienākuma nodokļi" – Atliktais nodoklis: pamatā esošo aktīvu atgūšana.***

Šie grozījumi nav ietekmējuši Koncerna finanšu pārskatu, jo Koncernam nav šajās izmaiņās aplūkoto finanšu pārskata posteņu un darījumu.

B) Standarti, kas ir izdoti, bet vēl nav stājušies spēkā un nav pieņemti agrāk

Koncerns nav piemērojis šādus SFPS un SFPIK interpretācijas, kas izdotas līdz finanšu pārskata apstiprināšanas dienai, bet vēl nav stājušās spēkā:

SGS. Nr.1 „Finanšu pārskatu sniegšana" (grozījumi) – Citu ienākumu posteņu, kas netiek atspoguļoti peļņas vai zaudējumu aprēķinā, uzrādīšana (spēkā attiecībā uz pārskata periodiem, kas sākas 2012. gada 1. jūlijā vai vēlāk)

Grozījumi SGS. Nr.1 maina citu ienākumu posteņu, kas netiek atspoguļoti peļņas vai zaudējumu aprēķinā, grupēšanas principus. Posteņi, kas nākotnē varētu tikt pārklasificēti, iekļaujot tos peļņas vai zaudējumu aprēķinā (piemēram, pārtraucot to atzīšanu vai veicot norēķinus), jāuzrāda atsevišķi no posteņiem, kas nekad netiks pārklasificēti. Šie grozījumi ietekmē tikai finanšu pārskatu sniegšanu, proti, Koncerna finanšu stāvokli vai darbības rezultātus tie neietekmē.

SGS Nr. 19 „Darbinieku pabalsti" (grozījumi) (spēkā attiecībā uz pārskata periodiem, kas sākas 2013. gada 1. janvārī vai vēlāk)

SFS Nr. 19 veikti vairāki grozījumi, sākot no būtiskām izmaiņām, piemēram, koridora (jeb diapazona) principa un plāna aktīvu sagaidāmās atdeves koncepcijas izslēgšanas, līdz vienkāršiem paskaidrojumiem un redakcionāliem labojumiem. Koncerns vēl nav izvērtējis šo grozījumu ieviešanas ietekmi.

SGS Nr. 27 „Atsevišķie finanšu pārskati" (grozījumi) (spēkā attiecībā uz pārskata periodiem, kas sākas 2014. gada 1. janvārī vai vēlāk)

Šis standarts tika grozīts pēc šādu jaunu standartu ieviešanas: SFPS Nr. 10, SFPS Nr. 11 un SFPS Nr. 12. Grozījumos noteiktas uzskaites un informācijas sniegšanas prasības attiecībā uz ieguldījumiem meitas uzņēmumos, kopīgi kontrolētajos uzņēmumos un asociētajos uzņēmumos, kas uzņēmumam jāievēro, sagatavojot atsevišķo finanšu pārskatu. SGS Nr. 27 „Atsevišķie finanšu pārskati" nosaka, ka, sagatavojot atsevišķo finanšu pārskatu, uzņēmumam šie ieguldījumi jāuzskaita to sākotnējā vērībā vai saskaņā ar SFPS Nr. 9 „Finanšu instrumenti". Šo grozīgumu ieviešana neietekmēs Koncerna finanšu pārskatu.

2. Nozīmīgu grāmatvedības uzskaites principu kopsavilkums (turpinājums)

Izmaiņas grāmatvedības uzskaites principos un informācijas atklāšanā (turpinājums)

SGS Nr. 28 „Ieguldījumi asociētajos uzņēmumos un kopuzņēmumos" (grozījumi) (spēkā attiecībā uz pārskata periodiem, kas sākas 2014. gada 1. janvārī vai vēlāk)

Pēc jauno standartu SFPS Nr. 10, SFPS Nr. 11 un SFPS Nr. 12 pieņemšanas SGS Nr. 28 „Ieguldījumi asociētajos uzņēmumos" nosaukums tika mainīts. Tagad tā nosaukums ir „Ieguldījumi asociētajos uzņēmumos un kopuzņēmumos", un tajā tiek aplūkota pašu kapitāla metodes piemērošana ne tikai ieguldījumiem asociētajos uzņēmumos, bet arī kopuzņēmumos. Šo grozīgumu ieviešana neietekmēs Koncerna finanšu pārskatu.

SGS Nr. 32 „Finanšu instrumenti: informācijas sniegšana" (grozījumi) – Finanšu aktīvu un finanšu saistību savstarpējs ieskaits (spēkā attiecībā uz pārskata periodiem, kas sākas 2014. gada 1. janvārī vai vēlāk)

Grozījumi paskaidro formulējumu „šobrīd ir juridiskas tiesības veikt ieskaitu", kā arī paskaidro SGS Nr. 32 sniegto savstarpējā ieskaita kritēriju piemērošanu norēķinu sistēmām (piemēram, centrālās ieskaita iestādes sistēmām), kas izmanto bruto norēķinu mehānismus, kas netiek veikti vienlaicīgi. Koncerns vēl nav izvērtējis šo grozījumu ieviešanas ietekmi.

SFPS Nr. 7 „Finanšu instrumenti: informācijas atklāšana" (grozījumi) – Finanšu aktīvu un finanšu saistību savstarpējais ieskaits (spēkā attiecībā uz pārskata periodiem, kas sākas 2013. gada 1. janvārī vai vēlāk)

Grozījumi ievieš kopējas informācijas sniegšanas prasības. Tādējādi finanšu pārskatu lietotājiem tiktu sniegta noderīga informācija, lai varētu novērtēt ieskaita vienošanās ietekmi vai iespējamo ietekmi uz uzņēmuma finansiālo stāvokli. SFPS Nr. 7 grozījumi jāpiemēro retrospektīvi. Koncerns vēl nav izvērtējis šo grozījumu ieviešanas ietekmi.

SFPS Nr. 9 „Finanšu instrumenti" – Klasifikācija un novērtēšana (spēkā attiecībā uz pārskata periodiem, kas sākas 2015. gada 1. janvārī vai vēlāk)

SFPS Nr. 9 ar laiku pilnībā aizstās SGS Nr. 39. SGSP jau izdevusi pirmās divas šī standarta daļas, kurās sniegta jauna finanšu aktīvu klasifikācija un novērtēšanas sistēma, kā arī prasības finanšu saistību uzskaitei. Koncerns vēl nav izvērtējis šo grozījumu ieviešanas ietekmi.

SFPS Nr. 10 „Konsolidētie finanšu pārskati" (spēkā attiecībā uz pārskata periodiem, kas sākas 2014. gada 1. janvārī vai vēlāk)

SFPS Nr. 10 nosaka vienotu kontroles modeli, kas attiecas uz visiem uzņēmumiem, tajā skaitā arī uz īpašam nolūkam dibinātiem uzņēmumiem. SFPS Nr. 10 ieviestās izmaiņas liks vadībai veikt būtisku izvērtējumu, lai noteiktu, kuri uzņēmumi tiek kontrolēti. Atkarībā no šī izvērtējuma rezultāta, tiks pieņemts lēmums par to, kuri uzņēmumi mātes uzņēmumam jākonsolidē. Jomas, kurās jāveic šāds būtisks izvērtējums, ietver, piemēram, de facto kontroli, potenciālās balsstiesības, kā arī to, vai lēmumu pieņēmējs darbojas kā principāls vai aģents. SFPS Nr. 10 aizstāj to SGS Nr. 27 „Konsolidētie un atsevišķie finanšu pārskati" daļu, kas attiecas uz konsolidētajiem finanšu pārskatiem, kā arī aizstāj PIK Nr. 12 „Konsolidācija – īpašam nolūkam dibināti uzņēmumi". Koncerns vēl nav izvērtējis šo grozījumu ieviešanas ietekmi.

SFPS Nr. 11 „Kopīgas vienošanās" (spēkā attiecībā uz pārskata periodiem, kas sākas 2014. gada 1. janvārī vai vēlāk)

SFPS Nr. 11 izslēdz iespēju kopīgi kontrolētu uzņēmumu uzskaitē izmantot proporcionālo konsolidāciju. Saskaņā ar SFPS Nr. 11 kopīgi kontrolēti uzņēmumi, ja tie klasificēti kā kopuzņēmumi (jauna definīcija), jāuzskaita, lietojot pašu kapitāla metodi. Turklāt saskaņā ar SFPS Nr. 11 kopīgi kontrolēti aktīvi un kopīgi kontrolētas darbības tiek definētas kā kopīgas darbības, un šādas kopīgas vienošanās parasti tiks uzskaitītas, piemērojot esošos uzskaites principus. Proti, uzņēmums turpinās atzīt tam piederošo aktīvu, saistību, ieņēmumu un izmaksu relatīvo daļu. Koncerns vēl nav izvērtējis šo grozījumu ieviešanas ietekmi.

SFPS Nr. 12 „Informācijas atklāšana par līdzdalību citos uzņēmumos" (spēkā attiecībā uz pārskata periodiem, kas sākas 2013. gada 1. janvārī vai vēlāk)

SFPS Nr. 12 vienā standartā apvieno visas prasības attiecībā uz informācijas atklāšanu par uzņēmuma līdzdalību meitas uzņēmumos, kopīgi kontrolētajos uzņēmumos, asociētajos uzņēmumos un strukturētos uzņēmumos. Noteiktas arī vairākas jaunas informācijas sniegšanas prasības, piemēram, turpmāk jāsniedz informācija par vērtējumiem, kas veikti, lai noteiktu, vai pastāv viena uzņēmuma kontrole pār otru uzņēmumu. Koncerns vēl nav izvērtējis šo grozījumu ieviešanas ietekmi.

2. Nozīmīgu grāmatvedības uzskaites principu kopsavilkums (turpinājums)

Izmaiņas grāmatvedības uzskaites principos un informācijas atklāšanā (turpinājums)

Grozījumi SFPS Nr. 10, SFPS Nr. 12 un SGS Nr. 27 – Ieguldījumu sabiedrības (spēkā attiecībā uz pārskata periodiem, kas sākas 2013. gada 1. janvārī vai vēlāk)

Grozījumi attiecas uz uzņēmumiem, kas atbilst ieguldījumu sabiedrību definīcijai. Grozījumos noteikts izņēmums no SFPS Nr. 10 minētajām konsolidācijas prasībām, proti, ieguldījumu sabiedrībām savi meitas uzņēmumi ir jānovērtē patiesajā vērtībā ar atspoguļojumu peļņas vai zaudējumu aprēķinā, nevis tos konsolidējot. Grozījumu ieviešana neietekmēs Koncerna finanšu pārskatu, jo Koncerna mātes uzņēmums nav ieguldījumu sabiedrība.

SFPS Nr. 13 „Patiesās vērtības novērtēšana" (spēkā attiecībā uz pārskata periodiem, kas sākas 2013. gada 1. janvārī vai vēlāk)

Galvenais SFPS Nr. 13 mērķis ir mazināt patiesās vērtības novērtēšanas principu sarežģītību un uzlabot to piemērošanas konsekvenci. Tas nemaina prasības, kas nosaka, kādos gadījumos uzņēmumam uzskaitē jāizmanto patiesā vērtība, Drīzāk šajā standartā sniegtas pamatnostādnes patiesās vērtības noteikšanai saskaņā ar SFPS tajos gadījumos, kad patiesās vērtības izmantošana SFPS tiek prasīta vai ir atļauta. Koncerns vēl nav izvērtējis šo grozījumu ieviešanas ietekmi.

SFPS uzlabojumi (spēkā attiecībā uz pārskata periodiem, kas sākas 2013. gada 1. janvārī vai vēlāk)

2012. gada maijā SGSP izdeva tālā minēto piecu standartu grozījumu apkopojumu. Šo grozījumu ieviešana ir obligāta, taču ne steidzama. Grozīti šādi standarti:

- SFPS Nr. 1 „Starptautisko finanšu pārskatu standartu pirmmreizēja pieņemšana";
- SGS Nr. 1 Finanšu pārskatu sniegšana;
- SGS Nr. 16 „Pamatlīdzekļi";
- SGS Nr. 32 „Finanšu instrumenti: informācijas sniegšana";
- SGS Nr. 34 „Starpprerioda finanšu pārskati".

Šo grozījumu pieņemšanas ietekmē var tikt mainītas grāmatvedības politikas, taču tie neietekmēs Koncerna finansiālo stāvokli vai darbības rezultātus.

SFPIK 20. interpretācija „Izstrādes izmaksas karjera ražošanas procesa posmā" (spēkā attiecībā uz pārskata periodiem, kas sākas 2013. gada 1. janvārī vai vēlāk)

Šī interpretācija attiecas uz tām izstrādes izmaksām, kas radušās karjera ražošanas procesa posmā („ražošanas izstrādes izmaksas").Interpretācija neietekmēs Koncerna finanšu pārskatu, jo Koncerns nenodarbojas ar izrakteņu ieguvi.

Koncerns plāno ieviest iepriekš minētos standartus un interpretācijas to spēkā stāšanās datumā, ja tās būs pieņemtas ES.

Pētniecības darba un attīstības izmaksas

Pētniecības darbu izmaksas tiek atzītas izdevumos tajā pārskata periodā, kad tās radušās apvienotajā. Atsevišķo projektu attīstības izmaksas tiek atzītas kā nemateriālie aktīvi, proti, tiek kapitalizētas, ja Koncerns var pierādīt, ka:

- ir tehniskais pamatojums tam, ka nemateriālo aktīvu ir iespējams pabeigt, lai tas būtu pieejams lietošanai vai pārdošanai;
- ir nodoms attiecīgo aktīvu pabeigt un ir spēja to lietot vai pārdot;
- nemateriālais aktīvs nesīs nākotnes saimnieciskos labumus;
- ir pieejami pietiekami resursi nemateriālā aktīva pabeigšanai;
- var ticami novērtēt izdevumus aktīva attīstības laikā.

Pēc sākotnējās atzīšanas attīstības izmaksas tiek atzītas kā nemateriālais aktīvs tā iegādes vērtība, atskaitot uzkrāto amortizāciju un uzkrātos zaudējumus no vērtības samazināšanās. Amortizāciju sāk aprēķināt, kad aktīvs ir pabeigts un pieejams lietošanai. Aktīvs tiek amortizēts tā paredzamajā lietošanas laikā. Amortizācija tiek atspoguļota pārdotās produkcijas ražošanas izmaksās. Aktīva izstrādes laikā katru gadu tiek veikta aktīva vērtības samazināšanās pārbaude.

Patenti

Patentus uz noteiktu laika periodu piešķir attiecīgā valsts institūcija. Patenti sākotnēji tiek uzskaitīti to iegādes vērtībā. Pēc sākotnējās atzīšanas patenti tiek uzskaitīti sākotnējā vērtība, atskaitot uzkrāto amortizāciju un zaudējumus no vērtības samazināšanās. Patentiem noteikts ierobežots lietderīgās izmantošanas laiks (20 gadi), kurā tiek aprēķināta to amortizācija, izmantojot lineāro metodi. Informācija par saņemtajiem patentiem sniegta pielikuma 11. piezīmē.

2. Nozīmīgu grāmatvedības uzskaites principu kopsavilkums (turpinājums)

Aptiekas licences un telpu nomas līgumi

Aptiekas licences un telpu nomas līgumi ir uzņēmējdarbības apvienošanas rezultātā iegūtie nemateriālie aktīvi. Šiem nemateriālajiem aktīviem ir nenoteikts lietderīgās lietošanas laiks. Aptiekas licenču un telpu nomas līgumu sākotnējā vērtība atbilst to patiesajai vērtībai iegādes datumā. Pēc sākotnējās atzīšanas aptiekas licences un telpu nomas līgumi tiek uzskaitīti sākotnējā vērtībā, atskaitot jebkādus uzkrātos zaudējumus no vērtības samazināšanās.

Aptiekas licences un nomas līgumi tiek uzskatīti par būtiskiem kopā ar attiecīgo uzņēmumu iegādātiem aktīviem, jo, lai radītu naudas plūsmas, licences turētāja rīcībā jābūt nomātām vai pašam piederošām telpām. Tāpēc Koncerns uzskaita aptiekas licences un nomas līgumus kā vienu saliktu nemateriālo aktīvu.

Koncerns izvērtējis, ka aptiekas licencēm un nomas līgumiem ir nenoteikts lietderīgās lietošanas laiks, jo to anulēšana iespējama tikai ļoti retos gadījumos, bet ar to atjaunošanu saistītās izmaksas ir nelielas izmaksas vai tādu nav vispār.

Aptiekas licencēm un telpu nomas līgumiem amortizācija netiek aprēķināta, taču reizi gadā tiek veikta šo nemateriālo aktīvu vērtības samazināšanās pārbaude naudu ienesošās vienības līmenī. Katru gadu tiek izvērtēts nenoteiktais lietderīgās lietošanas laiks, lai noteiktu, vai attiecīgo aktīvu lietderīgās lietošanas laiks joprojām uzskatāms par nenoteiktu. Ja ne, aktīvu lietderīgās lietošanas laiks tiek mainīts no nenoteikta uz noteiktu, sākot ar tā noteikšanas brīdi.

Peļņa vai zaudējumi no nemateriālo aktīvu atzīšanas pārtraukšanas tiek aprēķināti kā starpība starp neto ieņēmumiem no atsavināšanas un aktīvu uzskaites vērtību un atzīti peļņas vai zaudējumu aprēķinā aktīvu atzīšanas pārtraukšanas brīdī.

Pārējie nemateriālie aktīvi

Pārējie nemateriālie aktīvi galvenokārt sastāv no preparātu ražošanas tehnoloģiju iegādes izmaksām, zāļu reģistrācijas maksas un datorprogrammām. Nemateriālie aktīvi ir uzskaitīti to sākotnējā vērtībā, atskaitot uzkrāto amortizāciju un zaudējumus no vērtības samazināšanās. Amortizācija tiek aprēķināta aktīvu lietderīgās lietošanas laikā, izmantojot lineāro metodi. Nemateriālajiem aktīviem noteiktas šādas amortizācijas likmes: 20% - ražošanas tehnoloģijām un 20-25% - pārējiem nemateriālajiem aktīviem.

Pamatlīdzekļi

Pamatlīdzekļi ir uzskaitīti to sākotnējā vērtībā, atskaitot uzkrāto nolietojumu un vērtības samazinājumu. Zemei nolietojums netiek aprēķināts. Nolietojums tiek aprēķināts šādā aktīva lietderīgās lietošanas laikā, izmantojot lineāro metodi:

	% gadā
Ēkas un būves	*5*
Iekārtas un mašīnas	*10-15*
Datori un programmatūra	*25*
Pārējie pamatlīdzekļi	*20*

Nolietojumu aprēķina, sākot ar nākamo mēnesi pēc pamatlīdzekļu nodošanas ekspluatācijā vai iesaistīšanas saimnieciskajā darbībā. Katrai pamatlīdzekļa daļai, kuras izmaksas ir būtiskas attiecībā pret šī pamatlīdzekļa kopējām izmaksām, nolietojums jāaprēķina atsevišķi. Ja uzņēmums atsevišķi nolieto dažas pamatlīdzekļa daļas, tas atsevišķi nolieto arī atlikušās šī paša pamatlīdzekļa daļas. Atlikumu veido tās pamatlīdzekļa daļas, kas atsevišķi nav svarīgas. Atlikušo daļu nolietojumu aprēķina, izmantojot tuvināšanas metodes, lai patiesi atspoguļotu to lietderīgās lietošanas laiku.

Ja pamatlīdzekļi tiek pārdoti vai norakstīti, to sākotnējā vērtība un uzkrātais nolietojums tiek izslēgts no uzskaites, un peļņa vai zaudējumi no pamatlīdzekļu pārdošanas vai norakstīšanas tiek atspoguļoti apvienotajā ienākumu pārskatā.

Pamatlīdzekļu sākotnējo vērtību veido iegādes cena, tajā skaitā ievedmuitas nodevas un neatskaitāmie iegādes nodokļi, kā arī jebkuras tieši attiecināmas izmaksas aktīvu sagatavošanai darba stāvoklim un nogādāšanai to atrašanās vietā atbilstoši to paredzētajai lietošanai. Tādas izmaksas kā remonta un uzturēšanas izmaksas, kas rodas pēc pamatlīdzekļu nodošanas ekspluatācijā, parasti tiek atspoguļotas apvienotajā ienākumu pārskatā to rašanās brīdī.

Ja kādi notikumi vai apstākļu maiņa liecina, ka pamatlīdzekļu uzskaites vērtība varētu būt neatgūstama, attiecīgo pamatlīdzekļu vērtība tiek pārskatīta, lai noteiktu to vērtības samazināšanos. Ja eksistē vērtības neatgūstamības pazīmes un ja aktīva uzskaites vērtība pārsniedz aplēsto atgūstamo summu, aktīvs tiek norakstīts līdz tā atgūstamajai summai.

Nepabeigtā celtniecība atspoguļo pamatlīdzekļu izveidošanas un nepabeigto celtniecības objektu izmaksas, un tā tiek uzskaitīta sākotnējā vērtībā. Sākotnējā vērtībā ietilpst celtniecības izmaksas un citas tiešās izmaksas. Nepabeigtajai celtniecībai nolietojums netiek aprēķināts, kamēr attiecīgie aktīvi nav pabeigti un nodoti ekspluatācijā.

2. Nozīmīgu grāmatvedības uzskaites principu kopsavilkums (turpinājums)

Nefinanšu aktīvu vērtības samazināšanās

Katra pārskata gada beigās Koncerns pārbauda, vai nav novērojamas aktīvu vērtības samazināšanās pazīmes. Ja šādas pazīmes eksistē vai ja ir jāveic aktīva ikgadējā vērtības samazināšanās pārbaude, Koncerns aplēš attiecīgā aktīva atgūstamo summu. Aktīva atgūstamā summa ir aktīva patiesā vērtība mīnus pārdošanas izmaksas vai tā lietošanas vērtība atkarībā no tā, kura no šīm summām ir lielāka. Atgūstamo summu nosaka katram aktīvam atsevišķi, izņemot gadījumus, kad aktīvs pats nerada naudas plūsmas, kas ir lielā mērā neatkarības no pārējiem aktīviem vai aktīvu grupām. Ja aktīva uzskaites vērtība ir lielāka par tā atgūstamo summu, tiek atzīta aktīva vērtības samazināšanās un aktīvs tiek norakstīts līdz tā atgūstamajai summai. Nosakot lietošanas vērtību, aplēstās nākotnes naudas plūsmas tiek diskontētas līdz to tagadnes vērtībai, izmantojot pirmsnodokļa diskonta likmi, kas atspoguļo pašreizējo tirgus vērtējumu naudas vērtībai laikā un aktīvam raksturīgos riskus. Lai noteiktu patieso vērtību mīnus pārdošanas izmaksas, tiek izmantots atbilstošs vērtēšanas modelis. Šajos aprēķinos izmanto arī vērtēšanas multiplikatorus, biržās kotēto meitas uzņēmumu akciju cenas vai citus pieejamus patiesās vērtības rādītājus.

Nefinanšu aktīvu (ieskaitot nemateriālo vērtību) vērtības samazināšanas aprēķini tiek veikti katru gadu. Pārējiem nefinanšu aktīviem katra pārskata gada beigās Koncerns izvērtē, vai nepastāv vērtības samazināšanas indikācijas. Ja šādas indikācijas pastāv, Koncerns aplēš attiecīgā aktīva atgūstamo summu. Iepriekš atzītie zaudējumi no vērtība samazināšanās tiek reversēti tikai tādā gadījumā, ja kopš pēdējās reizes, kad tika atzīti zaudējumi no vērtības samazināšanās, ir notikušas to aplēšu izmaiņas, uz kuru pamata tika noteikta aktīva atgūstamā summa. Ja tas ir noticis, aktīva uzskaites vērtība tiek palielināta līdz tā atgūstamai summai. Šī palielinātā vērtība nedrīkst pārsniegt uzskaites vērtību, kas būtu noteikta, atskaitot nolietojumu, ja aktīvam iepriekšējos gados nebūtu atzīti zaudējumi no vērtības samazināšanās. Nemateriālās vērtības iepriekš atzītie zaudējumi netiek reversēti.

Ieguldījumi un pārējie finanšu aktīvi

Saskaņā ar SGS Nr. 39 finanšu aktīvi atkarībā no apstākļiem tiek klasificēti kā finanšu aktīvi patiesajā vērtībā ar pārvērtēšanu peļņā vai zaudējumos, aizdevumi un debitoru parādi, līdz termiņa beigām turēti ieguldījumi vai pārdošanai pieejami finanšu aktīvi. Sākotnēji atzīstot finanšu aktīvus, tie tiek novērtēti to patiesajā vērtībā, bet tādu ieguldījumu gadījumā, kas nav klasificēti kā finanšu aktīvi patiesajā vērtībā ar pārvērtēšanu peļņa vai zaudējumos, pieskaitot tieši attiecināmās darījuma izmaksas.

Koncerns klasificē savus finanšu aktīvus to sākotnējās atzīšanas brīdī un, ja tas ir atļauts un atbilst attiecīgajiem apstākļiem, pārskata šo klasifikāciju katra finanšu gada beigās.

Visi finanšu aktīvu pirkšanas un pārdošanas darījumi, kas veikti saskaņā ar parasto pirkšanas vai pārdošanas veidu, tiek atzīti darījuma dienā, kas ir diena, kad Koncerns apņemas iegādāties attiecīgo aktīvu. Parastais pirkšanas vai pārdošanas veids ir finanšu aktīva pirkšana vai pārdošana saskaņā ar līgumu, kura nosacījumi paredz aktīva piegādi saskaņā ar noteiktu grafiku, kurš parasti noteikts attiecīgā tirgus noteikumos vai konvencijā.

Aizdevumi un debitoru parādi

Aizdevumi un debitoru parādi ir neatvasināti finanšu aktīvi ar fiksētiem vai nosakāmiem maksājumiem, kuri netiek kotēti aktīvajā tirgū. Pēc sākotnējā novērtējuma aizdevumi un debitoru parādi tiek uzskaitīti amortizētajā iegādes vērtībā, izmantojot efektīvo procentu metodi, atskaitot jebkādus uzkrājumus zaudējumiem no vērtības samazināšanās, kas tiek noteikti katram aktīvam atsevišķi. Amortizētās iegādes vērtības aprēķinā tiek ņemtas vērā jebkādas ar iegādi saistītās prēmijas vai atlaides, kā arī darījuma izmaksas un maksājumi, kas ir efektīvās procentu likmes neatņemama sastāvdaļa. Peļņa un zaudējumi tiek atzīti apvienotajā ienākumu pārskatā aizdevumu un debitoru parādu atzīšanas pārtraukšanas vai to vērtības samazināšanās brīdī, kā arī amortizācijas procesā.

Nauda un īstermiņa noguldījumi

Naudu veido nauda bankā un kasē un īstermiņa noguldījumi, kuru sākotnējais dzēšanas termiņš nepārsniedz trīs mēnešus.

Aizdevumi un aizņēmumi, par kuriem tiek aprēķināti procenti

Visi aizdevumi un aizņēmumi sākotnēji tiek atzīti to patiesajā vērtībā, no kuras atskaitītas tieši attiecināmās darījuma izmaksas. Pēc sākotnējās atzīšanas aizdevumi un aizņēmumi tiek uzskaitīti to amortizētajā vērtībā; jebkādas starpības starp ieņēmumiem (no kuriem atskaitītas darījuma izmaksas) un dzēšanas vērtību tiek atzītas apvienotajā ienākumu pārskatā aizņēmumu perioda laikā, piemērojot efektīvo procentu likmju metodi.

Amortizācijas rezultātā radusies peļņa/zaudējumi tiek atspoguļoti apvienotajā ienākumu pārskatā kā procentu ieņēmumi/izmaksas.

Finanšu aktīvu vērtības samazināšanās

Katra pārskata gada beigās Koncerns izvērtē, vai nav notikusi finanšu aktīva vai finanšu aktīvu grupas vērtības samazināšanās. Katra pārskata gada beigās Koncerns izvērtē, vai nav kādas pazīmes, kas liecina, ka zaudējumi no vērtības samazināšanās, kas aktīvam atzīti iepriekšējos periodos, varētu vairs nepastāvēt vai arī varētu būs samazinājušies. Iepriekš atzītie zaudējumi no vērtības samazināšanās tiek reversēti tikai tādā gadījumā, ja kopš pēdējās reizes, kad tika atzīti zaudējumi no vērtības samazināšanās, ir notikušas to aplēšu izmaiņas, uz kuru pamata tika noteikta aktīva atgūstamā summa. Šāda vērtības samazinājuma reversēšana tiek atzīta apvienotajā ienākumu pārskatā.

2. Nozīmīgu grāmatvedības uzskaites principu kopsavilkums (turpinājums)

Finanšu aktīvu un saistību atzīšanas pārtraukšana

Finanšu aktīva (vai - atkarībā no apstākļiem - finanšu aktīva daļas vai līdzīgu finanšu aktīvu grupas daļas) atzīšana tiek pārtraukta, kad:

- tiesības uz naudas plūsmām no attiecīgā finanšu aktīva posteņa beidzas;
- Koncerns saglabā tiesības uz naudas plūsmām no finanšu aktīva, bet uzņemas pienākumu veikt visu saņemto naudas plūsmu pārskaitījumus trešām personām bez būtiskas kavēšanās saskaņā ar starpniecības līgumiem; vai
- Koncerns ir nodevis savas tiesības saņemt naudas plūsmas no finanšu aktīva un vai nu a) nodevis būtībā visus riskus un atlīdzības, kas izriet no īpašumtiesībām uz šo aktīvu, vai b) nav ne nodevis, ne saglabājis visus riskus un atlīdzības, kas izriet no īpašumtiesībām uz šo aktīvu, bet ir nodevis kontroli pār attiecīgo finanšu aktīvu.

Ja Koncerns ir nodevis savas tiesības uz naudas plūsmām no finanšu aktīva un nav ne nodevis, ne saglabājis visus riskus un atlīdzības, kas izriet no īpašumtiesībām uz šo aktīvu, nedz arī nodevis kontroli pār šo aktīvu, aktīvs tiek atzīts tādā apmērā, kādā Koncerns saglabā savu iesaisti attiecīgajā aktīvā.

Finanšu saistību atzīšana tiek pārtraukta, ja līgumā minētās saistības ir izpildītas vai atceltas, vai tām beidzies termiņš. Ja esošās finanšu saistības tiek aizvietotas ar tā paša aizdevēja citām finanšu saistībām ar būtiski atšķirīgiem nosacījumiem vai esošās saistības nosacījumi tiek būtiski mainīti, šādas apmaiņas vai nosacījumu izmaiņas gadījumā tiek pārtraukta sākotnējās saistības atzīšana un tiek atzīta jauna saistība. Starpība starp attiecīgajām uzskaites vērtībām tiek atzīta peļņas vai zaudējumu aprēķinā.

Krājumi

Krājumi tiek uzskaitīti zemākajā no pašizmaksas vai neto realizācijas vērtības.

Izmaksas, kas radušās, nogādājot krājumus to tagadējā atrašanās vietā un stāvoklī, tiek uzskaitītas šādi:

- izejvielas tiek uzskaitītas atbilstoši to pirkšanas izmaksām pēc vidējā svērtā metodes;

- gatavie un nepabeigtie ražojumi tiek uzskaitīti to tiešajās materiālu un darbaspēka izmaksās, pieskaitot ar ražošanu saistītās netiešās izmaksas, kas sastāv no darba algām, elektroenerģijas, nolietojuma un citām ar ražošanu saistītām izmaksām, aprēķinātām pie normāliem ražošanas apjomiem.

Gatavā produkcija ir uzskaitīta zemākajā no pašizmaksas vai neto realizācijas vērtības. Neto realizācijas vērtība ir aplēstā pārdošanas cena parastās uzņēmējdarbības ietvaros, atskaitot aplēstās produkcijas pabeigšanas un pārdošanas izmaksas.

Uzkrājumi novecojušiem krājumiem tiek veidoti, novērtējot katru krājumu vienību atsevišķi. Uzņēmums regulāri novērtē, vai krājumu vērtība nav samazinājusies novecošanas vai bojājumu rezultātā. Attiecīgie zaudējumi tiek iekļauti apvienotajā ienākumu pārskatā kā pārdotās produkcijas ražošanas izmaksas. Kad bojātie krājumi tiek fiziski iznīcināti, krājumu vērtība un attiecīgo uzkrājumu vērtība tiek norakstīta.

Uzkrājumi un atliktās saistības

Uzkrājumi un atliktās saistības ir uzskaitītas, lai ieņēmumus un izmaksas varētu atzīt to rašanās brīdī.

Uzkrājumi

Uzkrājumi tiek atzīti, kad Koncernam ir pašreizējs pienākums (juridisks vai prakses radīts), ko izraisījis kāds pagātnes notikums, un pastāv varbūtība, ka šo saistību izpildei būs nepieciešama ekonomiskos labumus ietverošu resursu aizplūšana no Koncerna, un saistību apjomu iespējams pietiekami ticami novērtēt. Ja Koncerns paredz, ka uzkrājumu izveidošanai nepieciešamie izdevumi tiks daļēji vai pilnībā atmaksāti, piemēram, apdrošināšanas līguma ietvaros, šo izdevumu atmaksa tiek atzīta kā atsevišķs aktīvs tikai un vienīgi tad, kad ir praktiski skaidrs, ka šie izdevumi patiešām tiks atmaksāti. Ar jebkādu uzkrājumu saistītās izmaksas apvienotajā ienākumu pārskatā tiek atspoguļotas, atskaitot summas, kas atzītas izdevumu atmaksai. Gadījumā, kad būtiska ietekme ir naudas laika vērtībai, uzkrājumi tiek aprēķināti, diskontējot paredzamo nākotnes naudas plūsmu, izmantojot pirmsnodokļu likmi, kas atspoguļo naudas laika vērtības pašreizējo novērtējumu tirgū un riskus, kas attiecas uz konkrētajām saistībām, ja tādi būtu. Ja tiek veikta diskontēšana, uzkrājumu palielināšana laika gaitā tiek atzīta kā aizņēmumu izmaksas.

2. Nozīmīgu grāmatvedības uzskaites principu kopsavilkums (turpinājums)

Noma

Finanšu nomas darījumi, kuru ietvaros Koncernam tiek nodoti visi riski un atlīdzība, kas izriet no īpašumtiesībām uz nomas objektu, tiek atzīti finanšu stāvokļa pārskatā kā pamatlīdzekļi par summu, kas, nomu uzsākot, atbilst nomas ietvaros nomātā īpašuma patiesajai vērtībai, vai, ja tā ir mazāka, minimālo nomas maksājumu pašreizējai vērtībai. Finanšu nomas maksājumi tiek sadalīti starp finanšu izmaksām un saistību samazinājumu, lai katrā periodā nodrošinātu pastāvīgu procentu likmi par saistību atlikumu. Finanšu izmaksas tiek iekļautas apvienotajā ienākumu pārskatā kā procentu izmaksas.

Ja ir pietiekams pamats uzskatīt, ka nomas perioda beigās attiecīgais nomas objekts pāries nomnieka īpašumā, par paredzamo izmantošanas laiku tiek pieņemts šī aktīva lietderīgās izmantošanas laiks. Visos citos gadījumos kapitalizēto nomāto aktīvu nolietojums tiek aprēķināts, izmantojot lineāro metodi, aplēstajā aktīvu lietderīgās lietošanas laikā vai nomas periodā atkarībā no tā, kurš no šiem periodiem īsāks.
Aktīvu noma, kuras ietvaros praktiski visus no īpašumtiesībām izrietošos riskus uzņemas un atlīdzību gūst iznomātājs, tiek klasificēta kā operatīvā noma. Nomas maksājumi operatīvās nomas ietvaros tiek uzskaitīti kā izmaksas visā nomas perioda laikā, izmantojot lineāro metodi. Grupas saistības, kas izriet no operatīvās nomas līgumiem, tiek atspoguļotas kā ārpusbilances saistības.

Aizņēmumu izmaksas

Aizņēmumu izmaksas, kas ir tieši attiecināmas uz tāda aktīva iegādi, būvniecību vai ražošanu, kam obligāti nepieciešams būtisks laika periods, lai tas būtu gatavs paredzētajai lietošanai vai pārdošanai, tiek kapitalizētas kā daļa no attiecīgo aktīvu izmaksām. Visas pārējās aizņēmumu izmaksas tiek atzītas par izdevumiem tajā periodā, kurā tās radušās. Aizņēmumu izmaksas veido procenti un citas izmaksas, kas sabiedrībai radušās saistībā ar finanšu līdzekļu aizņemšanos.

Koncerns kapitalizē visas aizņēmumu izmaksas, kas ir saistītas ar kritērijiem atbilstošiem aktīviem, kuru kapitalizācijas sākuma datums ir 2009. gada 1. janvāris vai vēlāks datums

Ieņēmumu atzīšana

Ieņēmumi tiek atzīti atbilstoši pārliecībai par iespēju Koncernam gūt ekonomisko labumu un tik lielā apmērā, kādā to iespējams pamatoti noteikt, atskaitot pievienotās vērtības nodokli un ar pārdošanu saistītās atlaides. Atzīstot ieņēmumus, tiek ņemti vērā arī šādi nosacījumi:

Preču pārdošana

Ieņēmumi tiek atzīti, kad Uzņēmums ir nodevis pircējam nozīmīgākos ar īpašumtiesībām uz precēm saistītos riskus un atlīdzības un var pamatoti novērtēt ieņēmumu apmēru.

Pakalpojumu sniegšana
Sniegto pakalpojumu vērtībā ietilpst galvenokārt ieņēmumi no ūdens attīrīšanas pakalpojumiem. Ieņēmumi no pakalpojumiem tiek atzīti periodā, kad pakalpojumi tiek sniegti.

Procenti

Visiem finanšu instrumentiem, kas uzskaitīti amortizētajā iegādes vērtībā un finanšu aktīviem, par kuriem tiek aprēķināti procenti un kas klasificēti kā pieejami pārdošanai, procentu ieņēmumus vai izmaksas uzskaita, izmantojot efektīvo procentu likmi, proti, likmi, kas faktiski diskontē aplēstos nākotnes naudas ieņēmumus visā finanšu instrumenta lietderīgās izmantošanas laikā vai - atkarībā no apstākļiem - īsākā laika periodā līdz attiecīgā finanšu aktīva vai saistību bilances vērtībai. Procentu ieņēmumi tiek iekļauti peļņas vai zaudējumu aprēķina postenī „Finanšu ieņēmumi.

Nomas ieņēmumi

Nomas ieņēmumi, kas gūti saistībā ar īpašumu operatīvās nomas līgumiem, tiek uzskaitīti visā nomas perioda laikā, izmantojot lineāro metodi, un iekļauti ieņēmumos, jo attiecināmi uz saimniecisko darbību.

Uzņēmumu ienākuma nodoklis

Uzņēmumu ienākuma nodoklis tiek aprēķināts, piemērojot ar nodokli apliekamajam attiecīgajā taksācijas periodā gūtajam ienākumam nodokļa likmi 15% apmērā.

Atliktais uzņēmumu ienākuma nodoklis, kas radies no īslaicīgām atšķirībām, iekļaujot atsevišķus posteņus nodokļu deklarācijās un šajos finanšu pārskatos, ir aprēķināts, izmantojot saistību metodi. Atliktās uzņēmumu ienākuma nodokļa saistības tiek noteiktas, pamatojoties uz nodokļu likmēm, kuras ir paredzēts piemērot tad, kad izzudīs īslaicīgās atšķirības. Galvenās īslaicīgās atšķirības laika ziņā izriet no atšķirīgajām grāmatvedības un nodokļu vajadzībām pielietotajām nolietojuma likmēm pamatlīdzekļiem, atsevišķiem nodokļu vajadzībām neatskaitāmiem uzkrājumiem un uz nākamajiem gadiem pārnestajiem nodokļu zaudējumiem. Atliktā ienākuma nodokļa aktīvi tiek atzīti tādā apmērā, kādā ir ticams, ka nākotnē būs pieejama ar nodokli apliekama peļņa,

attiecībā pret kuru varēs izmantot atskaitāmās īslaicīgās atšķirības, uz nākamajiem gadiem pārnestās nodokļu atlaides un neizmantotos nodokļu zaudējumus.

2. Nozīmīgu grāmatvedības uzskaites principu kopsavilkums (turpinājums)

Iespējamās saistības un aktīvi

Šajos finanšu pārskatos iespējamās saistības nav atzītas. Tās kā saistības tiek atzītas tikai tad, ja iespējamība, ka līdzekļi tiks izdoti, kļūst pietiekami pamatota. Iespējamie aktīvi šajos finanšu pārskatos netiek atzīti, bet tiek atspoguļoti tikai tad, kad iespējamība, ka ar darījumu saistītie ekonomiskie guvumi nonāks līdz Koncernam, ir pietiekami pamatota.

Notikumi pēc pārskata gada beigām

Finanšu pārskatos tiek atspoguļoti tādi notikumi pēc pārskata gada beigām, kas sniedz papildu informāciju par Koncerna finansiālo stāvokli pārskata gada beigās (koriģējošie notikumi). Ja notikumi pēc pārskata gada beigām nav koriģējoši, tie tiek atspoguļoti finanšu pārskatu pielikumos tikai tad, ja tie ir būtiski.

Peļņa uz akciju

Peļņa uz vienu akciju ir aprēķināta, izdalot pārskata gada peļņu ar vidējo apgrozībā esošo akciju skaitu pārskata gadā. Vidējais apgrozībā esošo akciju skaits tiek koriģēts, ņemot vērā laika svara faktoru.

Ārvalstu valūtu pārvērtēšana

Uzņēmuma funkcionālā valūta un uzrādīšanas valūta ir Latvijas Republikas naudas vienība Lats (Ls). Visi darījumi ārvalstu valūtās ir pārvērtēti latos pēc Latvijas Bankas oficiāli noteiktā valūtas kursa attiecīgā darījuma veikšanas dienā. Valūtu kursa starpības, kas rodas no norēķiniem valūtās vai, atspoguļojot aktīvu un saistību posteņus, lietojot valūtas kursus, kuri atšķiras no sākotnēji darījumu uzskaitei izmantotajiem valūtas kursiem, tiek atzītas peļņas vai zaudējumu aprēķinā neto vērtībā. Pārskata gada beigās finanšu aktīvi un saistības ārvalstu valūtās tiek pārrēķinātas latos pēc Latvijas Bankas noteiktā valūtas kursa pārskata gada pēdējā dienā, un visas attiecīgās valūtas kursu starpības atzītas peļņas vai zaudējumu aprēķinā neto vērtībā.

Pēdējos divos gados valūtas maiņas kursi (Ls pret EUR, USD un RUB) bija šādi:

	31.03.2013.	*31.03.2012.*
EUR	*0,702804*	*0,702804*
USD	*0,547*	*0,528*
RUB	*0,0177*	*0,018*

Nemonetārie posteņi, kas ārvalstu valūtā atspoguļoti sākotnējā vērtībā, tiek pārvērtēti funkcionālajā valūtā, piemērojot sākotnējā darījuma dienā spēkā esošo valūtas kursu. Nemonetārie posteņi, kas ārvalstu valūtā atspoguļoti patiesajā vērtībā, tiek pārvērtēti, piemērojot patiesās vērtības noteikšanas dienā spēkā esošo valūtas kursu. Peļņa vai zaudējumi, kas radušies no nemonetāro posteņu pārvērtēšanas, tiek atzīti tāpat kā peļņa vai zaudējumi, kas radušies attiecīgā posteņa patiesās vērtības izmaiņu rezultātā (proti, starpības, kas radušās, pārvērtējot posteņus, kuru peļņa vai zaudējumi no patiesās vērtības izmaiņām atzīti citos ienākumos, kas netiek atspoguļoti peļņas vai zaudējumu aprēķinā, vai peļņas vai zaudējumu aprēķinā, arī tiek atzītas attiecīgi citos ienākumos, kas netiek atspoguļoti peļņas vai zaudējumu aprēķinā, vai peļņas vai zaudējumu aprēķinā).

Uzņēmējdarbības apvienošana

Uzņēmējdarbības apvienošana tiek uzskaitīta, izmantojot iegādes metodi. Iegādes izmaksas ir nosakāmas kā kopsumma, ko veido nodotā atlīdzība, kas noteikta pēc patiesās vērtības iegādes datumā un jebkādas nekontrolējošās līdzdalības apmēra iegādātajā sabiedrībā. Katrā uzņēmējdarbības apvienošanas gadījumā pircējs novērtē nekontrolējošo līdzdalību iegādātajā sabiedrībā vai nu pēc patiesās vērtības, vai arī pēc nekontrolējošās līdzdalības proporcionālās daļas iegādātās sabiedrības identificējamos neto aktīvos. Iegādes izmaksas tiek atspoguļotas peļņas vai zaudējumu aprēķinā kā administrācijas izmaksas.

Koncernam iegādājoties kādu sabiedrību, tas novērtē iegādātos finanšu aktīvus un pārņemtās saistības, lai tos atbilstoši klasificētu vai noteiktu. Klasificēšanu vai noteikšanu pircējs veic, pamatojoties uz līgumu noteikumiem, ekonomiskajiem apstākļiem un citiem attiecināmajiem nosacījumiem iegādes datumā. Tas nozīmē arī to, ka iegādātajai sabiedrībai visi iegultie atvasinātie finanšu instrumenti jāatdala no galvenā līguma.

Ja uzņēmējdarbības apvienošana tiek veikta pakāpeniski, pircēja jau iepriekš bijušās līdzdalības iegādātās sabiedrības pašu kapitālā patiesā vērtība iegādes datumā tiek pārvērtēta atbilstoši patiesajai vērtībai iegādes datumā ar atspoguļojumu peļņas vai zaudējumu aprēķinā.

2. Nozīmīgu grāmatvedības uzskaites principu kopsavilkums (turpinājums)

Uzņēmējdarbības apvienošana (turpinājums)

Ja uzņēmējdarbības apvienošanas sākotnējā uzskaite nav pabeigta līdz tā pārskata perioda beigām, kurā notiek apvienošana, Koncerns savā finanšu pārskatā norāda provizoriskas summas par tiem posteņiem, kuru uzskaites dati ir nepilnīgi. Novērtējuma perioda laikā Koncerns retrospektīvi koriģē iegādes datumā atzītās provizoriskās summas, lai tās atspoguļotu jauno informāciju, kas iegūta par faktiem un apstākļiem, kuri bija spēkā iegādes datumā un, ja tie būtu bijuši zināmi, būtu ietekmējuši šajā datumā atzīto summu novērtējumu. Novērtējuma perioda laikā Koncerns arī atzīst papildu aktīvus vai saistības, ja ir saņemta informācija par faktiem un apstākļiem, kas bija spēkā iegādes datumā un, ja tie būtu bijuši zināmi, būtu izraisījuši šo aktīvu un saistību atzīšanu šajā datumā. Novērtējuma periods beidzas, tiklīdz Koncerns saņem meklēto informāciju par faktiem un apstākļiem, kas bija spēkā iegādes datumā, vai uzzina, ka papildu informācija nav pieejama. Tomēr novērtējuma periods nepārsniedz vienu gadu no iegādes datuma.

Jebkāda iespējamā atlīdzība, kas pircējam jāmaksā par iegādāto sabiedrību, tiek atzīta tās patiesajā vērtībā iegādes datumā. Turpmākās izmaiņas iespējamās atlīdzības patiesajā vērtībā, ja šī atlīdzība klasificēta kā aktīvs vai saistības, tiek atzītas saskaņā ar SGS Nr. 39, guvumus vai zaudējumus atzīstot vai nu peļņā vai zaudējumos, vai arī citos ienākumos, kas netiek atspoguļoti peļņas vai zaudējumu aprēķinā. Ja iespējamā atlīdzība klasificēta kā pašu kapitāls, tā netiek pārvērtēta, līdz tā pilnībā netiek nokārtota, apmaksu uzskaitot pašu kapitālā. Ja uz iespējamo atlīdzību SGS Nr. 39 nav attiecināms, tādā gadījumā tā tiek novērtēta saskaņā ar atbilstošo SFPS.

Nemateriālā vērtība sākotnēji tiek novērtēta kā pozitīvā starpība starp samaksātās atlīdzības un uz nekontrolējošo līdzdalību attiecināto summu un Koncerna iegādāto identificējamo aktīvu un pārņemto saistību neto summu. Ja minētā atlīdzība ir mazāka par iegādātās meitas sabiedrības neto aktīviem, starpība tiek atzīta peļņas vai zaudējumu aprēķinā.

Pēc sākotnējās atzīšanas nemateriālo vērtību novērtē tās sākotnējā vērtībā, atskaitot uzkrātos vērtības samazināšanās zaudējumus. Lai veiktu vērtības samazināšanās pārbaudes, uzņēmējdarbības apvienošanas rezultātā iegūtā nemateriālā vērtība, sākot ar iegādes datumu, tiek attiecināta uz katru Grupas naudu ienesošo vienību, kura, kā gaidāms, gūs labumu no uzņēmējdarbības apvienošanas neatkarīgi no tā, vai citi iegādātās sabiedrības aktīvi vai saistības ir attiecinātas uz šīm vienībām.

Dotāciju uzskaite

Koncerns ir saņēmis dotāciju pamatlīdzekļu izveidošanai. Saskaņā ar SGS nr. 20, dotācija jāuzskaita periodā saņemtajā summā un jāsamazina proporcionāli ar konkrētā pamatlīdzekļa nolietojumu. Uz 2012. gada 31. decembri Koncerns ir izpildījis visus nosacījumus, kas ir minēti līgumos un Koncernam ir tiesības dotācijas atzīt bilancē. Sākotnēji dotācijas bilancē ir atzītas uzkrātajos ieņēmumos un ir atzītas apvienotajā ienākumu pārskatā kopā ar attiecīgā pamatlīdzekļa, kuram ir saņemtā dotācija, nolietojumu.

Nozīmīgi grāmatvedības uzskaitē izmantojamie vērtējumi, aplēses un pieņēmumi

Sagatavojot konsolidēto finanšu pārskatu saskaņā ar SFPS, vadībai nākas pamatoties uz noteiktām aplēsēm un pieņēmumiem, kas attiecas uz aktīvu, saistību, ieņēmumu un izdevumu atzīšanu un uzrādāmajām iespējamām saistībām. Aplēses galvenokārt attiecas uz produktu izstrādes izmaksu kapitalizāciju, pamatlīdzekļu kalpošanas laiku, šaubīgo debitoru un novecojušo krājumu atzīšanu, kā arī uz vērtības samazināšanās novērtējumu. Lai gan šīs aplēses ir sagatavotas, balstoties uz visaptverošo vadības rīcībā esošo informāciju par pašreizējiem notikumiem un darbībām, faktiskie rezultāti var atšķirties no tām.

Informācija par nozīmīgām vadības aplēsēm un pieņēmumiem sniegta šādās finanšu pārskata pielikuma piezīmēs: par pirkšanas cenas attiecināšanu un iegādāto identificējamo aktīvu un saistību novērtēšanu – 1. piezīmē, par nemateriālajiem aktīviem ar nenoteiktu lietderīgās lietošanas laiku un nemateriālo aktīvu vērtības samazinājumu – 11. piezīmē; par nolietojumu – 12. piezīmē; par uzkrājumiem nedrošiem parādiem – 15. piezīmē; par uzkrājumiem lēna apgrozījuma krājumiem - 13. piezīmē.

Iepriekšējo periodu kļūdu labojumi

2012. gadā AS „OlainFarm" atklāja, ka uzņēmums OOO „Olfa" 2011. gada finanšu pārskatā nav uzrādīts kā saistītā persona, bet kā pircēju parādi. 2012. gada finanšu pārskatā šī kļūda labota retrospektīvi, un darījumi ar OOO „Olfa" atspoguļoti pielikuma piezīmē nr.27. - „Darījumi ar saistītajām personām" un 14. – „Pircēju un pasūtītāju parādi un asociēto uzņēmumu un citu saistīto uzņēmumu parādi"

	2011	korekcija	2011(koriģēts)
Pircēju un pasūtītāju parādi	11 598 432	(3 630 386)	7 968 046
Radniecīgo uzņēmumu parādi	231 846	3 605 314	3 837 160
Citi debitori	1 624 151	25 072	1 649 223

3. Neto apgrozījums

Uzņēmējdarbības segments	2013. I.cet.		2012. I.cet	
	LVL	EUR	LVL	EUR
Gatavās zāļu formas	8 636 352	12 288 422	9 395 623	13 368 767
Aptiekas	2 357 121	3 353 881	1 582 935	2 252 314
Ķīmiskā produkcija	1 045 238	1 487 240	886 861	1 261 890
Vairumtirdzniecība	541 611	770 643	196 271	279 268
KOPĀ:	**12 580 322**	**17 900 186**	**12 061 690**	**17 162 239**

Noieta tirgus	2013. I.cet.		2012. I.cet	
	LVL	EUR	LVL	EUR
NVS valstis	8 492 633	12 083 928	8 769 798	12 478 298
Latvija	2 985 932	4 248 598	2 224 177	3 164 719
Eiropas valstis	943 026	1 341 805	522 335	743 216
Citas	84 050	119 592	425 869	605 957
Baltijas valstis (Lietuva un Igaunija)	74 681	106 261	119 511	170 049
KOPĀ:	**12 580 322**	**17 900 186**	**12 061 690**	**17 162 239**

4. Pārējie saimnieciskās darbības ieņēmumi

	2013. I.cet.		2012. I.cet	
	LVL	EUR	LVL	EUR
Ieņēmumi no ilgtermiņa ieguldījumiem asociētos uzņēmumos	102 090	145 261	-	-
Pārējie saimnieciskās darbības ieņēmumi	84 298	119 945	12 982	18 472
Ieņēmumi no pakošanas pakalpojumiem	46 917	66 757	14 379	20 459
Ieņēmumi no turistiska biznesa	33 535	47 716	156 980	223 362
Ieņēmumi no telpu nomas	30 527	43 436	18 201	25 898
Ieņēmumi no apgrozāmo līdzekļu pārdošanas	24 083	34 267	1 832	2 607
Ieņēmumi no pakalpojumiem*	20 214	28 762	15 535	22 104
Ieņēmumi no ēdināšanas pakalpojumiem	16 503	23 482	9 523	13 550
Ieņēmumi no ilgtermiņa ieguldījumu pārdošanas	6 688	9 516	246	350
Ieņēmumi no transporta pakalpojumiem	2 358	3 355	6 995	9 953
Ieņēmumi no notekūdeņu attīrīšanas	1 045	1 487	811	1 154
Ieņēmumi no ES fondiem	-	-	57 388	81 656
KOPĀ:	**368 258**	**523 984**	**294 872**	**419 565**

* Ieņēmumi no pakalpojumi ietver maksu par zāļu analīzi pēc klientu pieprasījuma.

5. Pārējās saimnieciskās darbības izmaksas

	2013. I.cet.		2012. I.cet	
	LVL	EUR	LVL	EUR
Mārketinga izmaksas	3 062 111	4 356 991	2 768 110	3 938 666
Pārējās pārdošanas izmaksas mazumtirdzniecībā	94 936	135 082	38 668	55 020
Pārējās pārdošanas izmaksas	61 235	87 130	70 147	99 810
Transporta izmaksas	49 025	69 756	50 079	71 256
Rojalti	41 034	58 386	-	-
Medikamentu ekspertīzes izmaksas	11 223	15 969	12 589	17 913
Pārdošanas komisijas izmaksas	10 395	14 791	10 582	15 057
Kopā pārdošanas izmaksas:	*3 329 959*	*4 738 105*	*2 950 175*	*4 197 721*
Komandējumu izmaksas	187 668	267 028	105 716	150 420
Norakstītie apgrozāmie līdzekļi	104 862	149 205	123 363	175 530
Ziedojumi	104 432	148 593	24 698	35 142
Pārējās saimnieciskās darbības izmaksas	100 192	142 560	107 680	153 215
Autoparka uzturēšanas izmaksas	90 043	128 120	89 694	127 623
Reprezentācijas izmaksas	76 789	109 261	28 873	41 083
Apsardzes izmaksas	61 596	87 643	52 403	74 563
Informācija un biznesa konsultācijas	43 156	61 405	31 959	45 474
Ziedu un dāvanu izmaksas	41 158	58 563	21 050	29 951
Apdrošināšanas izmaksas	37 009	52 658	30 138	42 883
Pārējās administrācijas izmaksas	34 035	48 427	-	-
Naudas apgrozījuma blakus izdevumi	29 704	42 265	13 662	19 439
Sociālās infrastrukūras izmaksas	28 532	40 597	18 258	25 979
Turistiskais bizness	26 782	38 107	168 457	239 693
Sakaru izmaksas	24 683	35 121	20 550	29 240
Izglītības izmaksas	21 063	29 970	22 737	32 352
Pārējie nodokļi	18 586	26 446	37 841	53 843
Akciju kotēšanas izmaksas	13 995	19 913	11 762	16 736
Biroja izmaksas	12 851	18 285	24 467	34 813
LR reģistrēto medikamentu ikgadēja maksa	10 297	14 651	13 166	18 734
Viesu uzņemšana	6 745	9 597	16 292	23 181
Labaratorijas analīzes	6 407	9 116	-	-
Kārtējie remonti	5 383	7 659	8 900	12 664
Juridisko pakalpojumu izmaksas	5 028	7 154	16 356	23 272
Vides aizsardzības izdevumi	4 045	5 756	11 615	16 527
Norakstītie un pārdotie pamatlīdzekļi	2 815	4 005	5 585	7 947
Jaunu produktu pētniecības un izstrādes izmaksas	-	-	18 769	26 706
KOPĀ:	**4 427 815**	**6 300 213**	**3 974 166**	**5 654 729**

6. Finanšu ieņēmumi

	2013. I.cet.		2012. I.cet	
	LVL	EUR	LVL	EUR
Ieņēmumi no valūtas kursu svārstībām, neto	89 362	127 151	272 239	387 361
Procentu ieņēmumi par aizdevumiem	3 252	4 627	692	985
Uzkrātie procenti par atlikumiem bankas kontos	12	17	59	84
KOPĀ:	**92 626**	**131 795**	**272 990**	**388 430**

7. Finanšu izmaksas

	2013. I.cet.		2012. I.cet	
	LVL	EUR	LVL	EUR
Procentu maksājumi par aizdevumiem	21 406	30 458	57 091	81 234
Samaksātā soda nauda par kavētiem maksājumiem	63	90	3 673	5 226
KOPĀ:	**21 469**	**30 548**	**60 764**	**86 459**

8. Personāla izmaksas un darbinieku skaits

	2013. I.cet.		2012. I.cet	
	LVL	EUR	LVL	EUR
Atlīdzība par darbu	2 095 153	2 981 134	1 791 146	2 548 571
Valsts sociālās apdrošināšanas obligātās iemaksas	504 419	717 724	427 219	607 878
KOPĀ:	**2 599 572**	**3 698 858**	**2 218 365**	**3 156 449**

	31. 03.2013.	31.03.2012.
Vidējais darbinieku skaits pārskata gadā	1 123	1 019

9. Pamata un samazinātā peļņa uz akciju

Peļņa uz akciju tiek aprēķināta, dalot uz akcionāriem attiecināmo pārskata gada peļņu ar vidējo svērto akciju skaitu pārskata periodā. Nākamajā tabulā atspoguļota peļņa uz akciju aprēķinā izmantotā informācija par peļņu un akcijām:

	2013. I.cet.		2012. I.cet	
	LVL	EUR	LVL	EUR
Uz akcionāriem attiecinātā neto peļņa	1 951 450	2 776 663	2 400 481	3 415 577
Vidējais svērtais parasto akciju skaits	14 085 078	14 085 078	14 085 078	14 085 078
Peļņa uz akciju:	**0.139**	**0.197**	**0.170**	**0.242**

	2013.I.cet.	2012.I.cet.
Akciju skaits gada sākumā	14 085 078	14 085 078
Akciju skaits gada beigās	14 085 078	14 085 078
Vidējais svērtais parasto akciju skaits	**14 085 078**	**14 085 078**

Koncerna mātes uzņēmumam nav potenciālo parasto akciju, varētu izraisīt peļņas uz akciju mazināšanos, tādēļ mazinātā peļņa uz akciju atbilst pamata peļņai uz akciju.

10. Nemateriālie aktīvi

		Nemateriālā vērtība		Aptieku licences		Patenti		Pārējie nemateriālie ieguldījumi		KOPĀ	
		LVL	EUR	LVL	EUR	LVL	EUR	LVL	EUR	LVL	EUR
Sākotnējā vērtība 31.12.2012.		**1 480 774**	**2 106 952**	**4 363 000**	**6 207 990**	**2 959 742**	**4 211 333**	**1 619 921**	**2 304 939**	**10 423 437**	**14 831 214**
2013 I.cet.	Iegāde		-		-	1 470	2 092	48 064	68 389	49 534	70 481
	Iegādāto 2013.gadā meitas uzņēmumu NA sākotnējā vērtība	1 824 205	2 595 610		-		-	666	948	1 824 871	2 596 558
Sākotnējā vērtība 31.03.2013.		**3 304 979**	**4 702 561**	**4 363 000**	**6 207 990**	**2 961 212**	**4 213 425**	**1 668 651**	**2 374 275**	**12 297 842**	**17 498 252**
Uzkrātā amortizācija 31.12.2012.		**-**	**-**	**-**	**-**	**2 858 313**	**4 067 013**	**563 266**	**801 455**	**3 421 579**	**4 868 468**
2013 I.cet.	Amortizācija		-		-	40 766	58 005	59 991	85 360	100 757	143 364
Uzkrātā amortizācija 31.03.2013.		**-**	**-**	**-**	**-**	**2 899 079**	**4 125 018**	**623 257**	**886 815**	**3 522 336**	**5 011 833**
Bilances vērtība 31.12.2013.		**3 304 979**	**4 702 561**	**4 363 000**	**6 207 990**	**62 133**	**88 407**	**1 045 394**	**1 487 462**	**8 775 507**	**12 486 421**

		Nemateriālā vērtība		Aptieku licences		Patenti*		Pārējie nemateriālie ieguldījumi		KOPĀ	
		LVL	EUR	LVL	EUR	LVL	EUR	LVL	EUR	LVL	EUR
Sākotnējā vērtība 31.12.2011.		**1 417 186**	**2 016 474**	**3 980 000**	**5 663 030**	**2 940 990**	**4 184 652**	**1 000 098**	**1 423 010**	**9 338 274**	**13 287 166**
2012. I.cet.	Iegāde	-	-		-	9 856	14 024	94 667	134 698	104 523	148 723
	Iegādāto meitas uzņēmumu sākotnējā vērtība 31.12.2010. NA	56 380	80 222	-	-	-	-	-	-	56 380	80 222
	Izslēgšana	-	-	-	-	-	-	(13 245)	(18 846)	(13 245)	(18 846)
Sākotnējā vērtība 31.03.2012.		**1 473 566**	**2 096 696**	**3 980 000**	**5 663 030**	**2 950 846**	**4 198 676**	**1 081 520**	**1 538 863**	**9 485 932**	**13 497 264**
Uzkrātā amortizācija 31.12.2011.		**-**	**-**	**-**	**-**	**1 551 402**	**2 207 446**	**400 993**	**570 562**	**1 952 395**	**2 778 008**
2012. I.cet.	Amortizācija	-	-	-	-	40 216	57 222	46 783	66 566	86 999	123 788
	Izslēgto aktīvu amortizācija	-	-	-	-	-	-	(13 139)	(18 695)	(13 139)	(18 695)
Uzkrātā amortizācija 31.03.2012.		**-**	**-**	**-**	**-**	**1 591 618**	**2 264 668**	**434 637**	**618 433**	**2 026 255**	**2 883 101**
Bilances vērtība 31.12.2011.		**1 417 186**	**2 016 474**	**3 980 000**	**5 663 030**	**1 389 588**	**1 977 206**	**599 105**	**852 450**	**7 385 879**	**10 509 159**
Bilances vērtība 31.03.2012.		**1 473 566**	**2 096 696**	**3 980 000**	**5 663 030**	**1 359 228**	**1 934 007**	**646 883**	**920 432**	**7 459 677**	**10 614 164**

10. Nemateriālie aktīvi (turpinājums)

2011., 2012. un 2013. gadā Koncerns iegādājās vairākas aptiekas. Visnozīmīgākie uzņēmējdarbības apvienošanas rezultātā (skatīt pielikuma 1. piezīmi) identificētie nemateriālie aktīvi bija aptiekas licences un nomas līgumi. Dažas no 2013. gadā atzītajām summām ir provizoriskas.

Aptiekas licences un nomas līgumi tiek uzskatīti par būtiskiem kopā ar attiecīgo uzņēmumu iegādātiem aktīviem, jo, lai radītu naudas plūsmas, licences turētāja rīcībā jābūt nomātām vai pašam piederošām telpām. Tāpēc Koncerns uzskaita aptiekas licences un nomas līgumus kā vienu saliktu nemateriālo aktīvu.

Patenti

2007. un 2008. gadā Koncerns saņēma patentus optiskā izomēra iegūšanas tehnoloģijai un izmantošanai attiecīgi 950 000 latu un 1 900 000 latu vērtībā. Pabeigta šo produktu aktīvo farmaceitisko vielu ražošanas tehnoloģiju precīza izstrāde, un atbilstoši ES prasībām samazināts piemaisījumu daudzums.

Izstrādātas gatavo zāļu formu grupas pēc divām dažādām receptēm, un sākti zāļu stabilitātes testi. Veikti dažādi pirmsklīniskie testi. Plānots šo produktu reģistrācijas dokumentācijas sagatavošanu uzsākt 2013. gadā, tomēr, tā kā zāļu reģistrācijas prasības potenciālajos noieta tirgos kļūst arvien stingrākas. Koncerna vadība piesardzīgi pieņēmusi, ka pirmā produktu reģistrācija tiks pabeigta tikai 2016.-2017. gadā.

2012. gadā Koncerns veica patentu atgūstamo summu pārvērtēšanu. Patentu iespējamās vērtības samazināšanās pārbaude veikta, pamatojoties uz lietošanas vērtību, kas aprēķināta, izmantojot budžetā iekļautās naudas plūsmu prognozes septiņiem gadiem. Naudas plūsmu prognozēs piemērotā pirmsnodokļu diskonta likme ir 25%. Aprēķinos tika izmantoti šādi galvenie pieņēmumi un principi:

- laika posmā līdz aprēķina perioda beigām izejvielu cenas atsevišķi netiek indeksētas, jo iespējamās cenu izmaņas jau ietvertas iepriekš minētajā 25% diskonta likmē;
- tā kā produktu tirdzniecību plānots uzsākt tikai pēc pieciem gadiem pēc šī pārskata perioda beigām, kā arī ņemot vērā to, ka tirgus izmaiņas šajā laikā ir grūti prognozējamas, apgrozījuma prognozes šim periodam ir daudz konservatīvākas;
- nav nepieciešams nekāds ārējs finansējums.

Šādu vairāku piesardzīgu pieņēmumu rezultātā tika samazināta patentu neto tagadnes vērtība. Ņemot vērā savus nākotnes plānus, Koncerns pieņēma lēmumu par patentu vērtības samazinājuma atzīšanu. Šādus vērtības samazināšanās pārbaudes rezultātus noteica galvenokārt tas, ka nav precīzi zināmi testēšanas beigu termiņi. Līdz ar to, lai uzskaites vērtības netiktu atspoguļotas pārāk lielā apmērā, tika atzītas patentu vērtības samazinājums.

Avansa maksājumi par nemateriālajiem aktīviem

Avansa maksājumu atlikums 2013. un 2012. gada 31. martā (attiecīgi LVL 122 148 (EUR 173 801) un attiecīgi LVL 197 002 (EUR 280 309) atspoguļo avansa maksājumus par produktu reģistrāciju ārvalstīs.

11. Pamatlīdzekļi

LVL

		Zeme	Ēkas un būves	Iekārtas un mašīnas	Pārējie pamatlīdzekļi	Nepabeigtā celtniecība	KOPĀ
Sākotnējā vērtība 31.12.2012		**145 782**	**15 727 825**	**12 981 140**	**2 775 404**	**975 408**	**32 605 558**
2013. I.cet.	Iegāde	-	24 490	156 076	173 674	359 836	714 076
	2013.gadā iegādāto meitas uzņēmumu PL sākotnējā vērtība	-	18 427	-	13 836	-	32 263
	Likvidācija un pārdošana	-	-	(39 656)	(50 533)	(246)	(90 435)
	Reklasifikācija	-	53 994	319	(319)	(53 994)	-
Sākotnējā vērtība 31.03.2013		**145 782**	**15 824 736**	**13 097 879**	**2 912 062**	**1 281 004**	**33 261 462**
Uzkrātā amortizācija 31.12.2012.		**-**	**7 936 399**	**10 370 260**	**1 671 803**	**-**	**19 978 462**
2013. I.cet.	Nolietojums	-	170 648	223 086	83 502	-	477 236
	Likvidēto aktīvu nolietojums	-	-	(38 964)	(47 666)	-	(86 630)
Uzkrātā amortizācija 31.03.2013.		**-**	**8 107 047**	**10 554 382**	**1 707 639**	**-**	**20 369 068**
Bilances vērtība 31.12.2012.		**145 782**	**7 791 426**	**2 610 880**	**1 103 601**	**975 408**	**12 627 096**
Bilances vērtība 31.03.2013.		**145 782**	**7 717 689**	**2 543 497**	**1 204 423**	**1 281 004**	**12 892 394**

		Zeme	Ēkas un būves	Iekārtas un mašīnas	Pārējie pamatlīdzekļi	Nepabeigtā celtniecība	KOPĀ
Sākotnējā vērtība 31.12.2011.		**109 826**	**14 027 907**	**12 402 816**	**2 462 099**	**854 852**	**29 857 500**
2012. I.cet.	Iegāde	4 847	45 099	213 848	168 096	525 157	957 047
	Sākotnējā vērtība 31.12.2010. PL iegādāto meitas uzņēmumu	-	4 149	-	36	-	4 185
	Likvidācija un pārdošana	-	-	(76 566)	(17 672)	(1 172)	(95 410)
	Reklasifikācija	-	296 481	14 197	(14 197)	(296 481)	-
Sākotnējā vērtība 31.03.2012		**114 673**	**14 373 636**	**12 554 295**	**2 598 362**	**1 082 356**	**30 723 322**
Uzkrātā amortizācija 31.12.2011.		**-**	**7 341 828**	**9 764 987**	**1 650 048**	**-**	**18 756 863**
2012. I.cet.	Nolietojums	-	144 229	201 821	91 001	-	437 051
	Reklasifikācija	-	183	13 292	(13 475)	-	-
	Likvidēto aktīvu nolietojums	-	-	(76 047)	(17 672)	-	(93 719)
	Vērtības samazinājums		-	-	(549)	-	(549)
Uzkrātā amortizācija 31.03.2012.		**-**	**7 486 240**	**9 904 053**	**1 709 353**	**-**	**19 099 646**
Bilances vērtība 31.12.2011.		**109 826**	**6 686 079**	**2 637 829**	**812 051**	**854 852**	**11 100 637**
Bilances vērtība 31.03.2012.		**114 673**	**6 887 396**	**2 650 242**	**889 009**	**1 082 356**	**11 623 676**

11. Pamatlīdzekļi (turpinājums)

EUR

		Zeme	Ēkas un būves	Iekārtas un mašīnas	Pārējie pamatlīdzekļi	Nepabeigtā celtniecība	KOPĀ
Sākotnējā vērtība 31.12.2012		**207 429**	**22 378 679**	**18 470 498**	**3 949 044**	**1 387 881**	**46 393 530**
2013. I.cet.	Iegāde	-	34 846	222 076	247 116	512 001	1 016 039
	2013.gadā iegādāto meitas uzņēmumu PL sākotnējā vērtība	-	26 219.26	-	19 686.85	-	45 906
	Likvidācija un pārdošana	-	-	(56 425)	(71 902)	(350)	(128 677)
	Reklasifikācija	-	76 827	454	(454)	(76 827)	-
Sākotnējā vērtība 31.03.2013		**207 429**	**22 516 571**	**18 636 602**	**4 143 490**	**1 822 704**	**47 326 797**
Uzkrātā amortizācija 31.12.2012.		**-**	**11 292 478**	**14 755 551**	**2 378 760**	**-**	**28 426 789**
2013. I.cet.	Nolietojums	-	242 810.23	317 422.78	118 812.64	-	679 046
	Likvidēto aktīvu nolietojums	-	-	(55 441)	(67 823)	-	(123 263)
Uzkrātā amortizācija 31.03.2013.		**-**	**11 535 289**	**15 017 533**	**2 429 750**	**-**	**28 982 572**
Bilances vērtība 31.03.2013.		**207 429**	**10 981 282**	**3 619 070**	**1 713 740**	**1 822 704**	**18 344 226**

		Zeme	Ēkas un būves	Iekārtas un mašīnas	Pārējie pamatlīdzekļi	Nepabeigtā celtniecība	KOPĀ
Sākotnējā vērtība 31.12.2011.		**156 268**	**19 959 913**	**17 647 617**	**3 503 251**	**1 216 345**	**42 483 395**
2012. I.cet.	Iegāde	6 897	64 170	304 278	239 179	747 231	1 361 755
	Sākotnējā vērtība 31.12.2012. PL iegādāto meitas uzņēmumu	-	5 903	-	51	-	5 955
	Likvidācija un pārdošana	-	-	(108 944)	(25 145)	(1 668)	(135 756)
	Reklasifikācija	-	421 854	20 201	(20 201)	(421 854)	-
Sākotnējā vērtība 31.03.2012		**163 165**	**20 451 841**	**17 863 152**	**3 697 136**	**1 540 054**	**43 715 348**
Uzkrātā amortizācija 31.12.2011.		**-**	**10 446 480**	**13 894 325**	**2 347 807**	**-**	**26 688 612**
2012. I.cet.	Nolietojums	-	205 219	287 165	129 483	-	621 868
	Reklasifikācija	-	260	18 913	(19 173)	-	(0)
	Likvidēto aktīvu nolietojums	-	-	(108 205)	(25 145)	-	(133 350)
	Vērtības samazinājums		-	-	(781)	-	(781)
Uzkrātā amortizācija 31.03.2012.		**-**	**10 651 960**	**14 092 198**	**2 432 190**	**-**	**27 176 348**
Bilances vērtība 31.12.2011.		**156 268**	**9 513 433**	**3 753 293**	**1 155 444**	**1 216 345**	**15 794 783**
Bilances vērtība 31.03.2012.		**163 165**	**9 799 882**	**3 770 955**	**1 264 945**	**1 540 054**	**16 539 000**

*Detalizētas pamatlīdzekļu un nemateriālo ieguldījumu pārbaudes rezultātā atsevišķas pamatlīdzekļu un nemateriālo aktīvu grupas tika pārklasificētas.

Apvienotajā ienākumu pārskatā atspoguļotā pamatlīdzekļu un nemateriālo aktīvu nolietojuma un amortizācijas izmaksu kopsumma atšķiras no nolietojuma un amortizācijas izmaksām, kas atspoguļotas pielikuma 10. un 11. piezīmē par LVL 2 649, jo kafejnīcas un ēdnīcas pamatlīdzekļu nolietojuma summa LVL 2 649 apmērā i, apvienotajā ienākumu pārskatā atspoguļotas kā pārējās saimnieciskās darbības izmaksas.

12. Krājumi

	31.03.2013		31.03.2012	
	LVL	EUR	LVL	EUR
Nepabeigtie ražojumi (sākotnēja vērtība)	5 000 694	7 115 347	4 017 691	5 716 659
Gatavie ražojumi un preces pārdošanai (sākotnēja vērtība)	2 716 109	3 864 675	2 886 637	4 107 314
Izejvielas un materiāli (sākotnēja vērtība)	1 653 521	2 352 748	1 494 048	2 125 839
Avansa maksājumi par precēm	97 939	139 355	91 362	129 996
KOPĀ:	9 468 263	13 472 125	8 489 738	12 079 809
Uzkrājumi nepabeigtajiem ražojumiem	(430 899)	(613 114)	(263 854)	(375 430)
Uzkrājumi gataviem ražojumiem un precēm pārdošanai	(350 196)	(498 284)	(289 253)	(411 570)
Uzkrājumi izejvielām un materiāliem	(200 514)	(285 306)	(150 654)	(214 361)
KOPĀ:	(981 609)	(1 396 704)	(703 761)	(1 001 362)
KOPĀ:	**8 486 654**	**12 075 421**	**7 785 977**	**11 078 447**

* 2013. gada 31.martā Koncerna krājumos bija uzskaitītas konsignācijā nodotās preces LVL 42 756 (2012.gada 31.martā LVL 32 928)

2013. gada 31.martā visi Koncerna mātes uzņēmumam piederošie ilgtermiņa ieguldījumi un apgrozāmie līdzekļi bija ieķīlāti kā nodrošinājums saņemtajam aizdevumam (skatīt pielikuma 16. piezīmi). Ķīlas līgumi reģistrēti Komercķīlu reģistrā.

13. Pircēju un pasūtītāju parādi

	31.03.2013		31.03.2012	
	LVL	EUR	LVL	EUR
Pircēju un pasūtītāju parādi	18 639 584	26 521 740	13 306 533	18 933 490
Uzkrājumi nedrošiem parādiem	(126 416)	(179 874)	(107 597)	(153 097)
KOPĀ:	**18 513 168**	**26 341 866**	**13 198 936**	**18 780 394**

Par pircēju un pasūtītāju parādiem procenti netiek aprēķināti, un ārvalstu uzņēmumiem parasti tie atmaksājami 91 dienas laikā, vietējiem uzņēmumiem – 77 dienu laikā.

14. Nauda un īstermiņa noguldījumi

	31.03.2013		31.03.2012	
	LVL	EUR	LVL	EUR
Nauda bankās un kasē	878 511	1 250 009	1 326 812	1 887 883
Naudas līdzekļi ceļā	112 269	159 744	-	-
	990 780	1 409 753	1 326 812	1 887 883

Naudas noguldījumiem bankā saskaņā ar bankas kontu apkalpošanas līgumu piemērotā procentu likme ir vidēji 0,25%.

Nauda, uz ko attiecas izmantošanas ierobežojumi, ir naudas summa, kas saskaņā ar līgumu ar Latvijas Investīciju un attīstības aģentūru noguldīta AS „SEB banka".

	31.03.2013		31.03.2012	
Naudas līdzekļu sadalījums pa valūtām:	**Valūtā**	**LVL**	**Valūtā**	**LVL**
LVL		712 067		477 754
EUR	112 912	160 659	253 451	178 127
RUB	5 697 232	100 841	27 833 246	500 998
USD	31 468	17 213	321 843	169 933
KOPĀ:		**990 780**		**1 326 812**

15. Akciju kapitāls

Koncerna mātes uzņēmuma akciju kapitāls 2013. gada 31. martā ir 14 085 078 lati (2012. gadā 31.martā: 14 085 078 lati), un to veido 14 085 078 akcijas (2012. gadā 31.martā: 14 085 078 akcijas). Vienas akcijas nominālvērtība ir 1 lats.

Visas 14 085 078 akcijas ir dematerializētas balsstiesīgas parastās uzrādītāja akcijas, kas atrodas publiskā apgrozībā. Visas akcijas ir apmaksātas.

16. Aizņēmumi no kredītiestādēm

Ilgtermiņa :	Sākotnēja aizdevuma summa		Procentu likme(%) 31.martā	Atmaksas termiņš	**31.03.2013. LVL**	**31.03.2013. EUR**	**31.03.2012. LVL**	**31.03.2012. EUR**
Aizņēmums no AS "SEB banka"	12 490 000	EUR	EURIBOR (3 mēn.)+1,2%	01.05.2015	3 286 281	4 675 956	3 364 652	4 787 468
Aizņēmums no AS "SEB banka"	7 011 574	EUR	EURIBOR (3 mēn.)+1,2%	29.09.2014	629 076	895 095	1 887 228	2 685 284
Aizņēmums no AS "SEB banka"	250 000	LVL	RIGIBOR (3 mēn.)+1.1%	13.11.2015	222 333	316 351	-	-
				KOPĀ:	**4 137 690**	**5 887 402**	**5 251 880**	**7 472 752**

Īstermiņa:	Sākotnēja aizdevuma summa		Procentu likme(%) 31.martā	Atmaksas termiņš	**31.03.2013. LVL**	**31.03.2013. EUR**	**31.03.2012. LVL**	**31.03.2012. EUR**
Aizņēmums no AS "SEB banka"	12 490 000	EUR	EURIBOR (3 mēn.)+1.2%	01.05.2015	1 453 167	2 067 671	281 122	400 001
Aizņēmums no AS "SEB banka"	7 011 574	EUR	EURIBOR (3 mēn.)+1,2%	29.09.2014	1 258 152	1 790 189	1 258 152	1 790 189
Kredītlīnija AS "SEB banka"	1 000 000	LVL	RIGIBOR (3 mēn.)+1,1%	01.08.2013	836 300	1 189 948	-	-
Kredītlīnija AS "SEB banka"	250 000	LVL	RIGIBOR (3 mēn.)+1.1%	13.11.2015	27 667	39 367	-	-
Kredītlīnija 'Nordea banka"	285 000	EUR	EURIBOR (3 mēn.)+1,2%	02.01.2012	-	-	190 000	270 346
				KOPĀ:	**3 575 286**	**5 087 174**	**1 729 274**	**2 460 535**

Procenti parasti tiek pārskatīti reizi ceturksnī.

2013. gada 15. februārī Koncerns ir pagarinājis aizņēmuma EUR 6 000 000 (LVL 4 216 824) atmaksas termiņu līdz 2015. gada 1. maijam un palielinājis aizņēmuma summu līdz EUR 12 490 000 (LVL 8 778 022).

17. Finanšu nomas saistības

	31.03.2013. LVL		31.03.2013. EUR		31.03.2012. LVL		31.03.2012. EUR	
	Ilgtermiņa	Īstermiņa	Ilgtermiņa	Īstermiņa	Ilgtermiņa	Īstermiņa	Ilgtermiņa	Īstermiņa
Finanšu līzinga saistības pret SIA "SEB Līzings", EUR	21 438	24 871	30 504	35 388	2 291	27 477	3 260	39 096
Finanšu līzinga saistības pret SIA "SEB Līzings", LVL	11 148	3 639	15 862	5 178	-	-	-	-
Finanšu līzinga saistības pret UniCredit Bank, EUR	-	-	-	-	-	-	-	-
KOPĀ:	**32 586**	**28 510**	**46 366**	**40 566**	**2 291**	**27 477**	**3 260**	**39 096**

Procentu likme saskaņā ar finanšu nomas līgumiem ir no 1,89% līdz 2,01%. Procenti parasti tiek pārskatīti reizi ceturksnī. Finanšu nomas ietvaros iegādāto pamatlīdzekļu uzskaites vērtība atspoguļota pielikuma 11. piezīmē.

Minimālo nomas maksājumu nākotnes vērtība iepriekš minētajām finanšu nomas saistībām var tikt atspoguļota šādi:

	Minimālie maksājumi LVL	Pašreizējā maksājumu vērtība LVL	Minimālie maksājumi EUR	Pašreizējā maksājumu vērtība EUR	Minimālie maksājumi LVL	Pašreizējā maksājumu vērtība LVL	Minimālie maksājumi EUR	Pašreizējā maksājumu vērtība EUR
Gada laikā	29 764	28 511	42 350	40 567	28 069	27 477	39 939	39 096
Pēc viena gada, bet ne ilgāk kā piecus gadus	33 675	32 585	47 915	46 364	2 299	2 291	3 271	3 260
Kopā minimālie nomas maksājumi	63 439	61 096	90 266	86 932	30 368	29 768	43 210	42 355
Atskaitot finanšu izmaksas	(2 343)	-	(3 334)	-	(600)	-	(854)	-
Minimālo nomas maksājumu pašreizējā vērtība	**61 096**	**61 096**	**86 932**	**86 932**	**29 768**	**29 768**	**42 356**	**42 356**

18. Nodokļi un sociālās apdrošināšanas obligātās iemaksas

	31.03.2013. LVL	31.03.2013. EUR	31.03.2012. LVL	31.03.2012. EUR
Uzņēmuma ienākuma nodoklis	(501 053)	(712 934)	(873 806)	(1 243 314)
Sociālās apdrošināšanas obligātās iemaksas	(477 373)	(679 241)	(239 901)	(341 348)
Iedzīvotāju ienākuma nodoklis	(274 404)	(390 442)	(131 795)	(187 527)
Dabas resursa nodoklis	(16 328)	(23 233)	(8 567)	(12 190)
Uzņēmuma vieglo transp. Nodoklis	252	359	-	-
Riska nodeva	(316)	(450)	(252)	(359)
Nekustamā īpašuma nodoklis	107 221	152 562	(18 512)	(26 340)
Pievienotas vērtības nodoklis	356 706	507 547	159 647	227 157
KOPĀ:	**(805 295)**	**(1 145 832)**	**(1 113 186)**	**(1 583 921)**
Kopā saistības:	**(1 269 474)**	**(1 806 299)**	**(1 272 833)**	**(1 811 079)**
Kopā aktīvi:	**464 179**	**660 467**	**159 647**	**227 157**

19. Uzkrātās saistības

	31.03.2013		31.03.2012	
	LVL	EUR	LVL	EUR
Uzkrājumi neizmantotajiem atvaļinājumiem	466 377	663 595	376 687	535 977
Uzkrājumi enerģijai un gāzei	78 157	111 207	78 446	111 619
Uzkrājumi renovācijas darbiem	20 967	29 833	94 772	134 848
Pārējaās uzkrātās saistības	61 455	87 443	22 778	32 410
KOPĀ:	**626 956**	**892 078**	**572 683**	**814 854**

20. Parādi piegādātājiem un darbuzņēmumiem un pārējie kreditori

	31.03.2013		31.03.2012	
	LVL	EUR	LVL	EUR
Parādi piegādātājiem un darbuzņēmējiem	4 069 199	5 789 949	3 393 454	4 828 450
Atlīdzība par darbu	473 300	673 445	474 320	674 897
Norēķini par divindēm	350	498		-
Pārējie kreditori	188 966	268 874	12 770	18 170
KOPĀ:	**4 731 815**	**6 732 766**	**3 880 544**	**5 521 517**

Iepriekš minēto saistību nosacījumi:

- par parādiem piegādātājiem un darbuzņēmējiem procenti aprēķināti netiek, un kreditoru parādu apmaksas termiņš parasti ir 36 dienas;
- par neizmaksātajām algām procenti aprēķināti netiek, un to vidējais maksāšanas termiņš ir viens mēnesis;
- par pārējiem īstermiņa kreditoru parādiem procenti aprēķināti netiek, un to vidējais atmaksas termiņš ir viens mēnesis.

21. Informācijas atspoguļošana par segmentiem

Pārvaldības nolūkā Koncerns sadalīts struktūrvienībās, pamatojoties uz ražotajiem produktiem. Šajā finanšu pārskatā sniegta informācija par četriem Koncerna saimnieciskās darbības segmentiem.

Gatavo zāļu formu segments ietver tabletes, kapsulas, ampulas un pulverus iepakojumā, proti, produktus, kas gatavi gala lietotāju lietošanai.

Tādu ķīmisko produktu un substanču segments, kas tiek pārdotas Koncerna klientiem, kuri no tām tālākās apstrādes procesā izgatavo gatavās zāļu formas. Abu segmentu ražošana ir nodalīta.

Aptieku segments ietver zāļu pārdošanu, izmantojot Koncerna piederošo aptieku tīklu.

Zāļu vairumtirdzniecība ietver zāļu pārdošanu mazumtirgotājiem.

Segmentā „Ķīmiskā produkcija" Koncerns uzrādījis ieņēmumus no ķīmisko un farmaceitisko vielu pārdošanas tikai klientiem ārpus Koncerna, Tomēr lielākā daļa ķīmisko vielu tiek izmantotas gatavo zāļu formu ražošanā pašā Koncernā, un no tām gūtie ieņēmumi sedz izdevumus, kas ieguldīti ķīmisko produktu ražošanai nepieciešamajos pamatlīdzekļos. Koncerns neveic grāmatvedības uzskaiti katram segmentam atsevišķi. Segmentā „Neattiecināts" iekļautās pozīcijas galvenokārt tiek pārvaldītas Koncerna līmenī.

Vadība uzrauga katras struktūrvienības darbības rezultātus atsevišķi, lai varētu pieņemt lēmumus par resursu sadali un darbības rezultātu novērtēšanu. Segmenta rezultāti tiek novērtēti, pamatojoties uz saimnieciskās darbības peļņas vai zaudējumu rādītājiem, kas aprēķināti, konsekventi izmantojot tādus pašus vērtēšanas principus kā konsolidētā finanšu pārskatā atspoguļotās saimnieciskās darbības peļņas vai zaudējumu aplēsēs. Tomēr Koncerna finanšu posteņi (tajā skaitā finanšu izmaksas un finanšu ieņēmumi), kā arī ienākuma nodokļi tiek pārvaldīti Koncerna līmenī un uz atsevišķiem uzņēmējdarbības segmentiem attiecināti netiek.

21. Informācijas atspoguļošana par segmentiem (turpinājums)

LVL

	Gatavās zāļu formas		Zaļu lieltirgotava		Ķīmiskā produkcija		Aptiekas		Neattiecināts		Kopā	
	31.03.2013.	31.03.2012.	31.03.2013.	31.03.2012.	31.03.2013.	31.03.2012.	31.03.2013.	31.03.2012.	31.03.2013.	31.03.2012.	31.03.2013.	31.03.2012.
Aktīvi												
Nemateriālie aktīvi	4 271 080	2 084 276	-	-	63 675	1 459 022	4 363 000	3 980 000	199 899	133 381	8 897 654	7 656 678
Pamatlīdzekļi	7 722 358	6 624 402	867	637	3 048 016	3 453 799	423 830	288 115	2 195 840	1 527 867	13 390 911	11 894 820
Finanšu aktīvi									662 312	1 007	662 312	1 007
Krājumi	5 558 376	4 705 700	11 548	29 105	2 193 892	2 346 495	722 838	704 677	-	-	8 486 654	7 785 977
Debitoru parādi	17 533 837	12 555 785	453 935	279 172	587 078	244 666	630 407	122 848	2459139	1 866 276	21 664 396	15 068 747
Nauda							577 337	168 956	413 443	1 157 856	990 780	1 326 812
Kopā aktīvs	**35 085 651**	**25 970 163**	**466 350**	**308 914**	**5 892 661**	**7 503 982**	**6 717 412**	**5 264 596**	**5 930 633**	**4 686 387**	**54 092 707**	**43 734 041**
Pasīvs												
Kopā pašu kapitāls	-	-	-	-	-	-	-	-	38 021 249	29 614 832	38 021 249	29 614 832
Mazakuma interese	-	-	-	-	-	-	-	-	(297)	370	(297)	370
Atliktā uzņēmumu ienākuma nodokļa saistības	-	-	-	-	-	-	697 382	618 161	544 139	513 871	1 241 521	1 132 032
Aizņēmumi no kredītiestādēm	5 370 791	4 463 826	-	-	2 119 852	2 327 328	222 333	190 000	-	-	7 712 976	6 981 154
Pārējie aizdevumi	37 896	16 376	-	-	14 957	8 538	8 243	4 854	-	-	61 096	29 768
Nodokļi un sociālās apdrošināšnas iemaksas	790 181	815 258	-	-	311 885	425 056	164 020	32 519	3 317	-	1 269 403	1 272 833
No pircējiem saņemtie avansi	11 520	35 168	-	-	23 862	23 826	2 220	-	-	12 023	37 602	71 017
Parādi piegādātājiem un darbuzņēmējiem	1 772 558	1 962 207	312 000	126 549	699 629	652 838	1 771 074	1 138 648	561 722	301	5 116 983	3 880 543
Parādi asociētiem uzņēmumiem uzņēmumiem	5 218	178 809	-	-	-	-	-	-	-	-	5 218	178 809
Uzkrātās saistības	-	-	-	-	-	-	54 557	50 458	572 399	522 225	626 956	572 683
Kopā pasīvs	**7 988 164**	**7 471 644**	**312 000**	**126 549**	**3 170 185**	**3 437 586**	**2 919 829**	**2 034 640**	**39 702 529**	**30 663 622**	**54 092 707**	**43 734 041**
Peļņas vai zaudējumu aprēķins												
Neto apgrozījums	8 636 352	9 395 624	541 611	196 271	1 045 238	886 860	2 357 121	1 582 935	-	-	12 580 322	12 061 690
Gatavās produkcijas krājumos un nepabeigto ražojumu krājumu izmaiņas	339 928	73 149	-	-	134 170	38 138	-	-	-	-	474 098	111 287
Pārējie saimnieciskās darbības ieņēmumi	-	-	-		-	-	64 585	6 068	303 673	288 804	368 258	294 872
Materiālu izmaksas	(1 362 810)	(1 204 387)	-	-	(537 901)	(501 028)	(1 722 895)	(1 311 887)	-	(127 696)	(3 623 606)	(3 144 998)
Personāla izmaksas	(1 600 621)	(1 303 812)	(2 827)	(4 058)	(631 765)	(679 775)	(345 672)	(216 346)	(18 687)	(14 374)	(2 599 572)	(2 218 365)
Nolietojums/ amortizācija un norakstījumi	(354 620)	(300 913)	(72)	(45)	(139 969)	(156 889)	(13 080)	(3 090)	(67 603)	(57 528)	(575 344)	(518 465)
Pārējās saimnieciskās darbības izmaksas	(3 016 812)	(2 491 972)	-	-	(1 190 736)	(1 299 253)	(189 461)	(9 045)	(30 806)	(173 896)	(4 427 815)	(3 974 166)
Finanšu ieņēmumi	-	-	-	-	-	-	-	-	92 626	272 990	92 626	272 990
Finanšu izmaksas	-	-	-	-	-	-	-	-	(21 469)	(60 764)	(21 469)	(60 764)
Uzņēmumu ienākuma nodoklis par pārskata periodu	-	-	-	-	-	-	(2 244)	-	(314 101)	(423 600)	(316 345)	(423 600)
Pārskata gada peļņa/ (zaudējumi)	**2 641 417**	**4 167 689**	**538 712**	**192 168**	**(1 320 963)**	**(1 711 947)**	**148 354**	**48 635**	**(56 367)**	**(296 064)**	**1 951 153**	**2 400 481**

21. Informācijas atspoguļošana par segmentiem (turpinājums)

EUR

	Gatavās zāļu formas		Zaļu lieltirgotava		Ķīmiskā produkcija		Aptiekas		Neattiecināts		Kopā	
	31.03.2013.	31.03.2012.	31.03.2013.	31.03.2012.	31.03.2013.	31.03.2012.	31.03.2013.	31.03.2012.	31.03.2013.	31.03.2012.	31.03.2013.	31.03.2012.
Aktīvi												
Nemateriālie aktīvi	6 077 199	2 965 658	-	-	90 601	2 076 001	6 207 990	5 663 030	284 431	189 784	12 660 221	10 894 471
Pamatlīdzekļi	10 987 926	9 425 675	1 234	906	4 336 936	4 914 313	603 056	409 951	3 124 399	2 173 959	19 053 550	16 924 804
Finanšu aktīvi	-	-	-	-	-	-	-	-	942 385	1 433	942 385	1 433
Krājumi	7 908 857	6 695 608	16 431	41 413	3 121 627	3 338 762	1 028 506	1 002 665	-	-	12 075 421	11 078 447
Debitoru parādi	24 948 402	17 865 273	645 891	397 226	835 337	348 128	896 988	174 797	3 499 040	2 655 472	30 825 658	21 440 895
Nauda	-	-	-	-	-	-	821 477	240 403	588 276	1 647 481	1 409 753	1 887 883
Kopā aktīvs	**49 922 384**	**36 952 213**	**663 556**	**439 545**	**8 384 501**	**10 677 204**	**9 558 016**	**7 490 845**	**8 438 531**	**6 668 128**	**76 966 988**	**62 227 934**
Pasīvs												
Kopā pašu kapitāls	-	-	-	-	-	-	-	-	54 099 363	42 138 110	54 099 363	42 138 110
Mazākuma interese	-	-	-	-	-	-	-	-	(423)	526	(423)	526
Atliktā uzņēmumu ienākuma nodokļa saistības	-	-	-	-	-	-	992 285	879 564	774 240	731 173	1 766 525	1 610 736
Aizņēmumi no kredītiestādēm	7 641 947	6 351 452	-	-	3 016 278	3 311 489	316 351	270 346	-	-	10 974 576	9 933 287
Pārējie aizdevumi	53 921	23 301	-	-	21 282	12 148	11 729	6 907	-	-	86 932	42 356
Nodokļi un sociālās apdrošināšnas iemaksas	1 124 327	1 160 008	-	-	443 772	604 800	233 379	46 270	4 720	-	1 806 198	1 811 078
Nopircējiem saņemtie avansi	16 391	50 040	-	-	33 953	33 901	3 159	-	-	17 107	53 503	101 048
Parādi piegādātājiem un darbuzņēmējiem	2 522 123	2 791 969	443 936	180 063	995 482	928 905	2 520 011	1 620 150	799 258	428	7 280 811	5 521 515
Parādi radniecīgajiem uzņēmumiem	7 425	254 422	-	-	-	-	-	-	-	-	7 425	254 422
Uzkrātās saistības	-	-	-	-	-	-	77 628	71 795	814 450	743 059	892 078	814 854
Kopā pasīvs	**11 366 133**	**10 631 192**	**443 936**	**180 063**	**4 510 767**	**4 891 244**	**4 154 542**	**2 895 032**	**56 491 609**	**43 630 403**	**76 966 988**	**62 227 934**
Peļņas vai zaudējumu aprēķins												
Neto apgrozījums	12 288 422	13 368 769	770 643	279 268	1 487 240	1 261 888	3 353 881	2 252 314	-	-	17 900 186	17 162 239
Gatavās produkcijas krājumos un nepabeigto ražojumu krājumu izmaiņas	483 674	104 082	-	-	190 906	54 265	-	-	-	-	674 581	158 347
Pārējie saimnieciskās darbības ieņēmumi	-	-	-	-	-	-	91 896	8 634	432 088	410 931	523 984	419 565
Materiālu izmaksas	(1 939 104)	(1 713 688)	-	-	(765 364)	(712 899)	(2 451 459)	(1 866 647)	-	(181 695)	(5 155 927)	(4 474 929)
Personāla izmaksas	(2 277 478)	(1 855 157)	(4 022)	(5 774)	(898 921)	(967 233)	(491 847)	(307 833)	(26 589)	(20 452)	(3 698 858)	(3 156 449)
Nolietojums/ amortizācija un norakstījumi	(504 579)	(428 161)	(102)	(64)	(199 157)	(223 233)	(18 611)	(4 397)	(96 190)	(81 855)	(818 641)	(737 709)
Pārējās saimnieciskās darbības izmaksas	(4 292 537)	(3 545 757)	-	-	(1 694 265)	(1 848 670)	(269 579)	(12 870)	(43 833)	(247 432)	(6 300 213)	(5 654 729)
Finanšu ieņēmumi	-	-	-	-	-	-	-	-	131 795	388 430	131 795	388 430
Finanšu izmaksas	-	-	-	-	-	-	-	-	(30 548)	(86 459)	(30 548)	(86 459)
Uzņēmumu ienākuma nodoklis par pārskata periodu	-	-	-	-	-	-	(3 193)	-	(446 925)	(602 728)	(450 118)	(602 728)
Pārskata gada peļņa/ (zaudējumi)	**3 758 398**	**5 930 087**	**766 518**	**273 430**	**(1 879 561)**	**(2 435 881)**	**211 089**	**69 201**	**(80 203)**	**(421 261)**	**2 776 241**	**3 415 577**

Koncernam ir divi klienti, kas katrs dod Koncernam tādus ieņēmumus no gatavo zāļu formu pārdošanas, kas pārsniedz 10% no grupas kopējiem ieņēmumiem.

Informācija par ģeogrāfiskajiem segmentiem

Lielākā daļa Koncerna aktīvu (aptuveni 99%) izvietoti Latvijā. Informācija par apgrozījumu sadalījumā pēc klientu atrašanās vietām sniegta pielikuma 3. piezīmē.

22. Notikumi pēc pārskata perioda beigām

2013.gada janvārī uzņēmumā tika veikts kārtējais Labas ražošanas prakses sertifikācijas audits, kā rezultātā tika pagarināts uzņēmumam izsniegtā LRP atbilstības sertifikāta termiņš.

2013.gada aprīlī tika noslēgts līgums par 100% SIA „Mana Aptieka" (pirkuma cena 175 701 LVL (EUR 250 000)) un SIA „Trīsdesmit Seši un Seši" kapitāla daļu iegādi (pirkuma cena LVL 185 000 (EUR 263 231)). SIA „Mana Aptieka" pieder aptieka Olaines pilsētā, bet SIA „Trīsdesmit Seši un Seši" pieder aptieka Rīgā. 2013.gada 25.aprīlī AS „OlainFarm" kļuva par 47,51% kapitāla daļu īpašnieku SIA „Silvanols". SIA „Silvanols" ir Latvijā lielākais dabiskas izcelsmes uztura bagātinātāju ražotājs (pirkuma cena LVL 560 222 (EUR 797 124)).

2013.gada 17.aprīlī AS „OlainFarm" nitrofurānu ražošanas iecirknī notika toluola tvaiku izraisīta eksplozija. Negadījuma rezultāta cieta trīs cilvēki, no kuriem divi tika hospitalizēti, taču viens drīzumā no slimnīcas izlaists. Eksplozija ietekmēja divu ražošanas iecirkņu darbu. Ražošana vienā no tiem tika atsākta dažas stundas pēc negadījuma, bet nitrofurānu ražošana tika pārcelta uz citu iecirkni un atsākta 24 stundu laika pēc negadījuma. Visi pārējie uzņēmuma ražošanas iecirkņi turpināja darbu normāla režīmā.

Pēc gada beigām 26. aprīlī lai nodrošinātu debitora parādu atmaksu, Koncerns ir noslēdzis starptautisko faktoringa līgumu bez rekursijas tiesībām. Saskaņā ar faktoringa līgumu, AS „OlainFarm" ir tiesības pieprasīt uz līguma noslēgšanas datumu neapmaksātos un nākotnes OOO „Olfa" parādus. Faktoringu nodrošina AS „Trasta Komercbanka". Saskaņā ar līgumu, OOO „Olfa" debitora parāds LVL 6.7milj. (EUR 9.6milj.) tika ieķīlāts par labu AS „Trasta Komercbankai".

Laika posmā no pārskata gada pēdējas dienas līdz šī finanšu pārskata parakstīšanas datumam nav bijuši nekādi citi notikumi, kuru rezultātā šajā finanšu pārskatā būtu jāveic korekcijas vai kuri būtu jāpaskaidro šajā finanšu pārskatā.