Grindex

AS “Grindeks” 2009. gada rezultātu kopsavilkums

Grindex

Apgrozījums

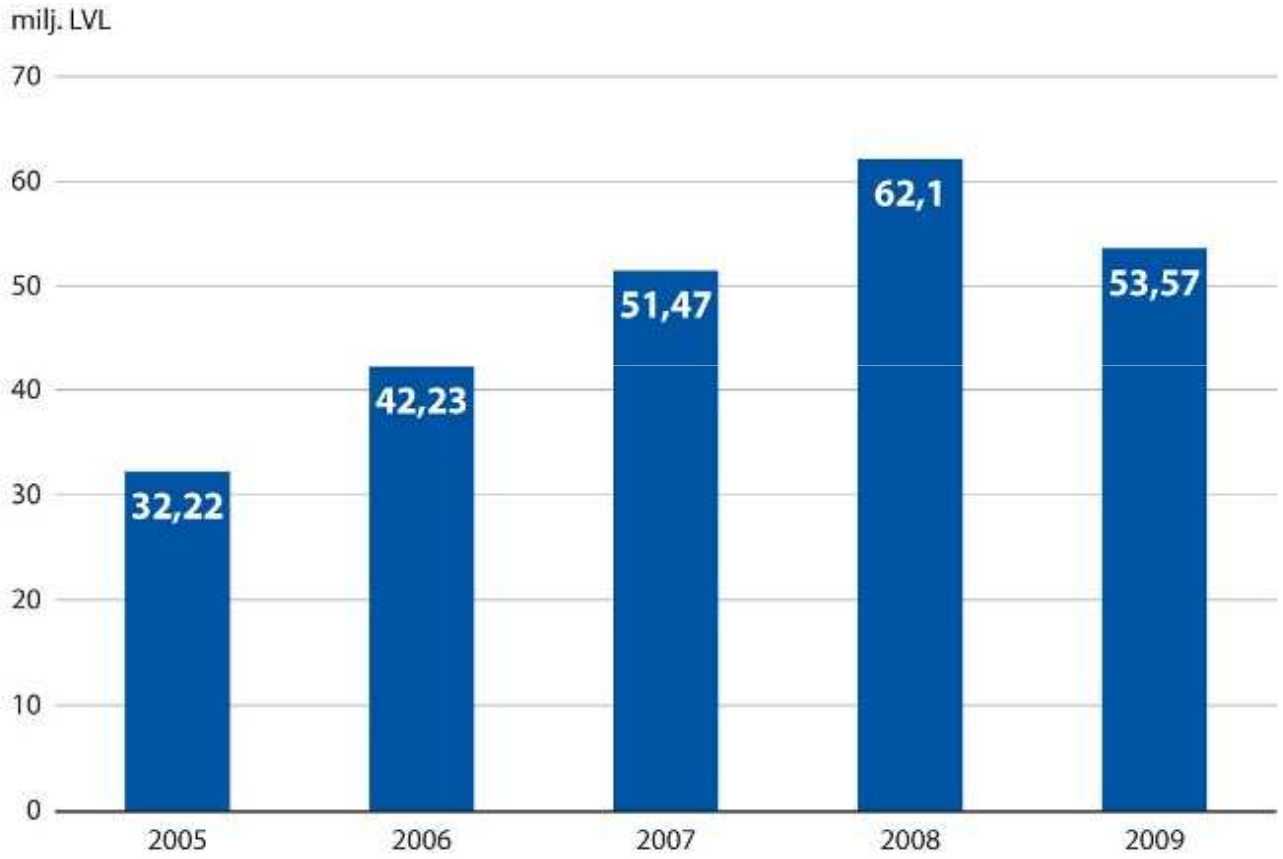

Grindex

Peļņa

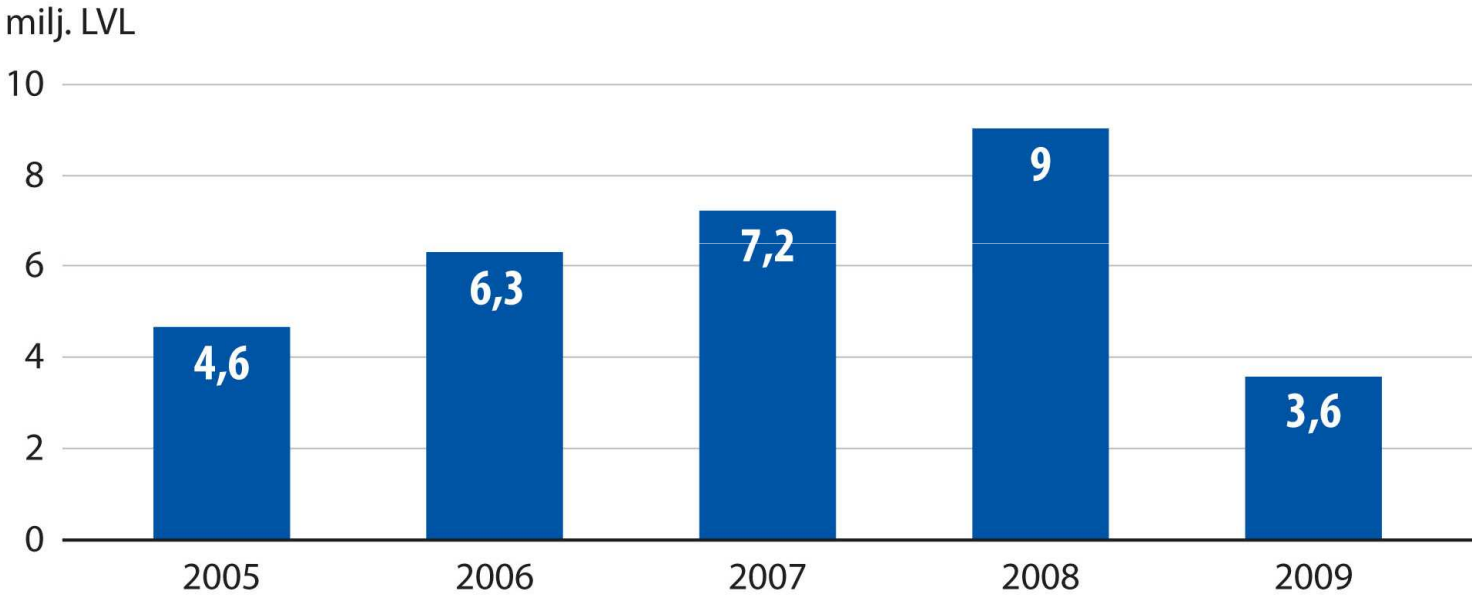

Grindex

Galvenie finanšu koeficienti

Koeficients	2007. gads	2008. gads	2009. gads
Pašu kapitāla atdeve (ROE)	20.3%	20.9%	7.2%
Aktīvu atdeve (ROA)	17.7%	18.6%	6.5%
Likviditāte	2.82	3.67	2.25

Akcijas

AS „Grindeks” akcijas tiek kotētas „ NASDAQ OMX Riga” kopš 1998. gada 1. jūnija. Kopš 2006. gada 2. janvāra AS „Grindeks” akcijas tiek kotētas „ NASDAQ OMX Riga” Oficiālajā sarakstā:

ISIN	LV0000100659
Biržas kods	GRD1R
Nominālvērtība	LVL 1.00
Kopējais vērtspapīru skaits	9 585 000
Vērtspapīru skaits publiskā apgrozībā	6 245 600
Likviditātes nodrošinātāji	Nav
Indeksi	B35GI, B35PI, OMXBBCAPGI, OMXBBCAPPI, OMXBBGI, OMXBBPI, OMXBGI, OMXBPI, OMXRGI,

Grindex

Akcionāri uz 15.04.2010. (*LCD* dati)

Akcionārs	Akciju skaits %
Kirovs Lipmans	33.29
Anna Lipmane	16.69
AAS *Farmstandart*	11.30
Skandinaviska Enskilda Banken (nominālais turētājs)	10.22
Swedbank AS Clients Account (nominālais turētājs)	6.22
Citi akcionāri	22.28
Kopā	**100.00**

Akcionāru sadalījums uz 15.04.2010. (*LCD* dati)

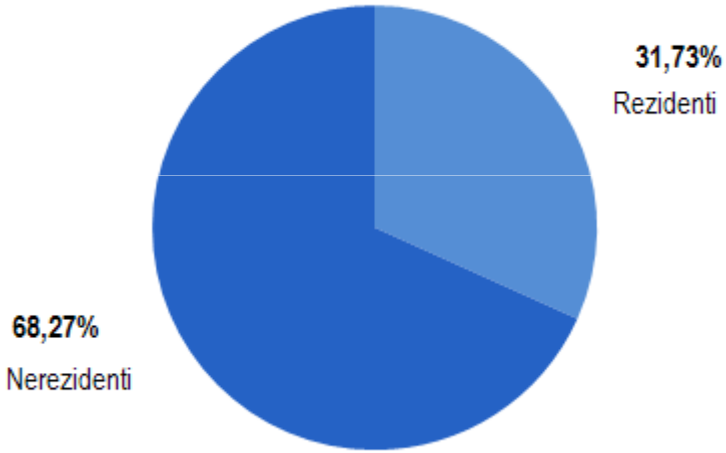

Grindex

Akcijas cenas attīstība 2009. gadā (LVL)

Pirmā	LVL 3.23
Max	LVL 5.09
Min	LVL 1.55
Vidējā svērtā	LVL 2.85
Pēdējā darījuma cena	LVL 3.80
Izmaiņas	17.65 %
Darījumu skaits	2 607
Tirgoto akciju skaits	1 059 348
Apgrozījums	LVL 2 967 886.65
Akciju kapitalizācija uz 31.12.2009.	LVL 36 423 000
EPS koeficients	LVL 0.37
P/E koeficients	LVL 10. 27

Grindex

Akcijas cenas attīstība 2007. - 2009. gadā (LVL)

Grindex

Akcijas cenas attīstība salīdzinājumā ar "NASDAQ OMX Riga" indeksu 2007. - 2009. gadā

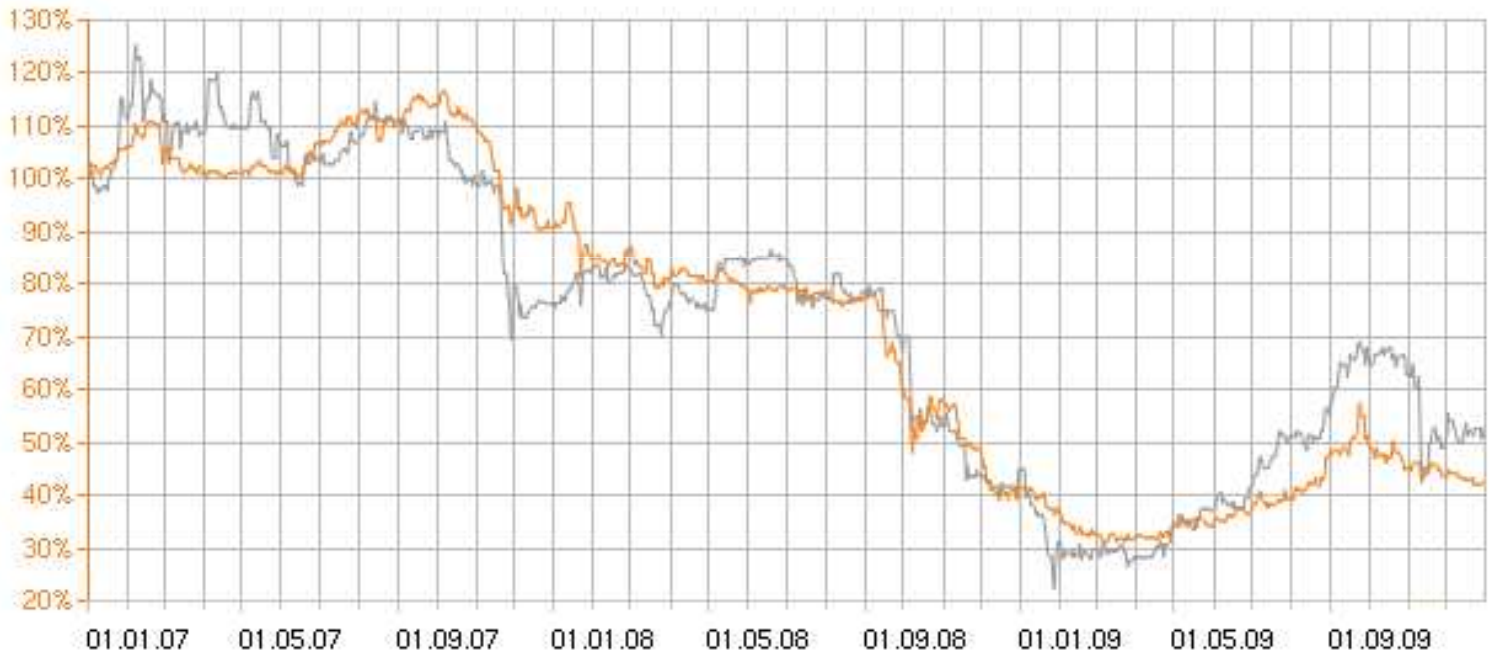

Index/Equity	01.01.2007	31.12.2009	+/-%
OMX Riga	655.54	278.94	-57.45 ↓
GRD1R	7.20 LVL	3.80 LVL	-47.22 ↓

Apgrozījuma plāns 2010

Grindex

≥70 milj. LVL

- Elastīga pieeja mainīgos tirgus apstākļos
- Sadarbība ar drošiem biznesa partneriem katrā atsevišķā tirgū
- Stingra izmaksu kontrole; ražošanas un resursu optimizācija
- Mērķtiecīga biznesa darbības diversifikācija
- Investīcijas nākotnei – jauni biznesa projekti, pētniecība, zāļu izstrāde