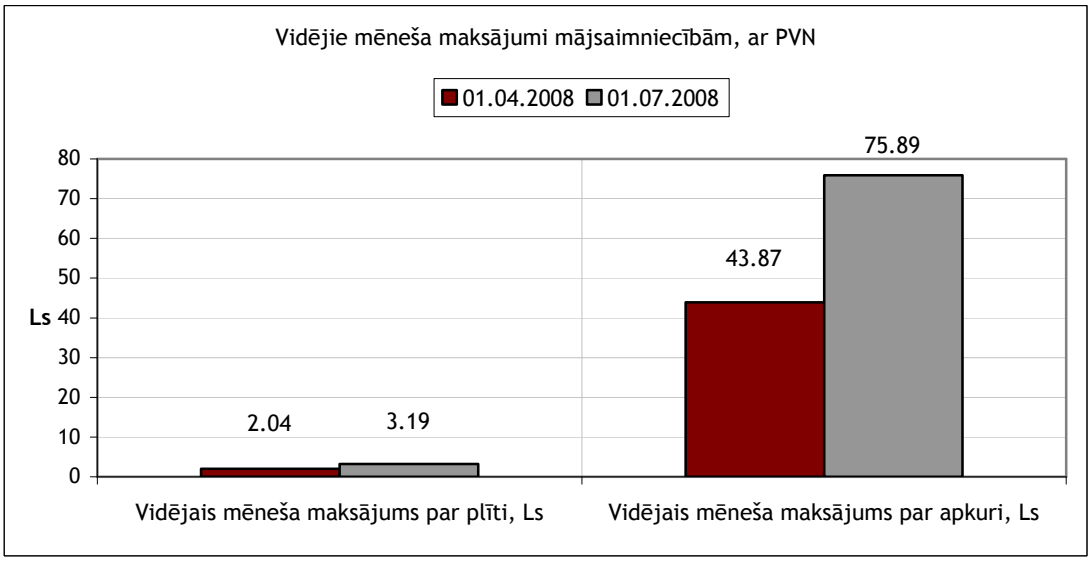

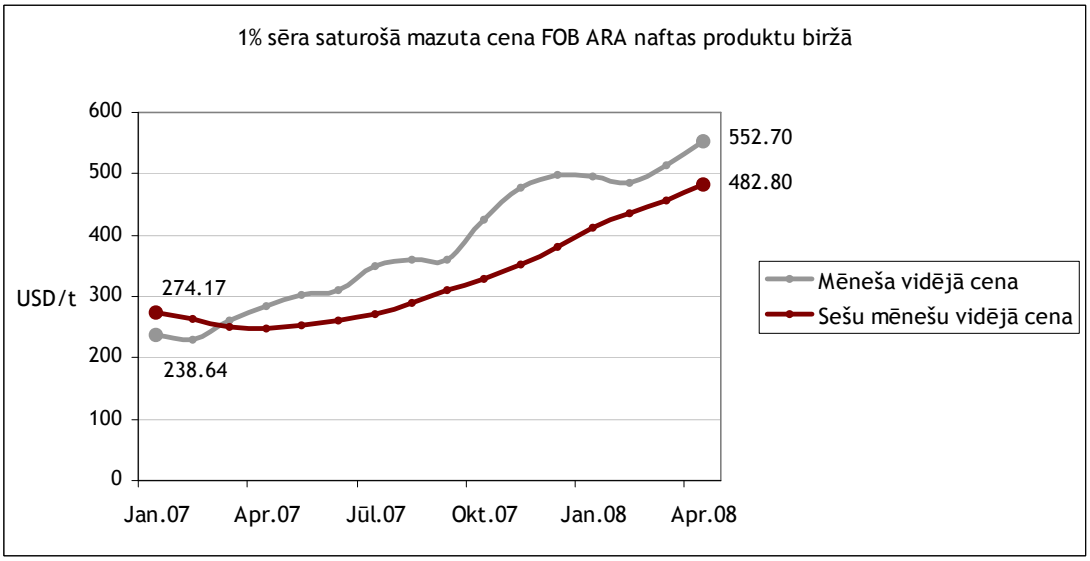

Spēkā esošo un piedāvāto tirdzniecības gala tarifu salīdzinājums rūpnieciskajiem dabasgāzes lietotājiem				
Lietotāju grupa	Patēriņa apjoms gadā (m³)	Tarifi no 04.2008 Mazuta kotācija līdz 400 USD/t	Tarifi no 07.2008 Mazuta kotācija līdz 500 USD/t	Tarifu palielinājums %
3	no 25 000 līdz 126 000	222.16	301.24	35.6
4	no 126 000 līdz 1 260 000	215.10	278.30	29.4
5	no 1 260 000 līdz 12 600 000	209.06	262.90	25.8
6	no 12 600 000 līdz 20 000 000	204.52	252.53	23.5
7	no 20 000 000 līdz 100 000 000	192.93	245.53	27.3
8	virs 100 000 000	184.37	238.83	29.5
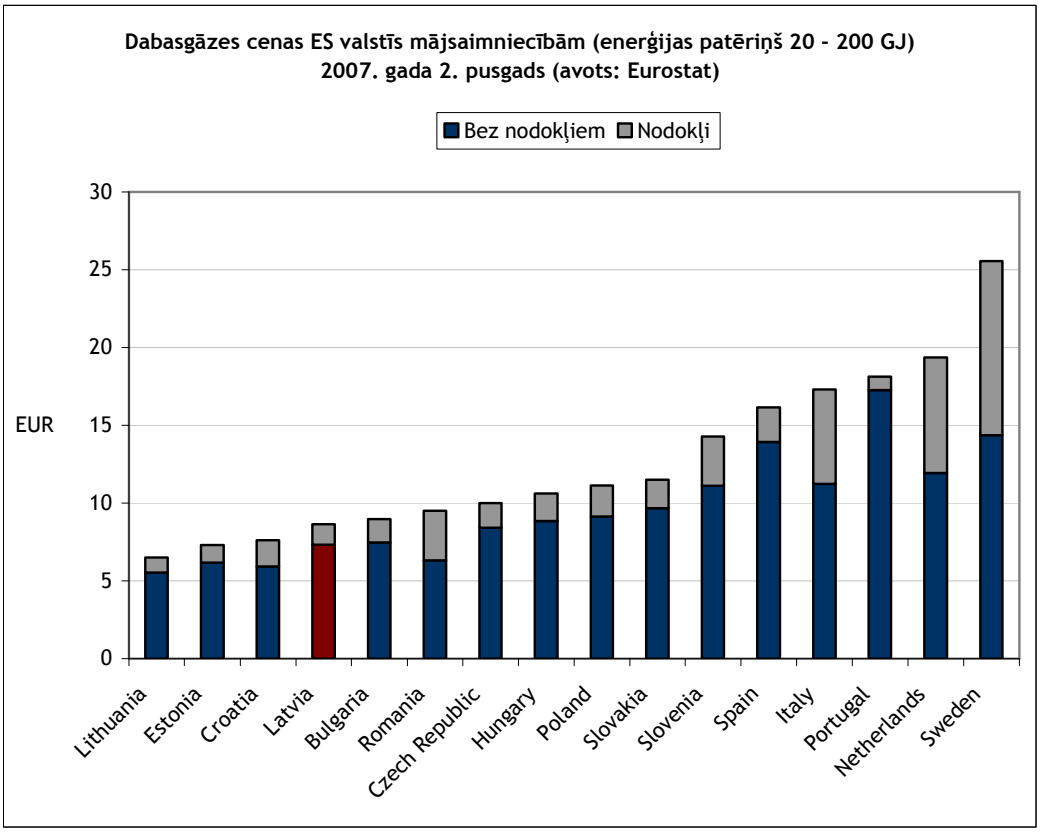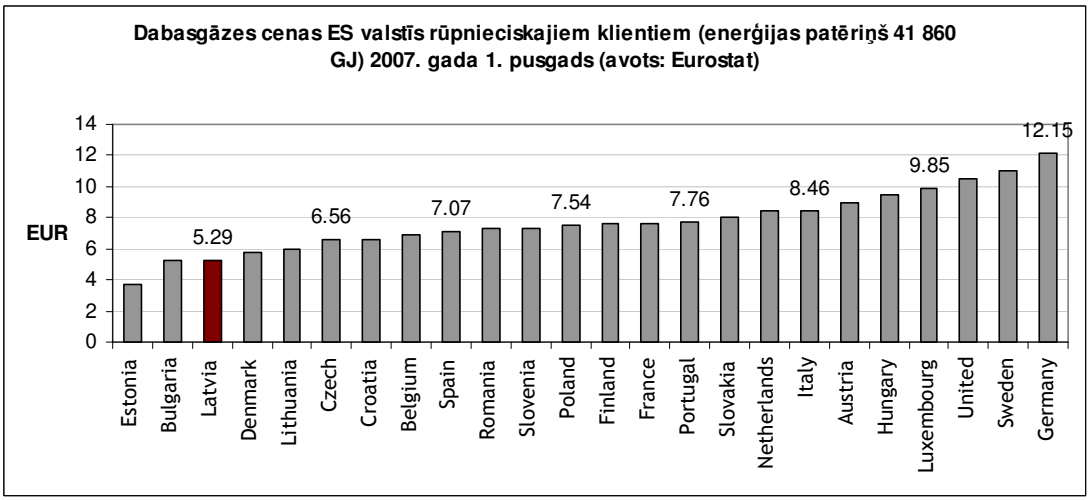
Jau 2008. gadā dabasgāzes cenas ir augušas visā Eiropā, piemēram, mājsaimniecībām Lietuvā no 2008. gada 1. janvāra tarifi pieauga par 75% (Eurostat dati par cenām Eiropas Savienībā pieejami vienīgi par 2007. gadu). Ņemot vērā cenu pieaugumu visā Eiropā, 2008. gadā dabasgāzes cenas Latvijā saglabāsies konkurētspējīgā apmērā.